

令和 3 年 度

(2021 年度)

各会計決算書及び決算附属資料

秦 野 市

目 次

令和3年度秦野市一般会計歳入歳出決算の認定について	1
一般会計歳入歳出決算書	
歳入	4
歳出	10
一般会計決算附属資料	
歳入歳出決算事項別明細書	18
歳入	18
歳出	76
1 市 税	18
2 地方譲与税	20
3 利子割交付金	20
4 配当割交付金	22
5 株式等譲渡所得割交付金	22
6 法人事業税交付金	22
7 地方消費税交付金	22
8 ゴルフ場利用税交付金	22
9 環境性能割交付金	22
10 地方特例交付金	24
11 地方交付税	24
12 交通安全対策特別交付金	24
13 分担金及び負担金	24
14 使用料及び手数料	26
15 国庫支出金	32
16 県支出金	40
17 財産収入	52
18 寄附金	54
19 繰入金	56
20 繰越金	58
21 諸収入	58
22 市 債	72
1 議会費	76
2 総務費	76
3 民生費	102
4 衛生費	124
5 農林費	138
6 商工費	148
7 土木費	156
8 消防費	168
9 教育費	176
10 公債費	198
11 予備費	198
実質収支に関する調書	202
財産に関する調書	204
定額資金運用基金運用状況書	214

令和3年度秦野市水道事業会計利益剰余金の処分及び決算の認定について	219
水道事業会計決算書	
決算報告書	222
損益計算書	226
剰余金計算書	227
剰余金処分計算書(案)	229
貸借対照表	230
令和3年度秦野市公共下水道事業会計利益剰余金の処分及び決算の認定について	271
公共下水道事業会計決算書	
決算報告書	274
損益計算書	278
剰余金計算書	279
剰余金処分計算書(案)	280
貸借対照表	281
令和3年度秦野市国民健康保険事業特別会計歳入歳出決算の認定について	325
国民健康保険事業特別会計歳入歳出決算書	
歳入	328
歳出	330
令和3年度秦野市介護保険事業特別会計歳入歳出決算の認定について	363
介護保険事業特別会計歳入歳出決算書	
歳入	366
歳出	368
令和3年度秦野市後期高齢者医療事業特別会計歳入歳出決算の認定について	405
後期高齢者医療事業特別会計歳入歳出決算書	
歳入	408
歳出	410

令和 3 年度秦野市一般会計歳入歳出決算の認定について

令和 3 年度秦野市一般会計歳入歳出決算について、別冊のとおり監査委員の意見を付けて認定を求める。

令和 4 年 9 月 6 日提出

秦野市長 高 橋 昌 和

提案理由

地方自治法第 233 条第 3 項の規定により議会の認定を求めるものであります。

令和3年度

一般会計歳入歳出決算書

令和3年度 一般会計歳入歳出決算書

歳 入

款	項	予 算 現 額
1 市税		21,400,000,000
	1 市民税	9,113,200,000
	2 固定資産税	9,440,600,000
	3 軽自動車税	320,000,000
	4 市たばこ税	951,000,000
	5 入湯税	1,800,000
	6 都市計画税	1,573,400,000
2 地方譲与税		339,440,000
	1 地方揮発油譲与税	74,900,000
	2 自動車重量譲与税	235,700,000
	3 森林環境譲与税	28,840,000
3 利子割交付金		10,000,000
	1 利子割交付金	10,000,000
4 配当割交付金		111,000,000
	1 配当割交付金	111,000,000
5 株式等譲渡所得割交付金		141,000,000
	1 株式等譲渡所得割交付金	141,000,000
6 法人事業税交付金		77,000,000
	1 法人事業税交付金	77,000,000
7 地方消費税交付金		3,084,000,000
	1 地方消費税交付金	3,084,000,000
8 ゴルフ場利用税交付金		77,000,000
	1 ゴルフ場利用税交付金	77,000,000
9 環境性能割交付金		113,000,000
	1 環境性能割交付金	113,000,000
10 地方特例交付金		175,000,000
	1 地方特例交付金	165,000,000
	2 新型コロナウイルス感染症対策地方 税減収補填特別交付金	10,000,000

(単位：円)

調 定 額	収 入 済 額	不 納 欠 損 額	収 入 未 済 額	予算現額と収入済額との比較
22,946,054,537	22,063,548,108	77,076,303	805,430,126	663,548,108
10,198,110,255	9,752,458,612	49,367,437	396,284,206	639,258,612
9,705,448,720	9,395,765,309	20,712,588	288,970,823	△44,834,691
366,117,908	345,281,046	2,861,200	17,975,662	25,281,046
1,007,142,712	1,007,142,712	0	0	56,142,712
3,348,300	3,348,300	0	0	1,548,300
1,665,886,642	1,559,552,129	4,135,078	102,199,435	△13,847,871
357,677,000	357,677,000	0	0	18,237,000
87,046,000	87,046,000	0	0	12,146,000
248,877,000	248,877,000	0	0	13,177,000
21,754,000	21,754,000	0	0	△7,086,000
11,034,000	11,034,000	0	0	1,034,000
11,034,000	11,034,000	0	0	1,034,000
164,067,000	164,067,000	0	0	53,067,000
164,067,000	164,067,000	0	0	53,067,000
208,467,000	208,467,000	0	0	67,467,000
208,467,000	208,467,000	0	0	67,467,000
205,401,000	205,401,000	0	0	128,401,000
205,401,000	205,401,000	0	0	128,401,000
3,570,789,000	3,570,789,000	0	0	486,789,000
3,570,789,000	3,570,789,000	0	0	486,789,000
87,784,181	87,784,181	0	0	10,784,181
87,784,181	87,784,181	0	0	10,784,181
65,050,169	65,050,169	0	0	△47,949,831
65,050,169	65,050,169	0	0	△47,949,831
335,798,000	335,798,000	0	0	160,798,000
166,304,000	166,304,000	0	0	1,304,000
169,494,000	169,494,000	0	0	159,494,000

款	項	予 算 現 額
11 地方交付税		4,735,755,000
	1 地方交付税	4,735,755,000
12 交通安全対策特別交付金		20,261,000
	1 交通安全対策特別交付金	20,261,000
13 分担金及び負担金		331,119,000
	1 負担金	331,119,000
14 使用料及び手数料		611,910,000
	1 使用料	459,422,000
	2 手数料	132,202,000
	3 証紙収入	20,286,000
15 国庫支出金		17,059,351,400
	1 国庫負担金	9,207,248,000
	2 国庫補助金	7,823,896,400
	3 委託金	28,207,000
16 県支出金		4,158,351,000
	1 県負担金	2,893,814,000
	2 県補助金	939,405,000
	3 委託金	325,132,000
17 財産収入		265,457,000
	1 財産運用収入	46,857,000
	2 財産売払収入	218,600,000
18 寄附金		444,479,000
	1 寄附金	444,479,000
19 繰入金		1,232,462,000
	1 基金繰入金	1,019,031,000
	2 財産区繰入金	15,340,000
	3 特別会計繰入金	198,091,000
20 繰越金		1,250,859,647
	1 繰越金	1,250,859,647

(単位：円)

調 定 額	収 入 済 額	不 納 欠 損 額	収 入 未 済 額	予算現額と収入済額との比較
4,749,118,000	4,749,118,000	0	0	13,363,000
4,749,118,000	4,749,118,000	0	0	13,363,000
20,857,000	20,857,000	0	0	596,000
20,857,000	20,857,000	0	0	596,000
290,245,680	282,589,603	327,000	7,329,077	△48,529,397
290,245,680	282,589,603	327,000	7,329,077	△48,529,397
521,303,334	520,144,334	0	1,159,000	△91,765,666
368,074,274	366,915,274	0	1,159,000	△92,506,726
133,997,140	133,997,140	0	0	1,795,140
19,231,920	19,231,920	0	0	△1,054,080
15,866,068,735	15,866,068,735	0	0	△1,193,282,665
8,945,191,406	8,945,191,406	0	0	△262,056,594
6,879,163,512	6,879,163,512	0	0	△944,732,888
41,713,817	41,713,817	0	0	13,506,817
3,932,941,674	3,932,941,674	0	0	△225,409,326
2,777,084,817	2,777,084,817	0	0	△116,729,183
836,984,755	836,984,755	0	0	△102,420,245
318,872,102	318,872,102	0	0	△6,259,898
66,696,893	66,696,893	0	0	△198,760,107
49,418,980	49,418,980	0	0	2,561,980
17,277,913	17,277,913	0	0	△201,322,087
369,352,636	369,352,636	0	0	△75,126,364
369,352,636	369,352,636	0	0	△75,126,364
1,118,267,803	1,118,267,803	0	0	△114,194,197
910,718,904	910,718,904	0	0	△108,312,096
14,244,790	14,244,790	0	0	△1,095,210
193,304,109	193,304,109	0	0	△4,786,891
1,415,197,337	1,415,197,337	0	0	164,337,690
1,415,197,337	1,415,197,337	0	0	164,337,690

款	項	予 算 現 額
21 諸収入		939,810,000
	1 延滞金、加算金及び過料	40,000,000
	2 市預金利子	1,000
	3 貸付金元利収入	339,529,000
	4 受託事業収入	61,000
	5 雑入	560,219,000
22 市債		4,997,400,000
	1 市債	4,997,400,000
歳 入 合 計		61,574,655,047

(単位：円)

調 定 額	収 入 済 額	不 納 欠 損 額	収 入 未 済 額	予算現額と収入済額との比較
1,312,541,788	937,777,152	10,500,542	364,264,094	△2,032,848
71,661,376	71,661,376	0	0	31,661,376
1,303	1,303	0	0	303
532,044,844	302,120,504	0	229,924,340	△37,408,496
60,000	60,000	0	0	△1,000
708,774,265	563,933,969	10,500,542	134,339,754	3,714,969
4,149,800,000	4,149,800,000	0	0	△847,600,000
4,149,800,000	4,149,800,000	0	0	△847,600,000
61,764,512,767	60,498,426,625	87,903,845	1,178,182,297	△1,076,228,422

歳 出

款	項	予 算 現 額
1 議会費		333,411,000
	1 議会費	333,411,000
2 総務費		6,428,520,000
	1 総務管理費	5,133,616,000
	2 徴税費	594,795,000
	3 戸籍住民基本台帳費	511,100,000
	4 選挙費	130,014,000
	5 統計調査費	20,475,000
	6 監査委員費	38,520,000
3 民生費		29,176,190,800
	1 社会福祉費	13,792,269,000
	2 児童福祉費	11,565,795,800
	3 生活保護費	3,816,870,000
	4 災害救助費	1,256,000
4 衛生費		6,052,409,000
	1 保健衛生費	3,483,821,000
	2 環境費	219,128,000
	3 清掃費	2,349,460,000
5 農林費		533,491,000
	1 農業費	346,346,000
	2 林業費	187,145,000
6 商工費		1,709,736,000
	1 商工費	1,709,736,000
7 土木費		7,048,358,570
	1 土木管理費	431,917,000
	2 道路橋りょう費	2,538,531,570
	3 河川費	101,704,000
	4 都市計画費	3,920,349,000
	5 住宅費	55,857,000

(単位：円)

支出済額	翌年度繰越額	不 用 額	予算現額と支出済額との比較
321,958,787	0	11,452,213	11,452,213
321,958,787	0	11,452,213	11,452,213
5,967,291,491	6,930,000	454,298,509	461,228,509
4,834,938,111	0	298,677,889	298,677,889
528,881,668	0	65,913,332	65,913,332
431,567,787	6,930,000	72,602,213	79,532,213
115,925,455	0	14,088,545	14,088,545
18,643,428	0	1,831,572	1,831,572
37,335,042	0	1,184,958	1,184,958
27,216,927,910	607,629,000	1,351,633,890	1,959,262,890
12,618,333,956	593,411,000	580,524,044	1,173,935,044
10,907,866,102	14,218,000	643,711,698	657,929,698
3,690,364,156	0	126,505,844	126,505,844
363,696	0	892,304	892,304
5,712,325,659	48,788,000	291,295,341	340,083,341
3,191,462,550	48,788,000	243,570,450	292,358,450
204,799,001	0	14,328,999	14,328,999
2,316,064,108	0	33,395,892	33,395,892
459,583,001	20,000,000	53,907,999	73,907,999
290,791,012	20,000,000	35,554,988	55,554,988
168,791,989	0	18,353,011	18,353,011
1,524,989,577	3,932,000	180,814,423	184,746,423
1,524,989,577	3,932,000	180,814,423	184,746,423
5,925,565,339	688,645,000	434,148,231	1,122,793,231
405,217,769	0	26,699,231	26,699,231
1,987,983,690	332,850,000	217,697,880	550,547,880
83,965,071	0	17,738,929	17,738,929
3,400,302,244	355,795,000	164,251,756	520,046,756
48,096,565	0	7,760,435	7,760,435

款	項	予 算 現 額
8 消防費		2,216,672,968
	1 消防費	2,216,672,968
9 教育費		4,566,181,507
	1 教育総務費	553,420,000
	2 小学校費	1,356,760,000
	3 中学校費	1,660,631,507
	4 幼稚園費	419,599,000
	5 社会教育費	575,771,000
10 公債費		3,462,124,000
	1 公債費	3,462,124,000
11 予備費		47,560,202
	1 予備費	47,560,202
歳 出 合 計		61,574,655,047

(単位：円)

支 出 済 額	翌 年 度 繰 越 額	不 用 額	予算現額と支出済額との比較
2,110,351,084	25,817,000	80,504,884	106,321,884
2,110,351,084	25,817,000	80,504,884	106,321,884
3,946,898,734	67,750,000	551,532,773	619,282,773
529,936,177	0	23,483,823	23,483,823
1,235,505,920	54,700,000	66,554,080	121,254,080
1,255,562,575	13,050,000	392,018,932	405,068,932
387,310,308	0	32,288,692	32,288,692
538,583,754	0	37,187,246	37,187,246
3,443,989,767	0	18,134,233	18,134,233
3,443,989,767	0	18,134,233	18,134,233
0	0	47,560,202	47,560,202
0	0	47,560,202	47,560,202
56,629,881,349	1,469,491,000	3,475,282,698	4,944,773,698

歳入歳出差引残額 3,868,545,276円
うち基金繰入額 1,500,000,000円

令和4年9月6日

秦野市長 高橋 昌和

令和3年度

一般会計決算附属資料

- 歳入歳出決算事項別明細書
- 実質収支に関する調書
- 財産に関する調書

令和3年度 一般会計歳入歳出決算事項別明細書

歳 入

款	項	目	予 算 現 額			
			当初予算額	補正予算額	継続費及び繰越事業費繰越財源充当額	計
1 市税			21,400,000,000	0	0	21,400,000,000
	1 市民税		9,113,200,000	0	0	9,113,200,000
		1 個人	8,352,400,000	0	0	8,352,400,000
		2 法人	760,800,000	0	0	760,800,000
	2 固定資産税		9,440,600,000	0	0	9,440,600,000
		1 固定資産税	9,419,600,000	0	0	9,419,600,000
		2 国有資産等所在市町村交付金	21,000,000	0	0	21,000,000
	3 軽自動車税		320,000,000	0	0	320,000,000
		1 環境性能割	12,000,000	0	0	12,000,000
		2 種別割	308,000,000	0	0	308,000,000

(単位：円)

節		調定額	収入済額	不納欠損額	収入未済額	備考
区分	金額					
		22,946,054,537	22,063,548,108	77,076,303	805,430,126	
		10,198,110,255	9,752,458,612	49,367,437	396,284,206	
		9,333,259,164	8,903,241,212	47,958,137	382,059,815	
1 現年課税分	8,244,000,000	8,938,320,445	8,810,768,373	2,613,347	124,938,725	徴収率 98.57% 個人市民税現年課税分 8,810,768,373
2 滞納繰越分	108,400,000	394,938,719	92,472,839	45,344,790	257,121,090	徴収率 23.41% 個人市民税滞納繰越分 92,472,839
		864,851,091	849,217,400	1,409,300	14,224,391	
1 現年課税分	757,000,000	843,915,100	840,927,600	0	2,987,500	徴収率 99.65% 法人市民税現年課税分 840,927,600
2 滞納繰越分	3,800,000	20,935,991	8,289,800	1,409,300	11,236,891	徴収率 39.60% 法人市民税滞納繰越分 8,289,800
		9,705,448,720	9,395,765,309	20,712,588	288,970,823	
		9,684,351,920	9,374,668,509	20,712,588	288,970,823	
1 現年課税分	9,320,000,000	9,337,475,900	9,268,186,843	1,983,115	67,305,942	徴収率 99.26% 土地・家屋現年課税分 7,693,788,328 償却資産現年課税分 1,574,398,515
2 滞納繰越分	99,600,000	346,876,020	106,481,666	18,729,473	221,664,881	徴収率 30.70% 固定資産税滞納繰越分 106,481,666
		21,096,800	21,096,800	0	0	
1 現年課税分	21,000,000	21,096,800	21,096,800	0	0	徴収率 100.00% 交付金 21,096,800
		366,117,908	345,281,046	2,861,200	17,975,662	
		11,654,100	11,654,100	0	0	
1 環境性能割	12,000,000	11,654,100	11,654,100	0	0	徴収率 100.00% 環境性能割現年課税分 11,654,100
		354,463,808	333,626,946	2,861,200	17,975,662	
1 現年課税分	302,200,000	336,632,200	329,633,050	37,800	6,961,350	徴収率 97.92% 種別割現年課税分 329,633,050
2 滞納繰越分	5,800,000	17,831,608	3,993,896	2,823,400	11,014,312	徴収率 22.40%

1 款 市税

款	項	目	予 算 現 額			
			当初予算額	補正予算額	継続費及び繰越事業費繰越財源充当額	計
	4 市たばこ税		951,000,000	0	0	951,000,000
		1 市たばこ税	951,000,000	0	0	951,000,000
	5 入湯税		1,800,000	0	0	1,800,000
		1 入湯税	1,800,000	0	0	1,800,000
	6 都市計画税		1,573,400,000	0	0	1,573,400,000
		1 都市計画税	1,573,400,000	0	0	1,573,400,000
2 地方譲与税			339,440,000	0	0	339,440,000
	1 地方揮発油譲与税		74,900,000	0	0	74,900,000
		1 地方揮発油譲与税	74,900,000	0	0	74,900,000
	2 自動車重量譲与税		235,700,000	0	0	235,700,000
		1 自動車重量譲与税	235,700,000	0	0	235,700,000
	3 森林環境譲与税		28,840,000	0	0	28,840,000
		1 森林環境譲与税	28,840,000	0	0	28,840,000
3 利子割交付金			10,000,000	0	0	10,000,000
	1 利子割交付金		10,000,000	0	0	10,000,000
		1 利子割交付金	10,000,000	0	0	10,000,000

(単位：円)

節		調 定 額	収入済額	不納欠損額	収入未済額	備 考
区 分	金 額					
						種別割滞納繰越分 3,993,896
		1,007,142,712	1,007,142,712	0	0	
		1,007,142,712	1,007,142,712	0	0	
1 現年課税分	951,000,000	1,007,142,712	1,007,142,712	0	0	徴収率 100.00% 市たばこ税 1,007,142,712
		3,348,300	3,348,300	0	0	
		3,348,300	3,348,300	0	0	
1 現年課税分	1,800,000	3,348,300	3,348,300	0	0	徴収率 100.00% 入湯税 3,348,300
		1,665,886,642	1,559,552,129	4,135,078	102,199,435	
		1,665,886,642	1,559,552,129	4,135,078	102,199,435	
1 現年課税分	1,551,000,000	1,566,696,000	1,529,115,105	400,436	37,180,459	徴収率 97.60% 都市計画税現年課税分 1,529,115,105
2 滞納繰越分	22,400,000	99,190,642	30,437,024	3,734,642	65,018,976	徴収率 30.69% 都市計画税滞納繰越分 30,437,024
		357,677,000	357,677,000	0	0	
		87,046,000	87,046,000	0	0	
		87,046,000	87,046,000	0	0	
1 地方揮発油 譲与税	74,900,000	87,046,000	87,046,000	0	0	地方揮発油譲与税 87,046,000
		248,877,000	248,877,000	0	0	
		248,877,000	248,877,000	0	0	
1 自動車重量 譲与税	235,700,000	248,877,000	248,877,000	0	0	自動車重量譲与税 248,877,000
		21,754,000	21,754,000	0	0	
		21,754,000	21,754,000	0	0	
1 森林環境譲 与税	28,840,000	21,754,000	21,754,000	0	0	森林環境譲与税 21,754,000
		11,034,000	11,034,000	0	0	
		11,034,000	11,034,000	0	0	
		11,034,000	11,034,000	0	0	

1 款 市税 2 款 地方譲与税 3 款 利子割交付金

款	項	目	予 算 現 額			
			当初予算額	補正予算額	継続費及び繰越事業費繰越財源充当額	計
4	配当割交付金		111,000,000	0	0	111,000,000
	1	配当割交付金	111,000,000	0	0	111,000,000
		1	配当割交付金	0	0	111,000,000
5	株式等譲渡所得割交付金		141,000,000	0	0	141,000,000
	1	株式等譲渡所得割交付金	141,000,000	0	0	141,000,000
		1	株式等譲渡所得割交付金	0	0	141,000,000
6	法人事業税交付金		77,000,000	0	0	77,000,000
	1	法人事業税交付金	77,000,000	0	0	77,000,000
		1	法人事業税交付金	0	0	77,000,000
7	地方消費税交付金		3,084,000,000	0	0	3,084,000,000
	1	地方消費税交付金	3,084,000,000	0	0	3,084,000,000
		1	地方消費税交付金	0	0	3,084,000,000
8	ゴルフ場利用税交付金		77,000,000	0	0	77,000,000
	1	ゴルフ場利用税交付金	77,000,000	0	0	77,000,000
		1	ゴルフ場利用税交付金	0	0	77,000,000
9	環境性能割交付金		113,000,000	0	0	113,000,000
	1	環境性能割交付金	113,000,000	0	0	113,000,000
		1	環境性能割交付金	0	0	113,000,000

(単位：円)

節		調 定 額	収入済額	不納欠損額	収入未済額	備 考		
区 分	金 額							
1	利子割交付金	10,000,000	11,034,000	11,034,000	0	0	利子割交付金	11,034,000
			164,067,000	164,067,000	0	0		
			164,067,000	164,067,000	0	0		
			164,067,000	164,067,000	0	0		
1	配当割交付金	111,000,000	164,067,000	164,067,000	0	0	配当割交付金	164,067,000
			208,467,000	208,467,000	0	0		
			208,467,000	208,467,000	0	0		
			208,467,000	208,467,000	0	0		
1	株式等譲渡所得割交付金	141,000,000	208,467,000	208,467,000	0	0	株式等譲渡所得割交付金	208,467,000
			205,401,000	205,401,000	0	0		
			205,401,000	205,401,000	0	0		
			205,401,000	205,401,000	0	0		
1	法人事業税交付金	77,000,000	205,401,000	205,401,000	0	0	法人事業税交付金	205,401,000
			3,570,789,000	3,570,789,000	0	0		
			3,570,789,000	3,570,789,000	0	0		
			3,570,789,000	3,570,789,000	0	0		
1	地方消費税交付金	3,084,000,000	3,570,789,000	3,570,789,000	0	0	地方消費税交付金	3,570,789,000
			87,784,181	87,784,181	0	0		
			87,784,181	87,784,181	0	0		
			87,784,181	87,784,181	0	0		
1	ゴルフ場利用税交付金	77,000,000	87,784,181	87,784,181	0	0	ゴルフ場利用税交付金	87,784,181
			65,050,169	65,050,169	0	0		
			65,050,169	65,050,169	0	0		
			65,050,169	65,050,169	0	0		
1	環境性能割交付金	113,000,000	65,050,169	65,050,169	0	0	環境性能割交付金	65,050,169

3 款 利子割交付金

4 款 配当割交付金

5 款 株式等譲渡所得割交付金

6 款 法人事業税交付金

7 款 地方消費税交付金

8 款 ゴルフ場利用税交付金

9 款 環境性能割交付金

款	項	目	予 算 現 額			
			当初予算額	補正予算額	継続費及び繰越事業費繰越財源充当額	計
10 地方特例交付金			175,000,000	0	0	175,000,000
	1 地方特例交付金		165,000,000	0	0	165,000,000
		1 地方特例交付金	165,000,000	0	0	165,000,000
	2 新型コロナウイルス感染症対策地方税減収補填特別交付金		10,000,000	0	0	10,000,000
1 新型コロナウイルス感染症対策地方税減収補填特別交付金		10,000,000	0	0	10,000,000	
11 地方交付税			3,711,000,000	1,024,755,000	0	4,735,755,000
	1 地方交付税		3,711,000,000	1,024,755,000	0	4,735,755,000
		1 地方交付税	3,711,000,000	1,024,755,000	0	4,735,755,000
12 交通安全対策特別交付金			20,261,000	0	0	20,261,000
	1 交通安全対策特別交付金		20,261,000	0	0	20,261,000
		1 交通安全対策特別交付金	20,261,000	0	0	20,261,000
13 分担金及び負担金			331,119,000	0	0	331,119,000
	1 負担金		331,119,000	0	0	331,119,000
		1 民生費負担金	323,870,000	0	0	323,870,000

(単位：円)

節		調 定 額	収入済額	不納欠損額	収入未済額	備 考
区 分	金 額					
		335,798,000	335,798,000	0	0	
		166,304,000	166,304,000	0	0	
		166,304,000	166,304,000	0	0	
1 地方特例交付金	165,000,000	166,304,000	166,304,000	0	0	地方特例交付金 166,304,000
		169,494,000	169,494,000	0	0	
		169,494,000	169,494,000	0	0	
1 新型コロナウイルス感染症対策地方税減収補填特別交付金	10,000,000	169,494,000	169,494,000	0	0	新型コロナウイルス感染症対策地方税減収補填特別交付金 169,494,000
		4,749,118,000	4,749,118,000	0	0	
		4,749,118,000	4,749,118,000	0	0	
		4,749,118,000	4,749,118,000	0	0	
1 地方交付税	4,735,755,000	4,749,118,000	4,749,118,000	0	0	普通交付税 4,604,755,000 特別交付税 144,363,000
		20,857,000	20,857,000	0	0	
		20,857,000	20,857,000	0	0	
		20,857,000	20,857,000	0	0	
1 交通安全対策特別交付金	20,261,000	20,857,000	20,857,000	0	0	交通安全対策特別交付金 20,857,000
		290,245,680	282,589,603	327,000	7,329,077	
		290,245,680	282,589,603	327,000	7,329,077	
		285,045,927	277,389,850	327,000	7,329,077	
1 社会福祉費負担金	14,000	0	0	0	0	
2 児童福祉費負担金	323,856,000	285,045,927	277,389,850	327,000	7,329,077	保育所等保育料 212,307,330 認定こども園施設型給付費負担金 3,451,520 一般型一時預かり事業利用料 4,257,400 延長保育事業利用料 327,600 児童ホーム利用料 52,273,000

1 0 款 地方特例交付金 1 1 款 地方交付税 1 2 款 交通安全対策特別交付金 1 3 款 分担金及び負担金

款	項	目	予 算 現 額			
			当初予算額	補正予算額	継続費及び繰越事業費繰越財源充当額	計
		2 土木費負担金	5,291,000	0	0	5,291,000
		3 教育費負担金	1,958,000	0	0	1,958,000
14 使用料及び手数料			612,144,000	△234,000	0	611,910,000
	1 使用料		459,656,000	△234,000	0	459,422,000
		1 総務使用料	43,138,000	0	0	43,138,000
		2 民生使用料	6,603,000	0	0	6,603,000
		3 衛生使用料	2,351,000	0	0	2,351,000

(単位：円)

節		調定額	収入済額	不納欠損額	収入未済額	備考
区分	金額					
						児童ホーム拡大利用料 4,194,000 幼稚園型一時預かり事業利用料 579,000
		2,506,903	2,506,903	0	0	
1 道路橋りょう費負担金	5,291,000	2,506,903	2,506,903	0	0	路面復旧監督事務費 1,191,136 電線共同溝建設負担金 1,315,767
		2,692,850	2,692,850	0	0	
1 幼稚園費負担金	1,958,000	2,692,850	2,692,850	0	0	幼稚園型一時預かり個人負担金 2,692,850
		521,303,334	520,144,334	0	1,159,000	
		368,074,274	366,915,274	0	1,159,000	
		39,870,914	39,870,914	0	0	
1 総務管理使用料	43,138,000	39,870,914	39,870,914	0	0	行政財産使用料 15,605,814 文化会館使用料 13,072,800 ほうらい会館使用料 959,500 南中学校グラウンド夜間照明使用料 214,400 サンライフ鶴巻使用料 3,667,100 宮永岳彦作品常設展示室観覧料 245,200 市民ギャラリー使用料 375,000 はだの丹沢クライミングパーク使用料 5,731,100
		4,358,570	4,358,570	0	0	
1 社会福祉使用料	3,385,000	2,447,320	2,447,320	0	0	保健福祉センター使用料 671,670 広畑ふれあいプラザ使用料 1,507,000 末広ふれあいセンター使用料 268,650
2 児童福祉使用料	3,218,000	1,911,250	1,911,250	0	0	児童センター使用料 147,350 表丹沢野外活動センター使用料 1,763,900
		1,243,700	1,243,700	0	0	
1 保健衛生使用料	2,351,000	1,243,700	1,243,700	0	0	中野健康センター使用料 1,243,700

13款 分担金及び負担金 14款 使用料及び手数料

款	項	目	予 算 現 額			
			当初予算額	補正予算額	継続費及び繰越事業費繰越財源充当額	計
		4 商工使用料	142,094,000	△234,000	0	141,860,000
		5 土木使用料	233,363,000	0	0	233,363,000
		6 教育使用料	32,107,000	0	0	32,107,000
	2 手数料		132,202,000	0	0	132,202,000
		1 総務手数料	72,000,000	0	0	72,000,000

(単位：円)

節		調 定 額	収入済額	不納欠損額	収入未済額	備 考
区 分	金 額					
		101,365,950	101,365,950	0	0	
1 商工使用料	141,860,000	101,365,950	101,365,950	0	0	市営駐車場使用料 13,557,450 鶴巻温泉弘法の里湯使用料 82,556,200 鶴巻温泉弘法の里湯駐車場利 用料 5,252,300
		192,291,490	191,132,490	0	1,159,000	
1 道路橋りよ う使用料	66,650,000	66,547,354	66,547,354	0	0	道路占用料 66,547,354
2 河川使用料	345,000	345,418	345,418	0	0	河川占用料 345,418
3 都市計画使 用料	101,246,000	62,061,818	62,061,818	0	0	都市公園占用料 2,223,133 おおね公園使用料 22,670,780 立野緑地庭球場使用料 3,162,750 カルチャーパーク総合体育館 使用料 11,445,275 カルチャーパーク中央運動公 園使用料 22,559,880
4 住宅使用料	65,122,000	63,336,900	62,177,900	0	1,159,000	市営住宅家賃 35,437,600 市営住宅駐車場利用料 2,103,300 ミライエ秦野家賃 22,387,000 ミライエ秦野駐車場利用料 2,250,000
		28,943,650	28,943,650	0	0	
1 幼稚園使用 料	87,000	80,000	80,000	0	0	幼稚園保育料滞納繰越分 80,000
2 社会教育使 用料	32,020,000	28,863,650	28,863,650	0	0	図書館視聴覚室使用料 26,800 公民館使用料 28,836,850
		133,997,140	133,997,140	0	0	
		73,606,660	73,606,660	0	0	
1 総務管理手 数料	14,761,000	13,810,800	13,810,800	0	0	自転車駐車場手数料 13,810,800
2 徴税手数料	7,250,000	7,728,960	7,728,960	0	0	税務証明手数料 7,728,960
3 戸籍住民基 本台帳手数 料	49,989,000	52,066,900	52,066,900	0	0	戸籍証明手数料 15,390,350 住民票写し手数料 21,955,200

1 4 款 使用料及び手数料

款	項	目	予 算 現 額			
			当初予算額	補正予算額	継続費及び繰越事業費繰越財源充当額	計
		2 衛生手数料	42,600,000	0	0	42,600,000
		3 農林手数料	60,000	0	0	60,000
		4 土木手数料	15,703,000	0	0	15,703,000
		5 消防手数料	1,814,000	0	0	1,814,000

(単位：円)

節		調 定 額	収入済額	不納欠損額	収入未済額	備 考
区 分	金 額					
						印鑑証明手数料 13,650,900 諸証明手数料 512,100 自動車臨時運行許可手数料 492,750 個人番号カード再交付手数料 65,600
		42,229,370	42,229,370	0	0	
1 保健衛生手数料	6,227,000	6,433,220	6,433,220	0	0	犬の登録手数料 2,313,000 鑑札等再交付手数料 21,480 注射済票交付手数料 4,090,350 動物の飼養又は収容の許可申請手数料 8,390
2 環境手数料	3,000	3,400	3,400	0	0	鳥獣飼養許可証交付手数料 3,400
3 清掃手数料	36,370,000	35,792,750	35,792,750	0	0	一般廃棄物収集運搬業等許可申請手数料 240,000 塵芥処理手数料 1,253,450 粗大ごみ処理手数料 34,299,300
		49,500	49,500	0	0	
1 農業手数料	60,000	49,500	49,500	0	0	農業委員会証明手数料 49,500
		15,518,760	15,518,760	0	0	
1 道路橋りょう手数料	1,140,000	1,146,190	1,146,190	0	0	境界確定図等写し交付手数料 1,094,350 諸証明交付手数料 51,840
2 河川手数料	3,000	780	780	0	0	諸証明交付手数料 780
3 都市計画手数料	14,560,000	14,371,790	14,371,790	0	0	建築確認等申請手数料 3,839,930 開発許可等申請手数料 6,264,970 屋外広告物許可申請手数料 2,484,200 都市計画図等写し交付手数料 516,990 長期優良住宅等認定申請手数料 1,264,800 境界確定図等写し交付手数料 900
		2,583,850	2,583,850	0	0	

1 4 款 使用料及び手数料

款	項	目	予 算 現 額			
			当初予算額	補正予算額	継続費及び繰越事業費繰越財源充当額	計
		6 教育手数料	25,000	0	0	25,000
	3 証紙収入		20,286,000	0	0	20,286,000
		1 証紙収入	20,286,000	0	0	20,286,000
15 国庫支出金			10,399,590,000	5,831,535,000	828,226,400	17,059,351,400
	1 国庫負担金		8,819,095,000	388,153,000	0	9,207,248,000
		1 民生費国庫負担金	8,131,946,000	90,459,000	0	8,222,405,000

(単位：円)

節		調 定 額	収入済額	不納欠損額	収入未済額	備 考	
区 分	金 額						
1	消防手数料	1,814,000	2,583,850	2,583,850	0	0	危険物施設許可手数料 1,454,500 危険物施設検査手数料 781,250 危険物承認手数料 340,200 煙火消費許可手数料 7,900
			9,000	9,000	0	0	
1	社会教育手数料	25,000	9,000	9,000	0	0	公文書・図面の写し交付手数料 9,000
			19,231,920	19,231,920	0	0	
			19,231,920	19,231,920	0	0	
1	証紙収入	20,286,000	19,231,920	19,231,920	0	0	粗大ごみ戸別収集処理手数料 9,197,250 し尿くみ取り手数料 10,034,670
			15,866,068,735	15,866,068,735	0	0	
			8,945,191,406	8,945,191,406	0	0	
			8,066,746,212	8,066,746,212	0	0	
1	社会福祉費負担金	2,318,949,000	2,299,068,442	2,299,068,442	0	0	生活困窮者自立相談支援事業 費等負担金 28,111,731 障害者自立支援給付費等負担 金 1,631,501,489 特別障害者手当等給付費負担 金 26,721,689 保険基盤安定負担金 136,003,384 障害者医療費負担金 95,504,558 障害児入所給付費等負担金 315,383,411 介護保険低所得者保険料軽減 負担金 65,842,180
2	児童福祉費負担金	3,191,240,000	3,075,493,990	3,075,493,990	0	0	児童手当負担金 1,495,530,998 児童扶養手当負担金 163,499,220 子育てのための施設等利用給 付負担金 50,992,572 子どものための教育・保育給 付負担金 1,364,210,255 助産施設等入所費負担金 1,260,945
3	生活保護費負担金	2,712,216,000	2,692,183,780	2,692,183,780	0	0	生活扶助費等負担金 1,335,176,632

1 4 款 使用料及び手数料 1 5 款 国庫支出金

款	項	目	予 算 現 額			
			当初予算額	補正予算額	継続費及び繰越事業費繰越財源充当額	計
		2 衛生費国庫負担金	685,541,000	297,694,000	0	983,235,000
		3 消防費国庫負担金	1,608,000	0	0	1,608,000
	2 国庫補助金		1,551,495,000	5,444,175,000	828,226,400	7,823,896,400
		1 総務費国庫補助金	155,483,000	6,930,000	0	162,413,000
		2 民生費国庫補助金	443,615,000	4,417,956,000	11,446,000	4,873,017,000

(単位：円)

節		調 定 額	収入済額	不納欠損額	収入未済額	備 考
区 分	金 額					
						医療扶助費等負担金 1,280,005,617 介護扶助費等負担金 77,001,531
		877,211,879	877,211,879	0	0	
1 保健衛生費負担金	983,235,000	877,211,879	877,211,879	0	0	養育医療費助成事業費負担金 3,577,458 新型コロナウイルスワクチン 接種対策費負担金 873,634,421
		1,233,315	1,233,315	0	0	
1 消防費負担金	1,608,000	1,233,315	1,233,315	0	0	緊急消防援助隊活動費負担金 1,233,315
		6,879,163,512	6,879,163,512	0	0	
		109,684,258	109,684,258	0	0	
1 総務管理費補助金	3,467,000	3,569,258	3,569,258	0	0	児童虐待・DV対策等総合支 援事業費補助金（諸費） 908,000 社会保障・税番号制度システ ム整備費補助金（電算管理費 ） 1,351,000 外国人受入環境整備交付金 1,310,258
2 戸籍住民基本台帳費補助金	158,946,000	106,115,000	106,115,000	0	0	個人番号カード交付事業費補 助金 51,909,000 社会保障・税番号制度システ ム整備費補助金（戸籍住民基 本台帳費） 2,365,000 個人番号カード交付事務費補 助金 51,841,000
		4,234,077,920	4,234,077,920	0	0	
1 社会福祉費補助金	2,099,564,000	1,506,892,000	1,506,892,000	0	0	生活困窮者就労準備支援事業 費等補助金 29,012,000 地域生活支援事業費補助金 69,221,000 重層的支援体制整備事業移行 準備事業補助金 2,902,000 共助の基盤づくり事業補助金 3,849,000 新型コロナウイルス感染症セ ーフティネット強化交付金 58,429,000 福祉臨時特別支援事業費補助 金 1,343,479,000
2 児童福祉費補助金	2,773,453,000	2,727,185,920	2,727,185,920	0	0	保育所等整備交付金 149,660,000

15款 国庫支出金

款	項	目	予 算 現 額			
			当初予算額	補正予算額	継続費及び繰越事業費繰越財源充当額	計
		3 衛生費国庫補助金	325,012,000	536,665,000	0	861,677,000
		4 土木費国庫補助金	575,336,000	89,015,000	276,912,400	941,263,400

(単位：円)

節		調 定 額	収入済額	不納欠損額	収入未済額	備 考
区 分	金 額					
						母子家庭等対策総合支援事業 費補助金 12,053,000 子ども・子育て支援交付金 155,887,000 保育対策総合支援事業費補助 金 22,031,000 子ども・子育て支援体制整備 総合推進事業費補助金 120,000 児童虐待・DV対策等総合支 援事業費補助金(児童福祉総 務費) 4,855,000 新型コロナウイルス感染症セ ーフティネット強化交付金 235,677,000 子ども・子育て支援事業費補 助金 4,782,000 子育て世帯等臨時特別支援事 業費補助金 2,118,619,232 保育士等処遇改善臨時特例交 付金 15,368,688 学校施設環境改善交付金 【繰越明許分】 8,133,000
		877,959,300	877,959,300	0	0	
1 保健衛生費 補助金	860,661,000	877,175,300	877,175,300	0	0	疾病予防対策事業費等補助金 13,117,000 母子保健衛生費補助金 5,046,300 新型コロナウイルスワクチン 接種体制確保事業費補助金 859,012,000
2 清掃費補助 金	1,016,000	784,000	784,000	0	0	循環型社会形成推進交付金 784,000
		694,453,400	694,453,400	0	0	
1 道路橋りよ う費補助金	702,957,400	555,513,400	555,513,400	0	0	社会資本整備総合交付金(道 路維持費) 157,805,000 社会資本整備総合交付金(道 路新設改良費) 30,244,000 道路メンテナンス事業補助金 90,552,000 社会資本整備総合交付金(道 路維持費) 【繰越明許分】 158,350,000 道路メンテナンス事業補助金 【繰越明許分】 118,562,400

15款 国庫支出金

款	項	目	予 算 現 額			
			当初予算額	補正予算額	継続費及び繰越事業費繰越 財源充当額	計
		5 消防費国庫補助金	4,675,000	0	0	4,675,000
		6 教育費国庫補助金	47,374,000	△2,897,000	180,628,000	225,105,000

(単位：円)

節		調定額	収入済額	不納欠損額	収入未済額	備考	
区分	金額						
2	都市計画費補助金	238,306,000	138,940,000	138,940,000	0	0	社会資本整備総合交付金（都市計画総務費） 1,947,000 社会資本整備総合交付金（土地区画整理費） 121,493,000 社会資本整備総合交付金（公園事業費） 15,500,000
		3,625,000	3,625,000	3,625,000	0	0	
1	消防費補助金	4,675,000	3,625,000	3,625,000	0	0	社会資本整備総合交付金（災害対策費） 3,574,000 消防団救助能力向上資機材緊急整備事業費補助金 51,000
		189,877,000	189,877,000	189,877,000	0	0	
1	教育総務費補助金	140,000	3,248,000	3,248,000	0	0	教育支援体制整備事業費補助金 86,000 公立学校情報機器整備費補助金 3,162,000
2	小学校費補助金	72,307,000	46,900,000	46,900,000	0	0	要保護児童就学援助費補助金 112,000 理科教育設備整備費等補助金 875,000 特別支援教育児童就学奨励費補助金 4,052,000 学校保健特別対策事業費補助金 1,173,000 公立学校情報機器整備費補助金 1,106,000 学校施設環境改善交付金【繰越明許分】 30,183,000 学校保健特別対策事業費補助金【繰越明許分】 9,399,000
3	中学校費補助金	150,308,000	137,379,000	137,379,000	0	0	要保護生徒就学援助費補助金 26,000 理科教育設備整備費等補助金 1,360,000 特別支援教育生徒就学奨励費補助金 1,329,000 学校保健特別対策事業費補助金 719,000 公立学校情報機器整備費補助金 766,000 学校施設環境改善交付金【繰越明許分】 127,388,000

15款 国庫支出金

款	項	目	予 算 現 額			
			当初予算額	補正予算額	継続費及び繰越事業費繰越財源充当額	計
		7 新型コロナウイルス感染症対応地方創生臨時交付金	0	386,506,000	357,000,000	743,506,000
		8 地方創生推進交付金	0	10,000,000	2,240,000	12,240,000
	3 委託金		29,000,000	△793,000	0	28,207,000
		1 総務費委託金	991,000	0	0	991,000
		2 民生費委託金	27,955,000	△793,000	0	27,162,000
		3 消防費委託金	54,000	0	0	54,000
16 県支出金			4,108,952,000	49,399,000	0	4,158,351,000
	1 県負担金		2,848,208,000	45,606,000	0	2,893,814,000
		1 民生費県負担金	2,821,982,000	45,231,000	0	2,867,213,000

(単位：円)

節		調定額	収入済額	不納欠損額	収入未済額	備考
区分	金額					
						学校保健特別対策事業費補助金 【繰越明許分】 5,791,000
4	社会教育費補助金	2,350,000	2,350,000	0	0	市内遺跡発掘調査補助金 1,000,000 登録記念物活用整備事業補助金 1,350,000
		763,673,000	763,673,000	0	0	
1	新型コロナウイルス感染症対応地方創生臨時交付金	743,506,000	763,673,000	0	0	新型コロナウイルス感染症対応地方創生臨時交付金 406,673,000 新型コロナウイルス感染症対応地方創生臨時交付金 【繰越明許分】 357,000,000
		5,813,634	5,813,634	0	0	
1	地方創生推進交付金	2,680,000	5,813,634	0	0	地方創生推進交付金 3,847,800 地方創生推進交付金 【繰越明許分】 1,965,834
2	地方創生拠点整備交付金	9,560,000	0	0	0	
		41,713,817	41,713,817	0	0	
		1,097,000	1,097,000	0	0	
1	戸籍住民基本台帳費委託金	991,000	1,097,000	0	0	中長期在留者居住地届出等事務委託金 1,097,000
		40,562,817	40,562,817	0	0	
1	社会福祉費委託金	27,162,000	40,562,817	0	0	基礎年金等事務費委託金 40,037,595 特別児童扶養手当事務取扱交付金 525,222
		54,000	54,000	0	0	
1	消防費委託金	54,000	54,000	0	0	自衛官募集事務委託金 54,000
		3,932,941,674	3,932,941,674	0	0	
		2,777,084,817	2,777,084,817	0	0	
		2,749,292,512	2,749,292,512	0	0	

15款 国庫支出金 16款 県支出金

款	項	目	予 算 現 額			
			当初予算額	補正予算額	継続費及び繰越事業費繰越財源充当額	計
		2 衛生費県負担金	1,227,000	375,000	0	1,602,000
		3 教育費県負担金	2,399,000	0	0	2,399,000
		4 市町村移譲事務交付金	22,600,000	0	0	22,600,000
	2 県補助金		935,612,000	3,793,000	0	939,405,000
		1 総務費県補助金	7,275,000	0	0	7,275,000

(単位：円)

節		調定額	収入済額	不納欠損額	収入未済額	備考	
区分	金額						
1	社会福祉費負担金	1,732,865,000	1,718,888,588	1,718,888,588	0	0	民生委員児童委員関係費負担金 16,868,900 障害者自立支援給付費等負担金 863,554,658 障害者自立支援医療費（育成医療）負担金 105,141 保険基盤安定負担金（保険税軽減分） 344,907,977 保険基盤安定負担金（保険者支援分） 68,001,692 障害児施設措置費（給付費等）負担金 152,975,650 保険基盤安定負担金（後期高齢者医療保険料軽減分） 240,107,220 介護保険低所得者保険料軽減負担金 32,367,350
2	児童福祉費負担金	989,697,000	945,269,799	945,269,799	0	0	子どものための教育・保育給付負担金 585,713,565 助産施設等入所費負担金 306,476 児童手当負担金 333,686,998 子育てのための施設等利用給付負担金 25,562,760
3	生活保護費負担金	144,651,000	85,134,125	85,134,125	0	0	生活保護費負担金 85,134,125
			1,918,229	1,918,229	0	0	
1	保健衛生費負担金	1,602,000	1,918,229	1,918,229	0	0	養育医療費助成事業費負担金 1,918,229
			3,268,572	3,268,572	0	0	
1	小学校費負担金	2,399,000	3,268,572	3,268,572	0	0	県立秦野養護学校末広校舎光熱水費等負担金 3,268,572
			22,605,504	22,605,504	0	0	
1	市町村移譲事務交付金	22,600,000	22,605,504	22,605,504	0	0	市町村移譲事務交付金 22,605,504
			836,984,755	836,984,755	0	0	
			6,897,283	6,897,283	0	0	
1	総務管理費補助金	7,275,000	6,897,283	6,897,283	0	0	消費者行政推進事業費補助金 927,143 消費者行政強化事業費補助金 77,140 隣保館運営事業等補助金 5,748,000

16款 県支出金

款	項	目	予 算 現 額			
			当初予算額	補正予算額	継続費及び繰越事業費繰越財源充当額	計
		2 民生費県補助金	535,956,000	0	0	535,956,000
		3 衛生費県補助金	30,753,000	0	0	30,753,000

(単位：円)

節		調定額	収入済額	不納欠損額	収入未済額	備考
区分	金額					
						地域自殺対策強化交付金事業費補助金（広報広聴費） 50,000 地域日本語教育の総合的な体制づくり推進事業費補助金 95,000
		482,750,870	482,750,870	0	0	
1 社会福祉費補助金	195,857,000	180,884,000	180,884,000	0	0	高齢者在宅福祉事業費補助金 916,000 在宅障害者福祉対策推進事業補助金 641,000 重度障害者医療費給付補助事業補助金 124,491,000 地域生活支援事業費補助金 34,610,000 市町村障害者福祉事業推進補助金 20,226,000
2 児童福祉費補助金	340,028,000	301,866,870	301,866,870	0	0	小児医療費助成事業補助金 56,964,000 ひとり親家庭等医療費助成事業補助金 42,750,000 保育対策総合支援事業費補助金 4,211,000 保育緊急対策事業費補助金 5,942,000 子ども・子育て支援交付金 143,155,000 特別経常費補助金 4,727,000 子どものための教育・保育給付費（施設型給付費）補助金 43,793,870 保育エキスパート等研修代替保育士雇用費補助金 135,000 家庭教育支援総合推進事業費補助金 189,000
3 災害救助費補助金	71,000	0	0	0	0	
		26,599,245	26,599,245	0	0	
1 保健衛生費補助金	28,862,000	25,239,245	25,239,245	0	0	健康事業費補助金 2,898,000 小児救急医療支援事業補助金 16,801,000 小児救急医療対策費補助金 3,635,000 産科医師分娩手当補助金 1,310,000 地域自殺対策強化交付金事業費補助金（保健衛生総務費） 156,000

16款 県支出金

款	項	目	予 算 現 額			
			当初予算額	補正予算額	継続費及び繰越事業費繰越財源充当額	計
		4 農林費県補助金	34,384,000	2,743,000	0	37,127,000
		5 商工費県補助金	42,331,000	1,050,000	0	43,381,000
		6 土木費県補助金	11,927,000	0	0	11,927,000
		7 教育費県補助金	12,349,000	0	0	12,349,000

(単位：円)

節		調 定 額	収入済額	不納欠損額	収入未済額	備 考
区 分	金 額					
						予防接種健康被害救済費補助金 79,245 風しん予防接種事業費補助金 290,000 骨髄ドナー支援事業費補助金 70,000
2 清掃費補助金	1,891,000	1,360,000	1,360,000	0	0	合併処理浄化槽整備事業補助金 1,360,000
		28,247,357	28,247,357	0	0	
1 農業費補助金	24,381,000	17,500,357	17,500,357	0	0	農業委員会交付金 2,104,000 農業経営基盤強化措置事務取扱交付金 70,000 農業人材力強化総合支援事業補助金 10,500,000 多面的機能支払事業費補助金 1,435,357 多面的機能支払事業推進費補助金 127,000 経営所得安定対策補助金 150,000 農地中間管理機構集積協力金 24,000 ヤマビル被害対策事業費補助金 407,000 鳥獣被害緊急対策事業費補助金 1,044,000 トップ経営体育成事業補助金 1,639,000
2 林業費補助金	12,746,000	10,747,000	10,747,000	0	0	水源の森林づくり事業補助金 9,773,000 里地里山保全等促進事業補助金 974,000
		43,226,000	43,226,000	0	0	
1 商工費補助金	43,381,000	43,226,000	43,226,000	0	0	環境配慮型山岳公衆トイレ整備事業補助金 40,381,000 観光の核づくり推進補助金 2,845,000
		9,493,000	9,493,000	0	0	
1 土木管理費補助金	9,999,000	7,695,000	7,695,000	0	0	地籍調査事業補助金 7,695,000
2 都市計画費補助金	1,928,000	1,798,000	1,798,000	0	0	「新しい生活様式」推進事業補助金 1,798,000
		7,929,000	7,929,000	0	0	
1 教育総務費補助金	5,196,000	2,140,000	2,140,000	0	0	地域自殺対策強化交付金事業費補助金（教育研究所費） 34,000

16款 県支出金

款	項	目	予 算 現 額			
			当初予算額	補正予算額	継続費及び繰越事業費繰越財源充当額	計
		8 市町村自治基盤強化総合補助金	60,000,000	0	0	60,000,000
		9 市町村事業推進交付金	19,000,000	0	0	19,000,000

(単位：円)

節		調定額	収入済額	不納欠損額	収入未済額	備考	
区分	金額						
						コミュニティ・スクール導入等促進事業補助金 170,000 地域学校協働活動推進事業補助金 610,000 帰国・外国人児童生徒等教育推進事業費補助金 1,326,000	
2	中学校費補助金	267,000	738,000	738,000	0	0	部活動指導員配置促進事業費補助金 738,000
3	幼稚園費補助金	2,000,000	1,399,000	1,399,000	0	0	私立幼稚園等緊急環境整備費補助金 1,399,000
4	社会教育費補助金	4,886,000	3,652,000	3,652,000	0	0	放課後子ども教室補助金 3,238,000 家庭教育支援総合推進事業費補助金 81,000 国県指定文化財保存修理等事業補助金 333,000
			49,625,000	49,625,000	0	0	
1	総務管理費補助金	6,444,000	5,453,000	5,453,000	0	0	スポーツ施設改修事業費補助金 5,453,000
2	商工費補助金	22,536,000	18,673,000	18,673,000	0	0	震生湖周辺整備事業費補助金 13,575,000 大倉高原周辺観光振興事業費補助金 4,965,000 表丹沢魅力づくり推進事業費補助金 133,000
3	都市計画費補助金	24,136,000	11,896,000	11,896,000	0	0	おおね公園維持管理費補助金 11,896,000
4	中学校費補助金	6,884,000	7,130,000	7,130,000	0	0	中学校施設改修事業費補助金 7,130,000
5	農業費補助金	0	917,000	917,000	0	0	田原ふるさと公園管理運営費補助金 917,000
6	消防費補助金	0	4,578,000	4,578,000	0	0	消防施設維持補修事業費補助金 4,578,000
7	社会教育費補助金	0	978,000	978,000	0	0	文化財普及啓発経費補助金 978,000
			19,000,000	19,000,000	0	0	
1	児童福祉費補助金	743,000	743,000	743,000	0	0	青少年行政推進事業交付金 743,000
2	農業費補助金	16,095,000	16,095,000	16,095,000	0	0	鳥獣保護管理対策事業交付金 4,718,000 農とみどりの整備事業交付金 11,377,000

16款 県支出金

款	項	目	予 算 現 額			
			当初予算額	補正予算額	継続費及び繰越事業費繰越財源充当額	計
		10 水源環境保全・再生市町村補助金	155,900,000	0	0	155,900,000
		11 市町村地域防災力強化事業費補助金	25,737,000	0	0	25,737,000
	3 委託金		325,132,000	0	0	325,132,000
		1 総務費委託金	323,699,000	0	0	323,699,000

(単位：円)

節		調定額	収入済額	不納欠損額	収入未済額	備考
区分	金額					
3	林業費補助金	2,162,000	2,162,000	0	0	林道整備事業交付金 2,162,000
		140,500,000	140,500,000	0	0	
1	環境費補助金	29,200,000	26,500,000	0	0	地下水保全事業費補助金 26,500,000
2	林業費補助金	126,700,000	114,000,000	0	0	里山保全再生事業費補助金 114,000,000
		22,717,000	22,717,000	0	0	
1	都市計画費補助金	2,283,000	960,000	0	0	建築物耐震改修等補助事業費補助金 960,000
2	消防費補助金	23,454,000	21,757,000	0	0	応急手当普及啓発推進費補助金 337,000 団員被服等購入費補助金 936,000 消防団広報事業費補助金 121,000 消防団車庫待機室整備事業費補助金 11,231,000 秦野市・伊勢原市共同指令センター施設等整備事業費補助金 2,415,000 防災組織普及啓発経費補助金 1,555,000 非常配備経費補助金 226,000 防災行政無線受信装置設置事業費補助金 2,370,000 自主防災組織活性化事業費補助金 1,301,000 防災行政無線維持管理費補助金 1,265,000
		318,872,102	318,872,102	0	0	
		316,453,897	316,453,897	0	0	
1	総務管理費委託金	287,000	287,000	0	0	人権啓発活動事業委託金 287,000
2	徴税费委託金	257,000,000	257,834,201	0	0	県民税賦課徴収取扱委託金 257,834,201
3	戸籍住民基本台帳費委託金	123,000	119,698	0	0	人口動態調査委託金 119,698
4	選挙費委託金	60,948,000	53,827,895	0	0	在外選挙人名簿登録事務委託金 16,082 衆議院議員総選挙及び最高裁判所裁判官国民審査執行委託金 53,811,813

16款 県支出金

款	項	目	予 算 現 額			
			当初予算額	補正予算額	継続費及び繰越事業費繰越財源充当額	計
		2 民生費委託金	110,000	0	0	110,000
		3 商工費委託金	862,000	0	0	862,000
		4 教育費委託金	461,000	0	0	461,000
17 財産収入			266,070,000	△613,000	0	265,457,000
	1 財産運用収入		47,469,000	△612,000	0	46,857,000
		1 財産貸付収入	45,059,000	0	0	45,059,000
		2 利子及び配当金	2,410,000	△612,000	0	1,798,000

(単位：円)

節		調定額	収入済額	不納欠損額	収入未済額	備考	
区分	金額						
5	統計調査費委託金	5,341,000	4,385,103	4,385,103	0	0	基幹統計調査委託金 4,360,715 市町村統計調査等委託金 24,388
			142,041	142,041	0	0	
1	社会福祉費委託金	110,000	140,081	140,081	0	0	援護法関係事務委託金 113,000 厚生統計調査事務委託金 27,081
2	児童福祉費委託金	0	1,960	1,960	0	0	全国ひとり親世帯等調査委託金 1,960
			862,400	862,400	0	0	
1	商工費委託金	862,000	862,400	862,400	0	0	首都圏自然歩道巡視等委託金 862,400
			1,413,764	1,413,764	0	0	
1	教育総務費委託金	461,000	1,413,764	1,413,764	0	0	かながわ学びづくり推進事業委託金 417,000 地域運動部活動推進委託金 520,720 地域部活動推進委託金 476,044
			66,696,893	66,696,893	0	0	
			49,418,980	49,418,980	0	0	
			47,338,688	47,338,688	0	0	
1	土地貸付収入	35,144,000	37,427,656	37,427,656	0	0	市有地貸付収入 37,427,656
2	建物貸付収入	9,915,000	9,911,032	9,911,032	0	0	建物貸付収入 9,911,032
			2,080,292	2,080,292	0	0	
1	利子	1,284,000	1,116,542	1,116,542	0	0	財政調整基金利子収入 660,349 職員退職給与準備基金利子収入 48,420 公共施設整備基金利子収入 64,048 ふるさと基金利子収入 196,541 文化振興基金利子収入 20,584 住宅新築等資金借入金償還準備基金利子収入 3,447 スポーツ振興基金利子収入 648

16款 県支出金 17款 財産収入

款	項	目	予 算 現 額			
			当初予算額	補正予算額	継続費及び繰越事業費繰越財源充当額	計
	2 財産売払収入		218,601,000	△1,000	0	218,600,000
		1 不動産売払収入	218,000,000	△1,000	0	217,999,000
		2 物品売払収入	601,000	0	0	601,000
18 寄附金			403,702,000	40,777,000	0	444,479,000
	1 寄附金		403,702,000	40,777,000	0	444,479,000
		1 一般寄附金	102,000	30,512,000	0	30,614,000
		2 指定寄附金	403,600,000	10,265,000	0	413,865,000

(単位：円)

節		調 定 額	収入済額	不納欠損額	収入未済額	備 考
区 分	金 額					
						地下水汚染対策基金利子収入 303 みどり基金利子収入 2,645 カルチャーパーク基金利子収入 735 土地開発基金利子収入 6,859 新型コロナウイルス感染症対策利子補給基金利子収入 111,963
2 配当金	514,000	963,750	963,750	0	0	財政調整基金配当金収入 900,000 株式配当金収入 63,750
		17,277,913	17,277,913	0	0	
		14,670,213	14,670,213	0	0	
1 土地売払収入	217,999,000	14,670,213	14,670,213	0	0	土地売払収入 3,349,853 認定外道路等売払収入 11,320,360
		2,607,700	2,607,700	0	0	
1 物品売払収入	601,000	2,607,700	2,607,700	0	0	物品売払収入 2,607,700
		369,352,636	369,352,636	0	0	
		369,352,636	369,352,636	0	0	
		34,132,145	34,132,145	0	0	
1 一般寄附金	30,614,000	34,132,145	34,132,145	0	0	一般寄附金 30,638,645 環境創出行為寄附金 3,493,500
		335,220,491	335,220,491	0	0	
1 指定寄附金	413,865,000	335,220,491	335,220,491	0	0	ふるさと寄附金 313,821,725 保健体育費寄附金 510,549 社会福祉費寄附金 1,747,723 青少年育成費寄附金 250 公害対策費寄附金 374,886 緑化推進費寄附金 3,323,495 観光費寄附金 1,851,694 公園費寄附金 185,669 教育費寄附金 3,140,000

17款 財産収入 18款 寄附金

款	項	目	予 算 現 額			
			当初予算額	補正予算額	継続費及び繰越事業費繰越財源充当額	計
19 繰入金			1,948,712,000	△716,250,000	0	1,232,462,000
	1 基金繰入金		1,735,281,000	△716,250,000	0	1,019,031,000
		1 基金繰入金	1,735,281,000	△716,250,000	0	1,019,031,000
	2 財産区繰入金		15,340,000	0	0	15,340,000
		1 財産区繰入金	15,340,000	0	0	15,340,000
	3 特別会計繰入金		198,091,000	0	0	198,091,000
		1 水道事業会計繰入金	48,834,000	0	0	48,834,000

(単位：円)

節		調定額	収入済額	不納欠損額	収入未済額	備考
区分	金額					
						新型コロナウイルス感染症対策寄附金 1,814,500 企業版ふるさと寄附金 8,450,000
		1,118,267,803	1,118,267,803	0	0	
		910,718,904	910,718,904	0	0	
		910,718,904	910,718,904	0	0	
1	財政調整基金繰入金	455,550,000	455,400,000	0	0	財政調整基金繰入金 455,400,000
2	公共施設整備基金繰入金	3,003,000	3,003,000	0	0	公共施設整備基金繰入金 3,003,000
3	ふるさと基金繰入金	534,560,000	433,313,104	0	0	ふるさと基金繰入金 433,313,104
4	文化振興基金繰入金	3,500,000	1,453,000	0	0	文化振興基金繰入金 1,453,000
5	住宅新築等資金借入金償還準備基金繰入金	2,000,000	2,000,000	0	0	住宅新築等資金借入金償還準備基金繰入金 2,000,000
6	地下水汚染対策基金繰入金	185,000	185,000	0	0	地下水汚染対策基金繰入金 185,000
7	新型コロナウイルス感染症対策利子補給基金繰入金	20,233,000	15,364,800	0	0	新型コロナウイルス感染症対策利子補給基金繰入金 15,364,800
		14,244,790	14,244,790	0	0	
		14,244,790	14,244,790	0	0	
1	東財産区繰入金	5,126,000	4,977,000	0	0	東財産区繰入金 4,977,000
2	北財産区繰入金	9,625,000	8,678,790	0	0	北財産区繰入金 8,678,790
3	西財産区繰入金	589,000	589,000	0	0	西財産区繰入金 589,000
		193,304,109	193,304,109	0	0	
		44,059,109	44,059,109	0	0	
1	水道事業会計繰入金	48,834,000	44,059,109	0	0	水道事業会計繰入金 44,059,109

18款 寄附金 19款 繰入金

款	項	目	予 算 現 額			
			当初予算額	補正予算額	継続費及び繰越事業費繰越財源充当額	計
		2 公共下水道事業会計繰入金	28,587,000	0	0	28,587,000
		3 国民健康保険事業特別会計繰入金	36,908,000	0	0	36,908,000
		4 介護保険事業特別会計繰入金	13,741,000	0	0	13,741,000
		5 後期高齢者医療事業特別会計繰入金	70,021,000	0	0	70,021,000
20	繰越金		500,000,000	390,848,000	360,011,647	1,250,859,647
	1 繰越金		500,000,000	390,848,000	360,011,647	1,250,859,647
		1 繰越金	500,000,000	390,848,000	360,011,647	1,250,859,647
21	諸収入		939,810,000	0	0	939,810,000
	1 延滞金、加算金及び過料		40,000,000	0	0	40,000,000
		1 延滞金	40,000,000	0	0	40,000,000
	2 市預金利子		1,000	0	0	1,000
		1 市預金利子	1,000	0	0	1,000
	3 貸付金元利収入		339,529,000	0	0	339,529,000
		1 住宅新築等資金貸付金元利収入	9,529,000	0	0	9,529,000

(単位：円)

節		調定額	収入済額	不納欠損額	収入未済額	備考
区分	金額					
		28,575,000	28,575,000	0	0	
1 公共下水道事業会計繰入金	28,587,000	28,575,000	28,575,000	0	0	公共下水道事業会計繰入金 28,575,000
		36,908,000	36,908,000	0	0	
1 国民健康保険事業特別会計繰入金	36,908,000	36,908,000	36,908,000	0	0	国民健康保険事業特別会計繰入金 36,908,000
		13,741,000	13,741,000	0	0	
1 介護保険事業特別会計繰入金	13,741,000	13,741,000	13,741,000	0	0	介護保険事業特別会計繰入金 13,741,000
		70,021,000	70,021,000	0	0	
1 後期高齢者医療事業特別会計繰入金	70,021,000	70,021,000	70,021,000	0	0	後期高齢者医療事業特別会計繰入金 70,021,000
		1,415,197,337	1,415,197,337	0	0	
		1,415,197,337	1,415,197,337	0	0	
		1,415,197,337	1,415,197,337	0	0	
1 繰越金	1,250,859,647	1,415,197,337	1,415,197,337	0	0	前年度繰越金 1,055,185,690 前年度繰越金【通次繰越分】 227,607,685 前年度繰越金【繰越明許分】 132,403,962
		1,312,541,788	937,777,152	10,500,542	364,264,094	
		71,661,376	71,661,376	0	0	
		71,661,376	71,661,376	0	0	
1 延滞金	40,000,000	71,661,376	71,661,376	0	0	市税延滞金 71,645,376 行政代執行費用延滞金 16,000
		1,303	1,303	0	0	
		1,303	1,303	0	0	
1 市預金利子	1,000	1,303	1,303	0	0	市預金利子 1,303
		532,044,844	302,120,504	0	229,924,340	
		240,210,726	10,286,386	0	229,924,340	
1 現年分	1,278,000	3,513,792	1,220,580	0	2,293,212	元金収入 1,053,690

1 9 款 繰入金 2 0 款 繰越金 2 1 款 諸収入

款	項	目	予 算 現 額			
			当初予算額	補正予算額	継続費及び繰越事業費繰越財源充当額	計
		2 中小企業融資資金貸付金元金収入	220,000,000	0	0	220,000,000
		3 労働者福祉資金貸付金元金収入	40,000,000	0	0	40,000,000
		4 労働者生活資金貸付金元金収入	50,000,000	0	0	50,000,000
		5 生涯現役促進地域連携事業推進協議会運営費貸付金元金収入	20,000,000	0	0	20,000,000
	4 受託事業収入		61,000	0	0	61,000
		1 受託事業収入	61,000	0	0	61,000
	5 雑入		560,219,000	0	0	560,219,000
		1 滞納処分費	1,000	0	0	1,000
		2 弁償金	27,000	0	0	27,000
		3 雑入	560,191,000	0	0	560,191,000

(単位：円)

節		調 定 額	収入済額	不納欠損額	収入未済額	備 考
区 分	金 額					
						利子収入 166,890
2 滞納繰越分	8,251,000	236,696,934	9,065,806	0	227,631,128	元金収入 7,886,420 利子収入 1,179,386
		186,000,000	186,000,000	0	0	
1 貸付金元金収入	220,000,000	186,000,000	186,000,000	0	0	元金収入 186,000,000
		40,000,000	40,000,000	0	0	
1 貸付金元金収入	40,000,000	40,000,000	40,000,000	0	0	元金収入 40,000,000
		50,000,000	50,000,000	0	0	
1 貸付金元金収入	50,000,000	50,000,000	50,000,000	0	0	元金収入 50,000,000
		15,834,118	15,834,118	0	0	
1 貸付金元金収入	20,000,000	15,834,118	15,834,118	0	0	元金収入 15,834,118
		60,000	60,000	0	0	
		60,000	60,000	0	0	
1 受託事業収入	61,000	60,000	60,000	0	0	神奈川県農業公社受託事業収入 60,000
		708,774,265	563,933,969	10,500,542	134,339,754	
		861,260	861,260	0	0	
1 滞納処分費	1,000	861,260	861,260	0	0	滞納処分費 861,260
		259,350	259,350	0	0	
1 弁償金	27,000	259,350	259,350	0	0	軽自動車標識再交付弁償金 4,600 図書等弁償金 9,560 行政代執行弁償金 245,190
		707,653,655	562,813,359	10,500,542	134,339,754	
1 議会費雑入	160,000	160,000	160,000	0	0	はだの議会だより広告代 160,000
2 総務費雑入	73,146,000	85,403,297	85,403,297	0	0	刊行物等売却代 1,546,550 雇用保険個人負担金 3,820,417 秦野市伊勢原市環境衛生組合事務費負担金 10,504,325

2 1 款 諸収入

款	項	目	予 算 現 額			
			当初予算額	補正予算額	継続費及び繰越事業費繰越財源充当額	計

(単位：円)

節		調 定 額	収入済額	不納欠損額	収入未済額	備 考
区 分	金 額					
						市税封筒広告代 330,100 電算システム業務費負担金 2,757,000 放置自転車移動料 246,000 神奈川県後期高齢者医療広域 連合事務費負担金 5,214,550 臨時自転車駐車場利用料 1,725,750 コミュニティ助成事業助成金 2,500,000 コミュニティ農園利用者負担 金 330,000 ホームページ広告代 576,000 広報はだの広告代 3,506,000 庁内共通封筒広告代 330,000 撤去自転車売却収入 39,820 情報公開写しの作成代 60,150 神奈川県市町村振興協会市町 村交付金 24,059,359 神奈川県市町村振興協会研修 事業助成金 600,000 各種保険事務手数料 1,573,328 公務災害補償金還付金 68,068 秦野瓦斯株式会社経営協力金 600,000 公共施設モニター広告代 383,601 学校体育施設開放に伴う照明 電気料負担金 1,297,000 スポーツ振興くじ助成金 90,000 ネーミングライツ収入 4,625,000 公用車広告代 502,200 建物転貸料 2,571,284 自動販売機売上協力金 367,976 災害対応型自動販売機設置料 1,299,502 太陽光発電余剰電気料 30,015 自動販売機電気使用料 735,791 浮世絵作品記念物品売却代 6,920 宮永作品記念物品売却代 155,330

21款 諸収入

款	項	目	予 算 現 額			
			当初予算額	補正予算額	継続費及び繰越事業費繰越財源充当額	計

(単位：円)

節		調 定 額	収入済額	不納欠損額	収入未済額	備 考
区 分	金 額					
						自転車駐車場コインロッカー 利用料 45,300 ボルダリング教室参加料 100,000 はだの丹沢クライミングパーク 物品利用料 1,554,300 県道705号関連物件損失補 償金 8,105,167 その他雑入 3,146,494
3 民生費雑入	124,391,000	304,387,093	159,910,267	10,500,542	133,976,284	保健福祉センターともしびシ ョップ光熱水費等負担金 268,005 保健福祉センター郵便局共益 費負担金 607,200 保健福祉センター郵便局電気 料金負担金 159,457 認定こども園職員等給食代 10,498,150 認定こども園児童給食代 20,824,400 たんぽぽ教室利用者負担金 311,755 生活保護費返還金 81,209,658 自動販売機電気使用料 194,699 こども園園章代 25,850 ポレスター秦野駅前内保育所 電気料金等負担金 1,717,383 家庭的保育事業連携料 6,321,350 施設型等給付費返還金 1,065,610 子育てサポートブック広告代 170,000 病後児保育中井町事業負担金 222,000 病後児保育事業利用者負担金 105,350 見守りキーホルダー再発行者 負担金 27,750 成年後見制度市長申立費用個 人返還金 138,620 高額医療費等返還金 10,745,463 リズム教室・絵画教室受講料 300,600 児童館児童センター印刷機等 使用料 26,907 表丹沢野外活動センター物品 等利用料 506,200 表丹沢野外活動センター事業 参加者負担金 75,000 障害福祉制度ガイドブック等 広告代 60,000

21款 諸収入

款	項	目	予 算 現 額			
			当初予算額	補正予算額	継続費及び繰越事業費繰越財源充当額	計

(単位：円)

節		調 定 額	収入済額	不納欠損額	収入未済額	備 考
区 分	金 額					
						介護給付費事業収入 15,281,632 高齢者ガイドブック広告代 50,000 消費税仕入控除税額返還金 20,942 公共施設モニター広告代 246,174 災害対応型自動販売機設置料 324,752 児童館事業参加者負担金 11,840 曲松児童センター事業参加者 負担金 1,000 保育士等就労促進給付金返還 金 270,000 小児医療助成費返還金 77,876 ひとり親家庭等医療助成費返 還金 2,895 子育て世代臨時特別給付金返 還金 30,000 児童手当返還金 40,000 その他雑入 7,971,749
4 衛生費雑入	183,300,000	193,620,284	193,620,284	0	0	刊行物等売却代 358,400 環境関連事業参加者負担金 113,850 廃食用油収集資源売却代 736,995 分別回収資源売却代 90,009,908 再商品化有償拋出金 19,163,819 粗大ごみリユース物品売却代 95,100 小型家電売却代 589,027 粗大ごみ(毛布・布団)売却 代 50,930 神奈川県後期高齢者医療広域 連合補助金 75,907,775 自動販売機電気使用料 65,298 市民健康診査案内封筒広告代 60,000 ラインスタンプ収入 2,700 公用車広告代 150,000 新型コロナウイルスワクチン 住民登録外接種費用負担金 5,099,897 水の週間上下流交流事業助成 金 100,000 その他雑入 1,116,585

2 1 款 諸収入

款	項	目	予 算 現 額			
			当初予算額	補正予算額	継続費及び繰越事業費繰越財源充当額	計

(単位：円)

節		調 定 額	収入済額	不納欠損額	収入未済額	備 考
区 分	金 額					
5 農林費雑入	4,656,000	4,382,284	4,382,284	0	0	農業者年金業務委託手数料 339,600 田原ふるさと公園施設利用協 力金 24,000 田原ふるさと公園光熱水費負 担金 1,493,000 研修参加者負担金 191,030 林道整備事業負担金 2,230,300 里地里山保全再生関連事業参 加者負担金 16,000 その他雑入 88,354
6 商工費雑入	9,910,000	7,115,769	7,115,769	0	0	中小企業信用保証料補助金返 還金 43,800 弘法山公園内水道利用負担金 73,000 観光地入込調査負担金 148,000 鶴巻温泉弘法の里湯光熱水費 負担金 1,210,309 鶴巻温泉弘法の里湯自動販売 機売上等協力金 2,666,029 鶴巻温泉弘法の里湯下水道使 用料負担金 203,245 温泉供給申込金 376,000 温泉料金 194,400 公共施設モニター広告代 135,550 戸川公園レストハウス貸付料 882,090 戸川公園レストハウス自動販 売機用地貸付料 100 弘法山公園・震生湖内自動販 売機売上等協力金 375,749 弘法山公園・震生湖内自動販 売機電気使用料 35,110 名水はだの富士見の湯指定管 理納付金 120,000 名水はだの富士見の湯機械設 備修繕補償金 15,289 建物総合損害共済災害共済金 56,027 ヤビツ峠レストハウス賃借料 540,000 ヤビツ峠レストハウス電気使 用料 29,123 その他雑入 11,948
7 土木費雑入	20,788,000	20,611,830	20,611,830	0	0	刊行物等売却代 85,380

21 款 諸収入

款	項	目	予 算 現 額			
			当初予算額	補正予算額	継続費及び繰越事業費繰越財源充当額	計

(単位：円)

節		調 定 額	収入済額	不納欠損額	収入未済額	備 考
区 分	金 額					
						住宅防火施設整備補助金 20,000 公共施設モニター広告代 497,370 バス輸送力確保対策負担金 912,461 自動販売機売上協力金 8,588,898 道路賠償責任保険金 726,430 自動販売機電気使用料 1,117,532 お試し住宅体験料 180,000 スポーツ振興くじ助成金 4,800,000 その他雑入 3,683,759
8 消防費雑入	31,865,000	24,400,466	24,400,466	0	0	高速自動車道救急業務実施費用受入金 3,242,790 消防団員等公務災害補償等共済基金受入金 10,046,230 応急手当普及啓発用テキスト等広告代 160,000 自動販売機等電気使用料 278,366 コミュニティ助成事業助成金 2,000,000 消防車両任意保険還付金等 41,051 防災マップ・ハンドブック広告代 100,000 救急に関する調査研究事業助成金 174,693 秦野市・伊勢原市消防通信指令事務協議会等運営費負担金 2,515,441 秦野市・伊勢原市共同指令センター施設等整備事業負担金 5,801,596 その他雑入 40,299
9 教育費雑入	111,975,000	67,572,632	67,209,162	0	363,470	刊行物等売却代 300,760 「子どもの歌」CD売却代 4,000 普及啓発事業参加者負担金 27,700 公民館講座参加者負担金 482,440 太陽光発電余剰電気料 5,922 自動販売機電気使用料 400,339 専門講義資料代 59,600 かみ放課後子ども教室保険負担金 27,600

2 1 款 諸収入

款	項	目	予 算 現 額			
			当初予算額	補正予算額	継続費及び繰越事業費繰越 財源充当額	計
22 市債			3,661,200,000	685,200,000	651,000,000	4,997,400,000
	1 市債		3,661,200,000	685,200,000	651,000,000	4,997,400,000
		1 民生債	21,700,000	△21,700,000	22,400,000	22,400,000
		2 農林債	16,100,000	0	0	16,100,000
		3 土木債	864,100,000	104,200,000	244,300,000	1,212,600,000
		4 消防債	164,400,000	0	0	164,400,000

(単位：円)

節		調 定 額	収入済額	不納欠損額	収入未済額	備 考
区 分	金 額					
						早寝早起き朝ごはん推進校事業費補助金 885,825 中学校給食費 62,635,480 施設賠償責任保険金 283,910 その他雑入 2,095,586
		4,149,800,000	4,149,800,000	0	0	
		4,149,800,000	4,149,800,000	0	0	
		12,400,000	12,400,000	0	0	
1 児童福祉債	22,400,000	12,400,000	12,400,000	0	0	公立認定こども園施設改修事業債【繰越明許分】 12,400,000
		0	0	0	0	
1 農業債	16,100,000	0	0	0	0	
		586,100,000	586,100,000	0	0	
1 道路橋りょう債	1,002,400,000	462,900,000	462,900,000	0	0	市道舗装事業債 50,000,000 国庫関連通学路整備事業債 2,900,000 狭あい道路整備事業債 27,100,000 国庫関連歩道設置事業債 90,900,000 国庫関連市道改良事業債 27,200,000 橋りょう長寿命化・耐震化事業債 60,900,000 国庫関連市道舗装事業債【繰越明許分】 132,000,000 国庫関連歩道設置事業債【繰越明許分】 25,900,000 橋りょう長寿命化・耐震化事業債【繰越明許分】 46,000,000
2 都市計画債	210,200,000	123,200,000	123,200,000	0	0	秦野駅南部（今泉）土地区画整理事業債 109,300,000 都市公園長寿命化事業債 13,900,000
		100,100,000	100,100,000	0	0	
1 消防債	164,400,000	100,100,000	100,100,000	0	0	消防団車庫待機室整備事業債 22,200,000 救急高度化整備事業債 22,900,000

2 1 款 諸収入 2 2 款 市債

款	項	目	予 算 現 額			
			当初予算額	補正予算額	継続費及び繰越事業費繰越 財源充当額	計
		5 教育債	124,900,000	△17,100,000	384,300,000	492,100,000
		6 臨時財政対策債	2,470,000,000	619,800,000	0	3,089,800,000
		歳 入 合 計	52,430,000,000	7,305,417,000	1,839,238,047	61,574,655,047

(単位：円)

節		調定額	収入済額	不納欠損額	収入未済額	備考
区分	金額					
						本部・署用消防車両整備事業債 51,500,000 秦野市・伊勢原市共同指令センター施設等整備事業債 1,800,000 防災行政無線受信装置設置事業債 1,700,000
		361,400,000	361,400,000	0	0	
1 小学校債	75,400,000	48,400,000	48,400,000	0	0	小学校施設改修事業債 【繰越明許分】 48,400,000
2 中学校債	416,700,000	313,000,000	313,000,000	0	0	西中学校体育館等施設整備事業債 70,000,000 中学校施設改修事業債 【繰越明許分】 243,000,000
		3,089,800,000	3,089,800,000	0	0	
1 臨時財政対策債	3,089,800,000	3,089,800,000	3,089,800,000	0	0	臨時財政対策債 3,089,800,000
		61,764,512,767	60,498,426,625	87,903,845	1,178,182,297	

2 2 款 市債

歳 出

款	項	目	予 算 現 額				計
			当初予算額	補正予算額	継続費及び繰越事業費繰越額	予備費支出及び流用組替増減	
1 議会費			334,609,000	△1,198,000	0	0	333,411,000
	1 議会費		334,609,000	△1,198,000	0	0	333,411,000
		1 議会費		334,609,000	△1,198,000	0	0
2 総務費			5,256,806,000	1,163,103,000	8,131,000	480,000	6,428,520,000
	1 総務管理費		3,963,873,000	1,169,263,000	0	480,000	5,133,616,000
		1 一般管理費		1,512,771,000	159,886,000	0	0

(単位：円)

節		支出済額	翌年度繰越額	不用額	備考
区分	金額				
		321,958,787	0	11,452,213	
		321,958,787	0	11,452,213	
		321,958,787	0	11,452,213	
1 報酬	120,628,000	120,621,992	0	6,008	001 職員給与費（10人） 【人事課】 81,685,373
2 給料	38,498,000	38,146,928	0	351,072	
3 職員手当等	81,235,000	79,760,995	0	1,474,005	010 議員報酬及び手当等 【議事政策課】 210,061,947
4 共済費	53,616,000	53,217,405	0	398,595	
5 災害補償費	1,000	0	0	1,000	
8 報償費	257,000	52,019	0	204,981	020 議会運営費 【議事政策課】 203,760
9 旅費	3,241,000	8,196	0	3,232,804	
10 交際費	500,000	203,760	0	296,240	030 議会調査研究費 【議事政策課】 6,969,459
11 需用費	5,513,000	4,831,481	0	681,519	040 議長会等経費 【議事政策課】 845,796
12 役務費	3,791,000	3,533,449	0	257,551	
13 委託料	10,406,000	9,314,097	0	1,091,903	050 会議録・議会だより発行費 10,877,698
14 使用料及び賃借料	4,561,000	4,461,406	0	99,594	001 会議録作成費 【議事政策課】 4,997,751 002 議会だより発行費 【議事政策課】 5,879,947
19 負担金、補助及び交付金	11,164,000	7,807,059	0	3,356,941	060 議会映像配信システム運営費 【議事政策課】 8,387,427 070 議会事務費 【議事政策課】 2,927,327
		5,967,291,491	繰越明許費 6,930,000	454,298,509	
		4,834,938,111	0	298,677,889	
		1,639,629,245	0	33,027,755	
1 報酬	4,384,000	4,023,282	0	360,718	001 職員給与費（148人、退職手当 42人分を含む。） 【人事課】 1,586,768,218
2 給料	567,271,000	562,113,856	0	5,157,144	
3 職員手当等	850,088,000	833,858,087	0	16,229,913	
4 共済費	197,667,000	191,762,385	0	5,904,615	010 表彰関係経費 【秘書課】 758,940
8 報償費	560,000	459,246	0	100,754	020 秘書事務費 【秘書課】 2,853,171
9 旅費	791,000	156,038	0	634,962	

1 款 議会費 2 款 総務費

款	項	目	予 算 現 額				計
			当初予算額	補正予算額	継続費及び繰越事業費繰越額	予備費支出及び流用組替増減	
		2 人事管理費	83,516,000	12,189,000	0	480,000	96,185,000

(単位：円)

節		支出済額	翌年度繰越額	不用額	備考		
区分	金額						
10	交際費	1,200,000	436,738	0	763,262	030 車両集中管理費 【財産管理課】	38,012,642
11	需用費	19,916,898	19,916,898	0	0		
12	役務費	3,756,102	3,310,998	0	445,104	040 庁用共通物品管理費 【契約検査課】	2,555,775
13	委託料	53,000	18,128	0	34,872		
14	使用料及び賃借料	16,837,000	13,899,339	0	2,937,661	050 電子入札システム共同運営事業費 【契約検査課】	7,139,000
18	備品購入費	402,000	394,350	0	7,650		
19	負担金、補助及び交付金	8,867,000	8,749,600	0	117,400	060 秦野市入札監視委員会運営費 【契約検査課】	141,762
22	補償、補填及び賠償金	200,000	0	0	200,000		
27	公課費	664,000	530,300	0	133,700	070 契約検査事務費 【契約検査課】	1,288,563
						080 公平委員会運営費 【公平委員会（監査事務局）】	111,174
						同款・同項・同目・報償費へ	124,000
						同款・同項・同目・旅費から	124,000
						同款・同項・同目・需用費へ	41,898
						同款・同項・同目・役務費から	41,898
		78,865,016	0		17,319,984		
1	報酬	30,452,000	24,981,408	0	5,470,592	010 特別職報酬等審議会運営費 【人事課】	66,418
3	職員手当等	3,182,000	868,987	0	2,313,013		
4	共済費	13,214,000	10,157,066	0	3,056,934	030 公務災害補償等経費 【人事課】	60,000
5	災害補償費	1,000	0	0	1,000		
8	報償費	2,992,000	2,538,856	0	453,144		
9	旅費	3,039,000	1,467,837	0	1,571,163	040 職員研修費 【人事課】	7,955,098
11	需用費	1,561,000	1,497,693	0	63,307	050 職員福利厚生費	16,394,764
12	役務費	231,000	187,934	0	43,066	001 職員健康管理経費 【人事課】	16,006,124
13	委託料	25,561,000	21,619,580	0	3,941,420	002 職員厚生費 【人事課】	388,640
14	使用料及び賃借料	40,000	0	0	40,000	060 人事管理事務費 【人事課】	54,388,736
						予備費充用額	480,000

2款 総務費

款	項	目	予 算 現 額				計
			当初予算額	補正予算額	継続費及び繰越事業費繰越額	予備費支出及び流用組替増減	
		3 文書費	74,363,000	0	0	0	74,363,000
		4 広報広聴費	70,130,000	0	0	0	70,130,000
		5 財政管理費	3,856,000	0	0	0	3,856,000

(単位：円)

節		支出済額	翌年度繰越額	不用額	備考	
区分	金額					
19	負担金、補助及び交付金	15,912,000	15,545,655	0	366,345	
		62,486,036	0	11,876,964		
1	報酬	2,122,000	1,822,348	0	299,652	010 情報公開・個人情報保護審査会運営費
8	報償費	28,000	28,000	0	0	【文書法制課】 41,426
9	旅費	123,000	57,218	0	65,782	
11	需用費	18,438,000	13,900,668	0	4,537,332	020 図書室用図書等整備費 【文書法制課】 560,144
12	役務費	13,756,000	10,098,842	0	3,657,158	
13	委託料	31,063,000	28,021,304	0	3,041,696	030 浄書印刷経費 【文書法制課】 33,108,874
14	使用料及び賃借料	8,833,000	8,557,656	0	275,344	040 保存文書管理費 【文書法制課】 1,510,420
		66,619,692	0	3,510,308		060 文書管理事務費 【文書法制課】 27,265,172
1	報酬	16,116,836	15,713,174	0	403,662	010 市民相談事業費 【市民相談人権課】 12,576,482
3	職員手当等	925,164	925,164	0	0	
4	共済費	952,000	892,100	0	59,900	020 広報事業費 45,152,511 001 「広報はだの」等発行事業費 【広報広聴課】 25,780,463
8	報償費	635,000	372,400	0	262,600	002 広報宣伝費 【広報広聴課】 19,372,048
9	旅費	1,028,000	706,536	0	321,464	
11	需用費	1,795,000	1,594,725	0	200,275	030 消費生活行政事業費 【市民相談人権課】 7,427,100
12	役務費	15,490,000	14,782,244	0	707,756	
13	委託料	32,614,000	31,059,861	0	1,554,139	040 広聴事業費 【広報広聴課】 870,266
14	使用料及び賃借料	437,000	436,488	0	512	050 広報事務費 【広報広聴課】 593,333
19	負担金、補助及び交付金	137,000	137,000	0	0	同款・同項・同目・報酬から 261,164 同款・同項・同目・職員手当等へ 261,164
		3,589,727	0	266,273		
9	旅費	26,000	0	0	26,000	010 新地方公会計推進事業費 【財政課】 2,854,594
11	需用費	677,000	626,733	0	50,267	

2款 総務費

款	項	目	予 算 現 額				計
			当初予算額	補正予算額	継続費及び 繰越事業費 繰越額	予備費支出 及び 流用組替増減	
		6 会計管理費	5,893,000	0	0	0	5,893,000
		7 財産管理費	843,678,000	883,595,000	0	0	1,727,273,000

(単位：円)

節		支出済額	翌年度繰越額	不用額	備考	
区分	金額					
12	役務費	3,000	1,744	0	1,256	020 財政管理事務費 【財政課】 735,133
13	委託料	2,776,000	2,587,250	0	188,750	
18	備品購入費	374,000	374,000	0	0	
			5,142,310	0	750,690	
1	報酬	589,000	582,744	0	6,256	010 審査出納事務費 【会計課】 5,142,310
9	旅費	7,000	4,880	0	2,120	
11	需用費	73,000	72,691	0	309	
12	役務費	2,294,000	1,945,840	0	348,160	
14	使用料及び賃借料	150,000	149,760	0	240	
19	負担金、補助及び交付金	2,780,000	2,386,395	0	393,605	
			1,577,113,215	0	150,159,785	
1	報酬	2,929,000	2,929,000	0	0	010 基金積立金 1,255,656,067 001 財政調整基金積立金 【財産管理課】 885,906,432
3	職員手当等	618,000	558,531	0	59,469	
4	共済費	606,000	528,355	0	77,645	
8	報償費	7,200,000	144,861	0	7,055,139	
9	旅費	94,000	74,820	0	19,180	002 職員退職給与準備基金積立金 【人事課】 37,697,420 003 公共施設整備基金積立金 【財産管理課】 23,615,687 004 ふるさと基金積立金 【財産管理課】 308,436,528
11	需用費	47,984,000	45,491,549	0	2,492,451	
12	役務費	58,647,000	51,699,943	0	6,947,057	020 普通財産管理費 【財産管理課】 6,573,208
13	委託料	97,750,000	96,007,480	0	1,742,520	
14	使用料及び賃借料	25,974,000	22,560,063	0	3,413,937	030 庁舎維持管理費 【財産管理課】 170,123,256
15	工事請負費	2,800,000	2,605,900	0	194,100	040 公有財産台帳システム管理委託費 【財産管理課】 1,667,288
16	原材料費	20,000	0	0	20,000	
19	負担金、補助及び交付金	128,818,000	98,856,646	0	29,961,354	050 ふるさと寄附金推進事業費 【財産管理課】 143,093,396
25	積立金	1,353,833,000	1,255,656,067	0	98,176,933	
						同款・同項・同目・報償費へ 7,200,000
						同款・同項・同目・負担金、補助及び交付金から 7,200,000

2 款 総務費

款	項	目	予 算 現 額				計
			当初予算額	補正予算額	継続費及び繰越事業費繰越額	予備費支出及び流用組替増減	
		8 企画費	17,147,000	0	0	0	17,147,000
		9 交通安全対策費	34,169,000	0	0	0	34,169,000

(単位：円)

節		支出済額	翌年度繰越額	不用額	備考
区分	金額				
		16,135,966	0	1,011,034	
1	報酬	767,000	515,000	252,000	010 行財政最適化推進経費 【行政経営課】 405,331
8	報償費	11,000	11,000	0	
9	旅費	170,000	56,130	113,870	
11	需用費	593,700	271,025	322,675	020 公共施設再配置推進事業費 【行政経営課】 277,964
12	役務費	9,000	8,226	774	
13	委託料	820,300	655,136	165,164	030 秦野駅前農協ビル管理費 【総合政策課・健康づくり課・産業振興課・教育 研究所】 14,356,449
14	使用料及び賃借料	9,462,000	9,461,571	429	
19	負担金、補助及び交付金	5,314,000	5,157,878	156,122	040 企画事務費 【総合政策課】 1,096,222 同款・同項・同目・報償費から 300,000 同款・同項・同目・需用費から 261,300 同款・同項・同目・委託料へ 561,300
		32,725,118	0	1,443,882	
1	報酬	9,089,000	8,187,528	901,472	010 交通安全思想啓発指導費 【地域安全課】 6,429,119
3	職員手当等	668,000	623,052	44,948	
4	共済費	664,000	581,905	82,095	
8	報償費	1,160,000	1,072,761	87,239	020 交通公園管理費 【地域安全課】 830,341
9	旅費	484,000	411,766	72,234	030 交通安全活動助成金 1,550,000
11	需用費	2,067,729	2,051,557	16,172	001 秦野市交通安全対策協議会交付金 【地域安全課】 1,350,000
12	役務費	548,271	542,062	6,209	002 秦野市交通安全協会運動推進費補助金
13	委託料	8,561,000	8,446,488	114,512	【地域安全課】 200,000
14	使用料及び賃借料	9,109,000	9,099,581	9,419	040 自転車等放置防止対策事業費 【地域安全課】 8,128,438
15	工事請負費	264,000	154,418	109,582	
19	負担金、補助及び交付金	1,554,000	1,554,000	0	050 市営自転車駐車場管理費 【地域安全課】 15,770,132
					060 交通安全対策事務費 【地域安全課】 17,088

2款 総務費

款	項	目	予 算 現 額				計
			当初予算額	補正予算額	継続費及び繰越事業費繰越額	予備費支出及び流用組替増減	
		10 電算管理費	654,151,000	0	0	0	654,151,000
		11 防犯対策費	101,335,000	0	0	0	101,335,000
		12 文化活動推進費	248,797,000	96,000	0	0	248,893,000

(単位：円)

節		支出済額	翌年度繰越額	不 用 額	備 考
区 分	金 額				
					同款・同項・同目・需用費から 19,271 同款・同項・同目・役務費へ 19,271
		644,251,279	0	9,899,721	
1 報酬	33,000	32,200	0	800	010 情報化推進事業費 【情報システム課】 3,729,542
9 旅費	66,000	3,330	0	62,670	
11 需用費	14,072,000	13,038,575	0	1,033,425	020 電算システム業務費 【情報システム課】 640,521,737
12 役務費	83,751,000	79,047,277	0	4,703,723	
13 委託料	31,264,000	28,068,887	0	3,195,113	
14 使用料及び賃借料	515,325,000	514,604,998	0	720,002	
19 負担金、補助及び交付金	9,640,000	9,456,012	0	183,988	
		98,945,721	0	2,389,279	
1 報酬	5,767,000	5,690,632	0	76,368	010 防犯活動・施設整備助成金 90,730,932
3 職員手当等	1,226,000	857,525	0	368,475	
4 共済費	1,312,000	1,062,986	0	249,014	001 地域安全運動推進費補助金 【地域安全課】 37,019,606
9 旅費	423,000	230,480	0	192,520	002 防犯灯設置管理費補助金 【地域安全課】 53,711,326
11 需用費	157,000	135,310	0	21,690	020 防犯対策事業費 【地域安全課】 5,875,070
12 役務費	97,000	92,887	0	4,113	
13 委託料	148,000	144,969	0	3,031	030 地域の安全見守り活動事業費 【地域安全課】 2,339,719
19 負担金、補助及び交付金	92,205,000	90,730,932	0	1,474,068	
		230,982,511	0	17,910,489	
1 報酬	12,641,000	12,013,700	0	627,300	010 彫刻のあるまちづくり推進事業費 【文化振興課】 683,051
3 職員手当等	2,105,000	1,757,239	0	347,761	
4 共済費	1,028,000	888,145	0	139,855	020 文化祭開催経費 【文化振興課】 533,113
8 報償費	600,000	238,174	0	361,826	
9 旅費	451,163	451,163	0	0	030 市展、子どもの市展開催経費 【文化振興課】 810,048
11 需用費	28,199,837	27,828,312	0	371,525	

2 款 総務費

款	項	目	予 算 現 額				計
			当初予算額	補正予算額	継続費及び繰越事業費繰越額	予備費支出及び流用組替増減	
		13 地域活動推進費	94,644,000	0	0	0	94,644,000

(単位：円)

節		支出済額	翌年度繰越額	不 用 額	備 考
区 分	金 額				
12 役務費	1,716,000	1,572,598	0	143,402	040 文化団体協議会補助金 【文化振興課】 77,181
13 委託料	128,376,000	127,773,847	0	602,153	050 宮永岳彦記念美術館管理運営費 【文化振興課】 35,191,970
14 使用料及び賃借料	3,667,000	2,597,998	0	1,069,002	060 はだの浮世絵ギャラリー運営費 【文化振興課】 1,581,292
15 工事請負費	52,790,000	44,201,740	0	8,588,260	070 文化振興基金活用事業費 【文化振興課】 1,281,923
16 原材料費	20,000	0	0	20,000	080 はだのアート復活事業費 【文化振興課】 254,000
19 負担金、補助及び交付金	17,170,000	11,531,678	0	5,638,322	090 文化振興基金積立金 【文化振興課】 127,917
25 積立金	129,000	127,917	0	1,083	100 文化推進事務費 【文化振興課】 3,795
					110 クアーズテック秦野カルチャーホール（文化会館）経費 190,438,221
					002 文化会館維持管理費 【文化振興課】 171,072,660
					003 文化会館事業協会補助金 【文化振興課】 9,955,497
					004 文化会館事務費 【文化振興課】 9,410,064
					同款・同項・同日・旅費へ 3,163
					同款・同項・同日・需用費から 3,163
		88,310,412	0	6,333,588	
1 報酬	436,000	266,006	0	169,994	010 市民によるまちづくり事業費 【市民活動支援課】 15,899,427
8 報償費	44,000	15,000	0	29,000	

2 款 総務費

款	項	目	予 算 現 額				計
			当初予算額	補正予算額	継続費及び 繰越事業費 繰越額	予備費支出 及び 流用組替増減	
		14 人権推進費	19,966,000	0	0	0	19,966,000

(単位：円)

節		支出済額	翌年度繰越額	不用額	備考	
区分	金額					
9	旅費	59,000	994	0	58,006	030 自治会組織経費 65,522,250
11	需用費	78,000	78,000	0	0	001 自治会交付金 【市民活動支援課】 24,623,500
12	役務費	1,521,000	965,577	0	555,423	002 自治会連合会補助金 【市民活動支援課】 1,938,150
13	委託料	6,384,000	5,168,752	0	1,215,248	003 自治会館建設等補助金 【市民活動支援課】 37,960,600
19	負担金、補助及び交付金	86,122,000	81,816,083	0	4,305,917	004 クリーンセンター関連まちづくり 特例支援交付金 【環境資源対策課】 1,000,000
						040 市民活動支援事業費 【市民活動支援課】 1,219,163
						050 市民活動サポートセンター維持管理 費 【市民活動支援課】 4,713,052
						060 外国籍市民支援事業費 【文化振興課】 265,400
						070 地域活動事務費 【市民活動支援課】 691,120
		17,776,420	0	2,189,580		
1	報酬	6,801,000	6,735,622	0	65,378	010 ほうらい会館経費 13,643,737
3	職員手当等	1,181,000	1,105,584	0	75,416	001 会館運営審議会経費 【市民相談人権課】 110,200
4	共済費	1,038,000	854,928	0	183,072	002 会館施設維持管理費 【市民相談人権課】 4,859,133
8	報償費	1,116,000	505,400	0	610,600	003 会館運営費 【市民相談人権課】 319,597
9	旅費	667,000	479,785	0	187,215	004 児童館運営費 【市民相談人権課】 157,061
11	需用費	3,275,000	3,077,166	0	197,834	005 会館事務管理費 【市民相談人権課】 8,197,746
12	役務費	356,000	238,157	0	117,843	
13	委託料	2,523,000	2,295,674	0	227,326	020 住宅新築等資金借入金償還準備基金 積立金 【市民相談人権課】 4,975
14	使用料及び賃借料	617,000	299,129	0	317,871	
19	負担金、補助及び交付金	2,377,000	2,180,000	0	197,000	030 人権啓発事業等補助金 【市民相談人権課】 594,000
22	補償、補填及び賠償金	10,000	0	0	10,000	

2款 総務費

款	項	目	予 算 現 額				計
			当初予算額	補正予算額	継続費及び繰越事業費繰越額	予備費支出及び流用組替増減	
		15 保健体育総務費	66,348,000	510,000	0	0	66,858,000

(単位：円)

節		支出済額	翌年度繰越額	不 用 額	備 考
区 分	金 額				
25 積立金	5,000	4,975	0	25	040 人権啓発事業費 【市民相談人権課】 634,968 050 社会を明るくする運動事業費 531,346 001 社会を明るくする運動事業費 【市民相談人権課】 191,346 002 保護司会補助金 【市民相談人権課】 315,000 003 更生保護女性会補助金 【市民相談人権課】 25,000 070 犯罪被害者等支援事業費 【市民相談人権課】 81,409 080 人権推進事務費 【市民相談人権課】 2,285,985
		52,527,098	0	14,330,902	
1 報酬	5,066,000	2,776,316	0	2,289,684	010 スポーツ推進審議会運営費 【スポーツ推進課】 150,142
3 職員手当等	127,000	0	0	127,000	
4 共済費	349,000	0	0	349,000	020 スポーツ推進委員連絡協議会運営費 【スポーツ推進課】 1,851,214
8 報償費	610,000	311,446	0	298,554	
9 旅費	604,000	67,164	0	536,836	
11 需用費	571,000	422,791	0	148,209	030 スポーツ大会実施経費 【スポーツ推進課】 1,902,523
12 役務費	46,000	0	0	46,000	
13 委託料	13,745,720	3,866,600	0	9,879,120	
14 使用料及び賃借料	264,000	0	0	264,000	040 学校体育施設開放経費 【スポーツ推進課】 1,462,097
18 備品購入費	192,280	192,280	0	0	
19 負担金、補助及び交付金	44,771,000	44,379,304	0	391,696	050 スポーツ推進補助金 41,827,000 001 少年スポーツ活動補助金 【スポーツ推進課】 360,000 002 (公財) 秦野市スポーツ協会補助金 【スポーツ推進課】 41,467,000
25 積立金	512,000	511,197	0	803	060 スポーツ振興基金積立金 【スポーツ推進課】 511,197

2款 総務費

款	項	目	予 算 現 額				計
			当初予算額	補正予算額	継続費及び繰越事業費繰越額	予備費支出及び流用組替増減	
		16 体育施設費	96,617,000	0	0	0	96,617,000
		17 諸費	36,492,000	112,987,000	0	0	149,479,000

(単位：円)

節		支出済額	翌年度繰越額	不 用 額	備 考
区 分	金 額				
					070 オリンピック・パラリンピック推進事業費 【スポーツ推進課】 1,419,093
					080 全国健康福祉祭推進事業費 【スポーツ推進課】 2,148,000
					090 保健体育事務費 【スポーツ推進課】 1,255,832
					同款・同項・同日・委託料から 192,280
					同款・同項・同日・備品購入費へ 192,280
		81,658,241	0	14,958,759	
1 報酬	7,632,000	7,442,016	0	189,984	010 サンライフ鶴巻維持管理費 【スポーツ推進課】 26,478,983
3 職員手当等	1,576,000	1,475,672	0	100,328	
4 共済費	1,190,000	995,778	0	194,222	
8 報償費	335,000	334,499	0	501	020 スポーツ広場維持管理費 【スポーツ推進課】 8,946,541
9 旅費	193,000	175,530	0	17,470	
11 需用費	7,694,786	7,627,614	0	67,172	030 はだの丹沢クライミングパーク維持管理費 【スポーツ推進課】 30,589,397
12 役務費	709,214	605,266	0	103,948	
13 委託料	41,401,000	39,972,614	0	1,428,386	
14 使用料及び賃借料	7,676,000	7,307,906	0	368,094	040 スポーツ施設改修事業費 【スポーツ推進課】 15,643,320
15 工事請負費	28,130,000	15,643,320	0	12,486,680	同款・同項・同日・需用費から
16 原材料費	80,000	78,026	0	1,974	同款・同項・同日・役務費から 3,099,214 同款・同項・同日・委託料へ 100,786 同款・同項・同日・委託料へ 3,200,000
		138,180,104	0	11,298,896	
1 報酬	1,637,000	1,491,308	0	145,692	010 都市交流事業費 【文化振興課】 438,589
8 報償費	229,000	60,130	0	168,870	
9 旅費	1,712,000	127,048	0	1,584,952	020 平和推進事業費 【文化振興課】 667,209
11 需用費	795,000	275,328	0	519,672	
12 役務費	85,000	48,664	0	36,336	030 男女共同参画推進事業費 【市民相談人権課】 2,815,327
13 委託料	4,861,000	895,738	0	3,965,262	

2 款 総務費

款	項	目	予 算 現 額				計
			当初予算額	補正予算額	継続費及び繰越事業費繰越額	予備費支出及び流用組替増減	
	2 徴税費		596,770,000	△1,975,000	0	0	594,795,000
		1 税務総務費	330,986,000	△1,975,000	0	0	329,011,000
		2 賦課徴収費	265,784,000	0	0	0	265,784,000

(単位：円)

節		支出済額	翌年度繰越額	不用額	備考	
区分	金額					
14	使用料及び賃借料	577,000	60,504	0	516,496	040 国県支出金等返納金 131,778,979
19	負担金、補助及び交付金	3,935,000	3,442,405	0	492,595	【市民相談人権課】 16,000 【生活援護課】 38,843,392 【高齢介護課】 20,942 【障害福祉課】 23,584,705 【子育て総務課】 45,491,120 【保育こども園課】 7,709,820 【こども家庭支援課】 15,896,000 【新型コロナウイルスワクチン接種推進課】 217,000
23	償還金、利子及び割引料	135,648,000	131,778,979	0	3,869,021	050 水道事業負担金 【人事課】 2,480,000
		528,881,668	0	65,913,332		
		323,002,438	0	6,008,562		
1	報酬	141,000	140,400	0	600	001 職員給与費（４７人） 【人事課】 322,036,983
2	給料	161,158,000	159,587,586	0	1,570,414	
3	職員手当等	112,085,000	108,958,035	0	3,126,965	010 固定資産評価審査委員会運営費 【市民税課】 142,284
4	共済費	54,776,000	53,491,362	0	1,284,638	
9	旅費	15,000	1,884	0	13,116	
11	需用費	112,000	110,632	0	1,368	020 税務事務費 【市民税課】 823,171
19	負担金、補助及び交付金	724,000	712,539	0	11,461	
		205,879,230	0	59,904,770		
1	報酬	24,481,000	23,009,647	0	1,471,353	010 市税賦課経費 94,588,336 001 市県民税賦課費 【市民税課】 48,117,222
3	職員手当等	2,571,000	2,087,127	0	483,873	002 固定資産税賦課費 【資産税課】 39,700,584
4	共済費	2,481,000	1,994,370	0	486,630	003 軽自動車税等諸税賦課費 【市民税課】 6,770,530
8	報償費	105,000	10,186	0	94,814	
9	旅費	1,238,000	610,844	0	627,156	020 市税徴収経費 38,697,963 001 収納管理費 【市民税課】 20,122,724
11	需用費	11,170,000	9,534,747	0	1,635,253	002 滞納整理費 【債権回収課】 18,575,239
12	役務費	48,039,000	44,159,108	0	3,879,892	030 還付金及び還付加算金 【市民税課】 72,467,717
13	委託料	50,153,000	33,947,964	0	16,205,036	
14	使用料及び賃借料	11,992,000	11,010,217	0	981,783	040 税務証明事務費 【資産税課】 125,214

2款 総務費

款	項	目	予 算 現 額				計
			当初予算額	補正予算額	継続費及び繰越事業費繰越額	予備費支出及び流用組替増減	
	3 戸籍住民基本台帳費		502,251,000	718,000	8,131,000	0	511,100,000
		1 戸籍住民基本台帳費	502,251,000	718,000	8,131,000	0	511,100,000
	4 選挙費		129,898,000	116,000	0	0	130,014,000
		1 選挙管理委員会費	17,569,000	116,000	0	0	17,685,000

(単位：円)

節		支出済額	翌年度繰越額	不用額	備考	
区分	金額					
19	負担金、補助及び交付金	8,554,000	7,047,303	0	1,506,697	
23	償還金、利子及び割引料	105,000,000	72,467,717	0	32,532,283	
		431,567,787	繰越明許費 6,930,000	72,602,213		
		431,567,787	繰越明許費 6,930,000	72,602,213		
1	報酬	90,694,000	80,840,068	0	9,853,932	001 職員給与費（25人） 【人事課】 155,829,933
2	給料	83,103,000	78,902,278	0	4,200,722	
3	職員手当等	72,182,000	63,419,907	0	8,762,093	
4	共済費	45,053,000	38,760,577	0	6,292,423	010 戸籍住民基本台帳関係費 275,618,614
9	旅費	3,874,000	2,361,702	0	1,512,298	001 総合窓口受付経費 56,198,980
11	需用費	6,679,000	5,410,917	0	1,268,083	001 総合窓口受付経費 【繰越明許分】 8,130,100
12	役務費	9,022,000	3,012,260	0	6,009,740	【戸籍住民課】 64,329,080
13	委託料	38,682,000	30,704,927	繰越明許費 6,930,000	1,047,073	002 連絡所経費 【戸籍住民課】 50,150,199
14	使用料及び賃借料	61,618,000	61,358,171	0	259,829	003 住民基本台帳ネットワークシステム経費 【戸籍住民課】 24,549,866
18	備品購入費	7,329,000	7,287,500	0	41,500	004 個人番号カード交付事務経費 【戸籍住民課】 92,707,295
19	負担金、補助及び交付金	92,864,000	59,509,480	0	33,354,520	005 戸籍住民登録事務費 【戸籍住民課】 43,882,174
		115,925,455	0	14,088,545		020 住居表示管理事業費 【戸籍住民課】 119,240
		16,819,404	0	865,596		不用額のうち繰越明許分 900
1	報酬	1,768,000	1,752,000	0	16,000	001 職員給与費（2人） 【人事課】 14,958,291
2	給料	7,559,000	7,458,600	0	100,400	
3	職員手当等	5,525,000	4,983,391	0	541,609	
4	共済費	2,604,000	2,516,300	0	87,700	010 選挙管理委員会経費 【選挙管理委員会事務局】 1,780,536
9	旅費	48,000	10,654	0	37,346	
10	交際費	20,000	0	0	20,000	
11	需用費	31,000	30,159	0	841	020 選挙管理委員会事務局費 【選挙管理委員会事務局】 80,577

2款 総務費

款	項	目	予 算 現 額				計
			当初予算額	補正予算額	継続費及び繰越事業費繰越額	予備費支出及び流用組替増減	
		2 選挙啓発費	354,000	0	0	0	354,000
		3 衆議院議員総選挙及び最高裁判所裁判官国民審査費	60,918,000	0	0	△289,620	60,628,380
		4 秦野市長選挙費	51,057,000	0	0	289,620	51,346,620

(単位：円)

節		支出済額	翌年度繰越額	不 用 額	備 考
区 分	金 額				
12 役務費	8,000	8,000	0	0	
19 負担金、補助 及び交付金	122,000	60,300	0	61,700	
		316,501	0	37,499	
8 報償費	49,000	27,500	0	21,500	010 選挙啓発費
11 需用費	66,000	60,280	0	5,720	【選挙管理委員会事務局】
12 役務費	99,000	88,721	0	10,279	316,501
13 委託料	140,000	140,000	0	0	
		53,811,813	0	6,816,567	
1 報酬	9,524,000	7,273,291	0	2,250,709	010 衆議院議員総選挙及び最高裁判所裁判官国民審査執行費
3 職員手当等	16,576,380	15,312,701	0	1,263,679	【選挙管理委員会事務局】
4 共済費	10,000	2,626	0	7,374	同款・同項・秦野市長選挙費・職員手当等へ
8 報償費	277,000	175,000	0	102,000	289,620
9 旅費	167,000	113,371	0	53,629	
11 需用費	6,533,000	5,815,166	0	717,834	
12 役務費	8,980,000	7,353,378	0	1,626,622	
13 委託料	13,410,000	13,129,820	0	280,180	
14 使用料及び賃借料	899,000	434,460	0	464,540	
18 備品購入費	4,202,000	4,202,000	0	0	
19 負担金、補助 及び交付金	50,000	0	0	50,000	
		44,977,737	0	6,368,883	
1 報酬	6,910,051	6,910,051	0	0	010 秦野市長選挙執行費
3 職員手当等	11,551,569	11,551,569	0	0	【選挙管理委員会事務局】
4 共済費	10,000	4,394	0	5,606	同款・同項・衆議院議員総選挙及び最高裁判所裁判官国民審査費・職員手当等から
8 報償費	250,000	205,000	0	45,000	同款・同項・同目・報酬から
9 旅費	118,414	118,414	0	0	同款・同項・同目・職員手当等へ
11 需用費	6,222,586	5,208,751	0	1,013,835	同款・同項・同目・旅費へ
12 役務費	5,813,000	5,308,308	0	504,692	同款・同項・同目・需用費から
13 委託料	13,015,000	12,753,290	0	261,710	6,414

2 款 総務費

款	項	目	予 算 現 額				計
			当初予算額	補正予算額	継続費及び繰越事業費繰越額	予備費支出及び流用組替増減	
	5 統計調査費		21,015,000	△540,000	0	0	20,475,000
		1 統計調査総務費	21,015,000	△540,000	0	0	20,475,000
	6 監査委員費		42,999,000	△4,479,000	0	0	38,520,000
		1 監査委員費	42,999,000	△4,479,000	0	0	38,520,000
3 民生費			24,552,497,000	4,585,916,000	34,700,000	3,077,800	29,176,190,800
	1 社会福祉費		11,589,577,000	2,202,692,000	0	0	13,792,269,000

(単位：円)

節		支出済額	翌年度繰越額	不用額	備考	
区分	金額					
14	使用料及び賃借料	800,000	409,810	0	390,190	
19	負担金、補助及び交付金	6,656,000	2,508,150	0	4,147,850	
		18,643,428	0	1,831,572		
		18,643,428	0	1,831,572		
1	報酬	4,271,000	3,975,805	0	295,195	001 職員給与費（2人） 【人事課】
2	給料	7,352,000	7,251,600	0	100,400	14,220,025
3	職員手当等	5,315,000	4,651,357	0	663,643	
4	共済費	2,617,000	2,317,068	0	299,932	010 基幹統計調査費 【行政経営課】
8	報償費	177,000	116,605	0	60,395	020 県単独統計調査費 【行政経営課】
9	旅費	58,000	12,586	0	45,414	3,194
11	需用費	260,000	166,846	0	93,154	030 統計調査員確保対策費 【行政経営課】
12	役務費	403,000	129,814	0	273,186	
13	委託料	21,000	20,747	0	253	040 統計事務費 【行政経営課】
19	負担金、補助及び交付金	1,000	1,000	0	0	38,300
		37,335,042	0	1,184,958		
		37,335,042	0	1,184,958		
1	報酬	3,888,000	3,887,999	0	1	001 職員給与費（4人） 【人事課】
2	給料	16,831,000	16,710,600	0	120,400	33,207,089
3	職員手当等	11,568,000	10,960,418	0	607,582	
4	共済費	5,898,000	5,536,071	0	361,929	010 監査委員経費 【監査事務局】
9	旅費	67,000	17,768	0	49,232	020 監査事務費 【監査事務局】
11	需用費	23,000	22,986	0	14	222,186
13	委託料	120,000	101,200	0	18,800	
19	負担金、補助及び交付金	125,000	98,000	0	27,000	
		27,216,927,910	繰越明許費 607,629,000	1,351,633,890		
		12,618,333,956	繰越明許費 593,411,000	580,524,044		

2款 総務費 3款 民生費

款	項	目	予 算 現 額				計
			当初予算額	補正予算額	継続費及び繰越事業費繰越額	予備費支出及び流用組替増減	
		1 社会福祉総務費	6,309,658,000	2,019,584,000	0	0	8,329,242,000

(単位：円)

節		支出済額	翌年度繰越額	不用額	備考
区分	金額				
		7,293,541,550	繰越明許費 593,411,000	442,289,450	
1	報酬	9,121,540	0	396,267	001 職員給与費(41人) 【人事課】 280,122,590
2	給料	141,759,000	0	1,449,706	
3	職員手当等	102,297,460	0	5,980,556	
4	共済費	48,820,000	0	1,375,681	020 民生委員関係費 34,234,971 001 民生委員推薦会運営費 【地域共生推進課】 146,244
8	報償費	5,277,000	0	601,600	002 民生委員児童委員協議会活動経費 【地域共生推進課】 34,088,727
9	旅費	389,000	0	197,028	
11	需用費	1,435,000	0	98,717	030 社会福祉大会開催経費 【地域共生推進課】 111,757
12	役務費	7,379,000	繰越明許費 1,728,000	530,137	
13	委託料	104,743,000	繰越明許費 21,434,000	2,906,391	040 戦没者追悼平和祈念式典経費 【地域共生推進課】 65,412
14	使用料及び賃借料	1,250,000	繰越明許費 549,000	378,589	
19	負担金、補助及び交付金	3,503,416,000	繰越明許費 569,700,000	96,590,419	060 福祉団体助成等関係経費 56,851,756 001 戦没者遺族支援事業費 【地域共生推進課】 224,794 002 社会福祉協議会補助金 【地域共生推進課】 56,626,962
20	扶助費	62,469,000	0	23,954,000	
28	繰出金	4,340,886,000	0	307,830,359	080 国民健康保険事業特別会計繰出金 【国保年金課】 1,641,152,000 090 介護保険事業特別会計繰出金 【高齢介護課】 1,971,609,681 100 後期高齢者医療事業特別会計繰出金 【国保年金課】 420,293,960 110 後期高齢者医療広域連合負担金 【国保年金課】 1,410,991,625 130 生活困窮者自立支援事業費 【生活援護課】 54,157,690

3款 民生費

款	項	目	予 算 現 額				計
			当初予算額	補正予算額	継続費及び繰越事業費繰越額	予備費支出及び流用組替増減	
		2 障害者福祉費	5,085,469,000	183,901,000	0	0	5,269,370,000

(単位：円)

節		支出済額	翌年度繰越額	不 用 額	備 考	
区 分	金 額					
					140 福祉避難所整備事業費 【障害福祉課】 233,140	
					150 障害児在宅生活等応援事業費 【障害福祉課】 1,285,000	
					160 成年後見制度利用支援事業費 【地域共生推進課】 11,259,320	
					170 平和祈念公園維持管理費 【地域共生推進課】 358,479	
					180 地域共生推進事業費 【地域共生推進課】 10,762,693	
					190 社会福祉事務費 【地域共生推進課】 19,848,746	
					200 生活困窮者自立支援金給付事業費 【生活援護課】 36,684,671	
					210 福祉臨時特別支援事業費 【福祉臨時特別給付金担当】 1,343,518,059	
					同款・同項・同目・報酬へ 456,540	
					同款・同項・同目・職員手当等から 456,540	
		5,147,833,187	0	121,536,813		
1	報酬	27,015,000	24,150,374	0	2,864,626	010 障害者支援委員会運営費 【障害福祉課】 295,204
3	職員手当等	4,233,000	3,590,981	0	642,019	
4	共済費	4,272,000	3,399,486	0	872,514	
8	報償費	3,476,000	3,396,923	0	79,077	020 障害者自立支援事業費 3,474,294,596
9	旅費	808,000	456,679	0	351,321	001 介護給付・訓練等給付費事業費 【障害福祉課】 3,237,326,600
11	需用費	2,252,000	2,074,185	0	177,815	002 障害者自立支援給付システム運営 事業費 【障害福祉課】 29,852,231

3款 民生費

款	項	目	予 算 現 額				計
			当初予算額	補正予算額	継続費及び 繰越事業費 繰越額	予備費支出 及び 流用組替増減	

(単位：円)

節		支出済額	翌年度繰越額	不用額	備考	
区分	金額					
12	役務費	8,347,000	8,060,683	0	286,317	003 障害支援区分認定審査会経費 【障害福祉課】 8,900,720
13	委託料	146,253,000	143,224,043	0	3,028,957	004 身体障害者補装具事業費 【障害福祉課】 21,170,623
14	使用料及び賃借料	11,005,000	9,970,735	0	1,034,265	005 自立支援医療費事業費 【障害福祉課】 177,044,422
18	備品購入費	0	0	0	0	
19	負担金、補助及び交付金	53,229,000	45,440,658	0	7,788,342	030 障害者地域生活支援事業費 274,619,172
20	扶助費	4,940,652,000	4,836,240,440	0	104,411,560	001 障害者相談支援事業費 【障害福祉課】 7,630,220
28	繰出金	67,828,000	67,828,000	0	0	002 コミュニケーション支援事業費 【障害福祉課】 2,494,130
						003 日常生活用具給付等事業費 【障害福祉課】 31,535,963
						004 移動支援事業費 【障害福祉課】 23,405,650
						005 地域活動支援センター事業費 【障害福祉課】 22,288,420
						006 入浴サービス事業費 【障害福祉課】 11,609,000
						007 日中一時支援事業費 【障害福祉課】 102,389,709
						008 社会参加促進事業費 【障害福祉課】 3,020,080
						009 障害者地域生活サポート・グループホーム運営事業補助金 【障害福祉課】 16,637,000
						010 地域生活支援拠点事業費 【障害福祉課】 53,609,000
						040 障害児支援費 712,353,256
						001 特別支援学校等在学者福祉手当支給事業費 【障害福祉課】 6,786,500
						002 障害児早期療育推進事業費 【障害福祉課】 72,427,351
						003 障害児補装具給付費 【障害福祉課】 11,611,112
						004 児童福祉・発達支援給付費事業費 【障害福祉課】 621,528,293

3款 民生費

款	項	目	予 算 現 額				計
			当初予算額	補正予算額	継続費及び繰越事業費繰越額	予備費支出及び流用組替増減	
		3 老人福祉費	83,911,000	0	0	0	83,911,000

(単位：円)

節		支出済額	翌年度繰越額	不 用 額	備 考
区 分	金 額				
					050 在宅障害者等福祉手当費 【障害福祉課】 205,005,736
					060 重度障害者医療費助成事業費 【障害福祉課】 389,777,707
					070 福祉タクシー等助成費 【障害福祉課】 28,997,567
					080 障害者施設通所交通費助成費 【障害福祉課】 25,404,763
					090 障害者歯科医療推進事業協力交付金 【障害福祉課】 135,000
					100 グループホーム家賃助成事業費 【障害福祉課】 16,658,900
					110 障害福祉サービス等地域拠点事業所 配置事業費 【障害福祉課】 922,000
					120 法人後見事業者支援事業費 【障害福祉課】 3,500,000
					130 障害福祉人材育成等支援補助金 【障害福祉課】 142,000
					140 障害福祉事務費 【障害福祉課】 15,727,286
					同款・同項・同目・報償費へ 50,000
					同款・同項・同目・備品購入費から 50,000
		70,449,187	0	13,461,813	
1 報酬	6,194,313	6,194,313	0	0	010 老人ホーム入所措置費 【高齢介護課】 256,866
3 職員手当等	631,687	477,401	0	154,286	
4 共済費	681,000	578,680	0	102,320	

3款 民生費

款	項	目	予 算 現 額				計
			当初予算額	補正予算額	継続費及び繰越事業費繰越額	予備費支出及び流用組替増減	

(単位：円)

節		支出済額	翌年度繰越額	不 用 額	備 考	
区 分	金 額					
8	報償費	5,807,000	5,522,700	0	284,300	020 見守りキーホルダー登録事業費 【高齢介護課】 113,520
9	旅費	141,000	120,494	0	20,506	
11	需用費	3,423,000	2,732,622	0	690,378	030 老人クラブ活動費補助金
12	役務費	1,119,000	1,013,987	0	105,013	3,250,876
13	委託料	10,659,000	7,449,296	0	3,209,704	001 老人クラブ連合会補助金 【高齢介護課】 725,743
14	使用料及び賃借料	1,661,000	1,514,598	0	146,402	002 単位老人クラブ補助金 【高齢介護課】 2,525,133
16	原材料費	35,000	0	0	35,000	040 シルバー人材センター運営費補助金 【高齢介護課】 13,903,000
19	負担金、補助及び交付金	30,686,000	28,754,112	0	1,931,888	
20	扶助費	2,873,000	256,866	0	2,616,134	050 敬老事業費 【高齢介護課】 16,058,540
21	貸付金	20,000,000	15,834,118	0	4,165,882	060 老人いこいの家管理運営費 【高齢介護課】 2,394,865
						070 末広ふれあいセンター管理運営費 【高齢介護課】 3,705,980
						080 広畑ふれあいプラザ管理運営費 【高齢介護課】 12,677,980
						090 利用者負担等軽減対策事業費 【高齢介護課】 27,000
						100 公共施設事業用地取得費 【財産管理課】 818,236
						110 介護職員初任者研修支援補助金 【高齢介護課】 240,000
						130 生涯現役促進地域連携事業費 【高齢介護課】 15,894,118
						140 高齢福祉事務費 【高齢介護課】 1,108,206

3款 民生費

款	項	目	予 算 現 額				計
			当初予算額	補正予算額	継続費及び繰越事業費繰越額	予備費支出及び流用組替増減	
		4 国民年金費	27,460,000	△793,000	0	0	26,667,000
		5 社会福祉施設費	83,079,000	0	0	0	83,079,000
	2 児童福祉費		9,154,504,000	2,373,514,000	34,700,000	3,077,800	11,565,795,800
		1 児童福祉総務費	4,188,539,000	2,422,189,000	0	3,077,800	6,613,805,800

(単位：円)

節		支出済額	翌年度繰越額	不用額	備考
区分	金額				
					同款・同項・同目・報酬へ 24,313 同款・同項・同目・職員手当等から 24,313
		24,726,690	0	1,940,310	
1 報酬	7,787,000	7,686,156	0	100,844	001 職員給与費(2人) 【人事課】 14,296,233
2 給料	7,489,000	7,368,300	0	120,700	
3 職員手当等	6,617,000	5,858,266	0	758,734	
4 共済費	3,918,000	3,121,166	0	796,834	010 基礎年金等経費 【国保年金課】 10,430,457
9 旅費	446,000	289,054	0	156,946	
11 需用費	210,000	209,080	0	920	
12 役務費	21,000	21,000	0	0	
13 委託料	39,000	36,256	0	2,744	
14 使用料及び賃借料	138,000	137,412	0	588	
19 負担金、補助及び交付金	2,000	0	0	2,000	
		81,783,342	0	1,295,658	
1 報酬	158,000	0	0	158,000	010 保健福祉センター経費 81,783,342
9 旅費	8,000	0	0	8,000	002 施設維持管理費 【地域共生推進課】 81,783,342
11 需用費	24,803,000	24,639,886	0	163,114	
12 役務費	1,553,000	1,509,548	0	43,452	同款・同項・同目・使用料及び賃借料から 94,380
13 委託料	53,271,000	52,579,600	0	691,400	同款・同項・同目・備品購入費へ 94,380
14 使用料及び賃借料	3,158,620	2,930,041	0	228,579	
18 備品購入費	94,380	94,380	0	0	
19 負担金、補助及び交付金	28,000	28,000	0	0	
23 償還金、利子及び割引料	5,000	1,887	0	3,113	
		10,907,866,102	繰越明許費 14,218,000	643,711,698	
		6,261,719,589	繰越明許費 14,218,000	337,868,211	

3款 民生費

款	項	目	予 算 現 額				計
			当初予算額	補正予算額	継続費及び繰越事業費繰越額	予備費支出及び流用組替増減	

(単位：円)

節		支出済額	翌年度繰越額	不 用 額	備 考
区 分	金 額				
1 報酬	240,342,000	224,920,848	0	15,421,152	001 職員給与費 (37人) 【人事課】 264,711,873
2 給料	131,042,000	130,538,497	0	503,503	
3 職員手当等	118,474,768	111,227,808	0	7,246,960	
4 共済費	69,907,000	61,657,929	0	8,249,071	010 子ども・子育て会議運営費 【子育て総務課】 72,666
8 報償費	2,277,232	2,042,089	0	235,143	
9 旅費	6,962,000	6,831,013	0	130,987	020 児童福祉事業費 488,298,720
11 需用費	9,020,800	8,356,613	0	664,187	001 こども相談事業費 【こども家庭支援課】 36,320,755
12 役務費	37,491,000	29,071,897	繰越明許費 18,000	8,401,103	002 小児医療費助成事業費 【子育て総務課】 449,908,542
13 委託料	128,390,000	108,188,813	0	20,201,187	003 乳児家庭全戸訪問及び養育支援訪問事業費 【こども家庭支援課】 1,634,925
14 使用料及び賃借料	26,758,000	26,751,216	0	6,784	004 親支援講座事業費 【こども家庭支援課】 434,498
18 備品購入費	738,000	719,580	0	18,420	030 母子・父子福祉事業費 116,940,225
19 負担金、補助及び交付金	2,506,582,000	2,383,554,521	繰越明許費 14,200,000	108,827,479	001 母子・父子家庭等相談業務費 【子育て総務課】 4,918,636
20 扶助費	3,327,623,000	3,159,670,765	0	167,952,235	002 ひとり親家庭等医療費助成事業費 【子育て総務課】 96,517,668
23 償還金、利子及び割引料	10,000	0	0	10,000	003 母子家庭等自立支援給付金事業費 【子育て総務課】 15,503,921
28 繰出金	8,188,000	8,188,000	0	0	040 児童手当給付費 2,660,550,395
					001 児童手当費 【子育て総務課】 2,162,039,853
					002 児童扶養手当費 【子育て総務課】 495,655,782
					003 養育者支援金給付費 【子育て総務課】 2,854,760
					050 児童保育事業費 12,074,637
					002 保育事務費 【保育こども園課】 12,074,637
					060 子育てふれあい推進事業費 【子育て総務課】 40,748,616
					070 放課後児童健全育成推進事業費 【こども育成課】 372,514,018
					080 ファミリー・サポート・センター事業費 【子育て総務課】 9,675,550

3款 民生費

款	項	目	予 算 現 額				計
			当初予算額	補正予算額	継続費及び繰越事業費繰越額	予備費支出及び流用組替増減	
		2 児童保育費	3,611,027,000	0	0	0	3,611,027,000

(単位：円)

節		支出済額	翌年度繰越額	不 用 額	備 考
区 分	金 額				
					090 病後児保育事業費 【保育こども園課】 4,895,447
					100 子育てサポートブック作成事業費 【子育て総務課】 946,000
					120 保育士等就労促進給付金 【保育こども園課】 4,600,000
					130 子育て世帯生活支援特別給付金給付 事業費 【子育て総務課】 169,648,015
					140 子育て世帯等臨時特別支援事業費 【子育て総務課】 2,116,043,427
					予備費充用額 3,077,800 同款・同項・同目・職員手当等から 232 同款・同項・同目・報償費へ 232
		3,373,626,971	0	237,400,029	
8 報償費	28,000	10,000	0	18,000	010 子ども・子育て支援給付費 2,980,188,266
11 需用費	43,000	32,474	0	10,526	001 施設型給付費 【保育こども園課】 2,761,605,731
12 役務費	1,000	944	0	56	002 地域型保育給付費 【保育こども園課】 121,024,570
19 負担金、補助 及び交付金	447,918,000	392,931,303	0	54,986,697	003 施設等利用費 【保育こども園課】 96,796,045
20 扶助費	3,163,037,000	2,980,652,250	0	182,384,750	004 副食材料費給付金支給事業費 【保育こども園課】 761,920
					020 民間保育所等支援事業費 390,214,000
					001 民間保育所等運営費補助金 【保育こども園課】 213,458,000
					002 一時預かり事業補助金 【保育こども園課】 3,627,000
					003 保育エキスパート等代替保育士雇 用費補助金 【保育こども園課】 180,000
					004 保育所等整備事業補助金 【保育こども園課】 168,367,000
					005 民間保育所小規模整備補助金 【保育こども園課】 4,582,000

3款 民生費

款	項	目	予 算 現 額				計
			当初予算額	補正予算額	継続費及び繰越事業費繰越額	予備費支出及び流用組替増減	
		3 認定こども園費	1,166,349,000	△48,675,000	34,700,000	0	1,152,374,000
		4 青少年育成費	188,589,000	0	0	0	188,589,000

(単位：円)

節		支出済額	翌年度繰越額	不 用 額	備 考
区 分	金 額				
					030 助産施設等入所費 【子育て総務課】 1,225,904
					040 コミュニティ保育推進事業費 【子育て総務課】 280,474
					050 ポレスター秦野駅前内保育所管理費 【保育こども園課】 1,718,327
		1,098,004,875	0	54,369,125	
1 報酬	170,855,000	157,805,874	0	13,049,126	001 職員給与費（117人） 【人事課】 679,198,697
2 給料	370,345,000	360,866,811	0	9,478,189	
3 職員手当等	238,546,311	228,709,804	0	9,836,507	
4 共済費	146,008,000	137,042,698	0	8,965,302	010 公立認定こども園費 418,806,178
8 報償費	1,174,689	1,122,902	0	51,787	001 園児保育費 【保育こども園課】 207,417,740
9 旅費	3,600,000	3,038,067	0	561,933	002 園児給食費 【保育こども園課】 132,576,012
10 交際費	50,000	29,928	0	20,072	003 園児保健費 【保育こども園課】 5,297,208
11 需用費	99,991,000	95,406,148	0	4,584,852	004 施設維持管理費 【保育こども園課】 36,899,188
12 役務費	7,202,000	6,623,766	0	578,234	005 施設改修等事業費 【繰越明許分】 28,967,400
13 委託料	71,018,000	70,238,620	0	779,380	【保育こども園課】 28,967,400
14 使用料及び賃借料	4,843,000	4,318,643	0	524,357	006 運営事務費 【保育こども園課】 7,648,630
15 工事請負費	34,700,000	28,967,400	0	5,732,600	不用額のうち繰越明許分 5,732,600
16 原材料費	50,000	46,200	0	3,800	同款・同項・同目・職員手当等から 22,689
18 備品購入費	3,164,000	3,135,839	0	28,161	同款・同項・同目・報償費へ 22,689
19 負担金、補助及び交付金	827,000	652,175	0	174,825	
		174,514,667	0	14,074,333	
1 報酬	88,815,000	86,983,807	0	1,831,193	010 青少年問題協議会経費 【こども育成課】 137,038
3 職員手当等	13,178,000	12,064,403	0	1,113,597	
4 共済費	13,743,000	10,699,459	0	3,043,541	
8 報償費	5,776,000	4,647,781	0	1,128,219	020 青少年育成地域活動推進事業費 【こども育成課】 600,963

3款 民生費

款	項	目	予 算 現 額				計
			当初予算額	補正予算額	継続費及び繰越事業費繰越額	予備費支出及び流用組替増減	

(単位：円)

節		支出済額	翌年度繰越額	不 用 額	備 考
区 分	金 額				
9 旅費	2,753,000	2,528,694	0	224,306	030 青少年指導者育成事業費 4,389,032
11 需用費	19,274,000	17,064,019	0	2,209,981	001 青少年指導員活動事業費 【こども育成課】 2,338,259
12 役務費	3,534,000	3,232,496	0	301,504	002 青少年相談員活動事業費 【こども育成課】 2,050,773
13 委託料	27,013,000	25,903,714	0	1,109,286	
14 使用料及び賃借料	8,118,000	6,272,836	0	1,845,164	
15 工事請負費	3,230,000	2,707,100	0	522,900	040 青少年団体等育成補助金 893,240
16 原材料費	524,000	512,618	0	11,382	001 青少年団体育成補助金 【こども育成課】 499,240
18 備品購入費	913,000	913,000	0	0	002 自治会児童遊園地遊具整備費補助金 【こども育成課】 394,000
19 負担金、補助及び交付金	1,718,000	984,740	0	733,260	050 青少年健全育成推進事業費 3,149,039 001 文化活動推進事業費 【こども育成課】 1,137,440 002 新成人のつどい経費 【こども育成課】 1,534,224 003 青少年交流推進事業費 【こども育成課】 477,375 060 青少年施設管理運営事業費 70,725,724 001 こども館管理運営費 【こども育成課】 21,095,579 002 表丹沢野外活動センター管理運営費 【こども育成課】 49,009,814 003 子ども広場維持管理費 【こども育成課】 620,331 070 児童館管理運営費 70,156,066 001 児童館維持管理費 【こども育成課】 69,680,246 002 児童館事業費 【こども育成課】 475,820 080 曲松児童センター管理運営費 13,672,659 001 児童センター維持管理費 【こども育成課】 13,633,361 002 児童センター事業費 【こども育成課】 39,298 090 青少年非行防止活動事業費 【こども育成課】 10,356,924

3款 民生費

款	項	目	予 算 現 額				計
			当初予算額	補正予算額	継続費及び繰越事業費繰越額	予備費支出及び流用組替増減	
	3 生活保護費		3,807,160,000	9,710,000	0	0	3,816,870,000
		1 生活保護総務費	190,870,000	9,710,000	0	0	200,580,000
		2 扶助費	3,616,290,000	0	0	0	3,616,290,000
	4 災害救助費		1,256,000	0	0	0	1,256,000
		1 災害救助費	1,256,000	0	0	0	1,256,000
4 衛生費			5,064,811,000	887,598,000	100,000,000	0	6,052,409,000
	1 保健衛生費		2,490,319,000	893,502,000	100,000,000	0	3,483,821,000

(単位：円)

節		支出済額	翌年度繰越額	不用額	備考
区分	金額				
					100 青少年育成事務費 【こども育成課】 433,982
		3,690,364,156	0	126,505,844	
		193,280,276	0	7,299,724	
1 報酬	19,468,000	18,869,752	0	598,248	001 職員給与費(21人) 【人事課】 149,359,306
2 給料	75,788,000	75,442,100	0	345,900	
3 職員手当等	54,447,000	51,675,863	0	2,771,137	
4 共済費	28,833,000	27,089,883	0	1,743,117	010 被保護者就労支援事業費 【生活援護課】 13,730,096
8 報償費	306,000	243,000	0	63,000	
9 旅費	870,000	681,211	0	188,789	020 被保護者健康管理支援事業費 【生活援護課】 1,472,900
11 需用費	894,000	803,086	0	90,914	
12 役務費	5,841,000	5,809,344	0	31,656	
13 委託料	10,160,000	9,961,424	0	198,576	030 生活保護事務費 【生活援護課】 28,717,974
14 使用料及び賃借料	1,997,000	1,518,000	0	479,000	
20 扶助費	1,976,000	1,186,613	0	789,387	
		3,497,083,880	0	119,206,120	
20 扶助費	3,616,290,000	3,497,083,880	0	119,206,120	010 生活保護費 【生活援護課】 3,497,083,880
		363,696	0	892,304	
		363,696	0	892,304	
8 報償費	695,000	160,000	0	535,000	010 見舞金支給事業費 160,000 001 小災害見舞金等支給事業費 【地域共生推進課】 160,000
9 旅費	5,000	0	0	5,000	
11 需用費	5,000	3,696	0	1,304	020 被災者支援事業費 【地域共生推進課】 203,696
19 負担金、補助及び交付金	501,000	200,000	0	301,000	
26 寄附金	50,000	0	0	50,000	
		5,712,325,659	繰越明許費 48,788,000	291,295,341	
		3,191,462,550	繰越明許費 48,788,000	243,570,450	

3款 民生費 4款 衛生費

款	項	目	予 算 現 額				計
			当初予算額	補正予算額	継続費及び繰越事業費繰越額	予備費支出及び流用組替増減	
		1 保健衛生総務費	586,767,000	53,208,000	100,000,000	0	739,975,000

(単位：円)

節		支出済額	翌年度繰越額	不用額	備考
区分	金額				
		689,180,999	0	50,794,001	
1	報酬	7,459,000	7,415,404	43,596	001 職員給与費(32人) 【人事課】 234,552,275
2	給料	117,005,000	114,140,231	2,864,769	
3	職員手当等	92,900,000	83,202,450	9,697,550	010 健康づくり運動事業費
4	共済費	41,002,000	39,351,882	1,650,118	【健康づくり課】 3,812,802
8	報償費	1,017,000	550,335	466,665	
9	旅費	292,000	157,319	134,681	020 救急医療事業費 177,741,990
11	需用費	5,153,000	4,478,476	674,524	001 休日夜間急患診療所運営費補助金 【健康づくり課】 59,001,000
12	役務費	1,130,000	1,096,889	33,111	002 二次救急診療事業費 【健康づくり課】 92,130,041
13	委託料	111,203,000	103,792,518	7,410,482	003 歯科休日急患診療所運営費補助金 【健康づくり課】 12,049,000
14	使用料及び賃借料	7,006,000	6,938,801	67,199	004 災害時医療対策費 【健康づくり課】 761,949
19	負担金、補助及び交付金	349,425,000	323,335,062	26,089,938	005 薬剤師会薬局運営費補助金 【健康づくり課】 13,800,000
20	扶助費	6,383,000	4,721,632	1,661,368	030 保健衛生関係助成金 204,000
					001 公衆衛生協会補助金 【健康づくり課】 24,000
					002 食品衛生協会補助金 【健康づくり課】 100,000
					003 生活衛生協会補助金 【健康づくり課】 50,000
					004 薬物乱用防止指導員協議会補助金 【健康づくり課】 30,000
					040 秦野赤十字病院支援事業費 125,202,062
					001 秦野赤十字病院整備支援事業費 【健康づくり課】 125,202,062
					050 中野健康センター管理運営費 【健康づくり課】 27,216,040
					060 秦野市医師会看護師修学等資金貸与事業補助金 【健康づくり課】 2,690,000
					070 自動体外式除細動器(AED)管理費 【健康づくり課】 2,826,329

4款 衛生費

款	項	目	予 算 現 額				計
			当初予算額	補正予算額	継続費及び繰越事業費繰越額	予備費支出及び流用組替増減	
		2 予防費	1,903,552,000	840,294,000	0	0	2,743,846,000

(単位：円)

節		支出済額	翌年度繰越額	不 用 額	備 考
区 分	金 額				
					080 産科医師分娩手当補助金 【健康づくり課】 1,310,000
					090 自殺予防対策事業費 【健康づくり課】 314,690
					100 食育推進事業費 【こども家庭支援課】 3,711,701
					110 養育医療費助成事業費 【こども家庭支援課】 4,727,147
					120 保健衛生事務費 【健康づくり課】 4,871,963
					140 秦野赤十字病院緊急医療体制支援事業費 100,000,000 001 秦野赤十字病院緊急医療体制支援事業費【繰越明許分】 100,000,000 【健康づくり課】 100,000,000
		2,502,281,551	繰越明許費 48,788,000	192,776,449	
1 報酬	24,232,000	23,179,339	0	1,052,661	010 母子保健事業費 119,243,449 001 乳幼児健康診査費 【こども家庭支援課】 26,506,509
3 職員手当等	4,281,000	3,213,660	0	1,067,340	002 親子育児教室経費 【こども家庭支援課】 940,341
4 共済費	4,517,000	3,805,169	0	711,831	003 保健等指導相談経費 【こども家庭支援課】 14,193,344
8 報償費	181,457,000	180,531,845	0	925,155	004 親子食育推進事業費 【こども家庭支援課】 333,136
9 旅費	528,000	263,944	0	264,056	005 不妊・不育症治療支援事業費 【こども家庭支援課】 5,631,000
11 需用費	161,259,249	136,670,453	0	24,588,796	006 妊娠・出産包括支援事業費 【こども家庭支援課】 71,639,119
12 役務費	44,255,000	43,978,531	0	276,469	
13 委託料	2,299,791,000	2,093,468,217	繰越明許費 48,788,000	157,534,783	020 成人健康診査費 【健康づくり課】 234,851,562
14 使用料及び賃借料	6,943,751	2,112,723	0	4,831,028	
18 備品購入費	3,597,000	2,566,590	0	1,030,410	030 感染症等予防事業費 2,148,186,540
19 負担金、補助及び交付金	12,985,000	12,491,080	0	493,920	001 予防接種事業費 【こども家庭支援課】 268,314,494

4 款 衛生費

款	項	目	予 算 現 額				計
			当初予算額	補正予算額	継続費及び繰越事業費繰越額	予備費支出及び流用組替増減	
	2 環境費		212,325,000	6,803,000	0	0	219,128,000
		1 環境総務費	140,197,000	3,391,000	0	0	143,588,000

(単位：円)

節		支出済額	翌年度繰越額	不用額	備考
区分	金額				
					002 感染症対策事業費 128,361,196 【子ども家庭支援課】 18,892,660 【健康づくり課】 109,468,536 003 狂犬病予防等事業費 【生活環境課】 4,273,581 004 新型コロナウイルスワクチン接種 事業費 1,747,237,269 【高齢介護課】 38,842,760 【新型コロナウイルスワクチン接種推進課】 1,708,394,509 同款・同項・同目・需用費へ 2,743,249 同款・同項・同目・使用料及び賃借料か ら 2,743,249
		204,799,001	0	14,328,999	
		137,621,695	0	5,966,305	
1 報酬	5,147,000	5,038,903	0	108,097	001 職員給与費（16人） 【人事課】 123,807,065
2 給料	62,462,000	60,649,800	0	1,812,200	
3 職員手当等	45,775,000	43,037,425	0	2,737,575	
4 共済費	22,308,000	21,553,372	0	754,628	010 環境審議会運営費 【環境共生課】 156,678
8 報償費	1,132,000	1,120,954	0	11,046	020 美化推進事業費 10,008,684 001 美化推進費 【環境資源対策課】 7,159,314 002 不法投棄防止対策費 【環境資源対策課】 2,849,370
9 旅費	161,000	74,449	0	86,551	
11 需用費	1,258,000	1,191,472	0	66,528	
12 役務費	297,000	183,218	0	113,782	030 野生動物保護推進事業費 【環境共生課】 760,000
13 委託料	1,723,000	1,454,816	0	268,184	
14 使用料及び賃借料	407,000	406,296	0	704	040 生き物の里保全事業費 【環境共生課】 608,028
16 原材料費	111,000	106,190	0	4,810	
18 備品購入費	1,760,000	1,757,800	0	2,200	
19 負担金、補助 及び交付金	1,047,000	1,047,000	0	0	050 衛生害虫駆除費 【生活環境課】 172,851 060 河川・水路浄化対策事業費 【環境共生課】 47,540 070 環境基本計画推進事業費 【環境共生課】 602,267

4款 衛生費

款	項	目	予 算 現 額				計
			当初予算額	補正予算額	継続費及び繰越事業費繰越額	予備費支出及び流用組替増減	
		2 公害対策費	55,112,000	24,000	0	0	55,136,000

(単位：円)

節		支出済額	翌年度繰越額	不用額	備考
区分	金額				
					080 環境管理推進事業費 【財産管理課】 68,000
					090 地球温暖化対策事業費 【環境共生課】 70,969
					100 環境保全事務費 【環境共生課】 1,319,613
		48,102,081	0	7,033,919	
1 報酬	144,000	40,000	0	104,000	010 水質汚濁防止対策費 【生活環境課】 4,814,474
8 報償費	103,000	100,440	0	2,560	
9 旅費	35,000	9,568	0	25,432	
11 需用費	1,593,000	1,591,343	0	1,657	020 大気汚染防止対策費 【生活環境課】 153,560
12 役務費	451,000	417,522	0	33,478	
13 委託料	33,470,000	27,079,529	0	6,390,471	030 騒音振動防止対策費 【生活環境課】 1,328,316
14 使用料及び賃借料	15,994,000	15,976,378	0	17,622	
15 工事請負費	1,500,000	1,254,000	0	246,000	040 地下水汚染防止対策事業費 6,948,801
16 原材料費	37,000	36,977	0	23	001 地下水保全審議会運営費 【環境共生課】 44,694
19 負担金、補助及び交付金	1,504,000	1,291,324	0	212,676	002 地下水汚染対策費 【環境共生課】 6,904,107
25 積立金	305,000	305,000	0	0	050 地下水保全事業費 20,365,966 001 秦野名水利活用事業費 【環境共生課】 4,593,849 002 地下水モニタリング事業費 【環境共生課】 13,869,900 003 地下水かん養事業費 【環境共生課】 1,902,217
					060 深層地下水浄化事業費 【環境共生課】 14,119,380
					070 地下水汚染対策基金積立金 【環境共生課】 305,000

4款 衛生費

款	項	目	予 算 現 額				計
			当初予算額	補正予算額	継続費及び繰越事業費繰越額	予備費支出及び流用組替増減	
		3 緑化推進費	17,016,000	3,388,000	0	0	20,404,000
	3 清掃費		2,362,167,000	△12,707,000	0	0	2,349,460,000
		1 清掃総務費	1,314,099,000	△12,707,000	0	0	1,301,392,000

(単位：円)

節		支出済額	翌年度繰越額	不 用 額	備 考
区 分	金 額				
					080 公害防止対策事務費 【生活環境課】 66,584
		19,075,225	0	1,328,775	
1 報酬	6,173,000	5,635,098	0	537,902	010 緑化思想普及費 【環境共生課】 78,000
3 職員手当等	1,207,000	1,007,218	0	199,782	020 樹林・樹木保全経費 【環境共生課】 4,902,660
4 共済費	364,000	258,005	0	105,995	
8 報償費	415,000	392,320	0	22,680	
9 旅費	182,000	161,445	0	20,555	030 くずはの広場管理運営費 【環境共生課】 9,301,034
11 需用費	1,020,000	921,730	0	98,270	
12 役務費	930,000	839,487	0	90,513	
13 委託料	2,199,000	2,175,424	0	23,576	040 蓑毛自然観察の森管理運営費 【環境共生課】 1,338,425
14 使用料及び賃借料	31,000	29,892	0	1,108	
19 負担金、補助及び交付金	4,427,000	4,199,500	0	227,500	050 みどり基金積立金 【環境共生課】 3,455,106
25 積立金	3,456,000	3,455,106	0	894	
		2,316,064,108	0	33,395,892	
		1,290,183,470	0	11,208,530	
1 報酬	1,491,069	1,489,770	0	1,299	001 職員給与費（27人） 【人事課】 201,430,256
2 給料	101,132,000	100,436,700	0	695,300	
3 職員手当等	70,201,000	67,388,123	0	2,812,877	010 秦野市伊勢原市環境衛生組合分担金 【環境資源対策課】 1,080,092,000
4 共済費	34,266,931	34,248,364	0	18,567	
9 旅費	49,000	37,840	0	11,160	
11 需用費	3,428,000	2,989,145	0	438,855	020 環境資源センター維持管理費 【環境資源対策課】 7,830,679
12 役務費	571,000	522,845	0	48,155	
13 委託料	2,297,000	2,260,253	0	36,747	
14 使用料及び賃借料	689,000	540,265	0	148,735	030 最終処分場跡地整備費 【環境資源対策課】 162,360
16 原材料費	5,000	4,665	0	335	040 清掃事業事務費 【環境資源対策課】 668,175

4 款 衛生費

款	項	目	予 算 現 額				計
			当初予算額	補正予算額	継続費及び繰越事業費繰越額	予備費支出及び流用組替増減	
		2 塵芥処理費	932,294,000	0	0	0	932,294,000

(単位：円)

節		支出済額	翌年度繰越額	不用額	備考		
区分	金額						
19	負担金、補助及び交付金	1,087,262,000	1,080,265,500	0	6,996,500	同款・同項・同目・報酬から 同款・同項・同目・共済費へ	931 931
		915,331,135	0	16,962,865			
1	報酬	4,322,000	4,204,520	0	117,480	010 廃棄物対策審議会経費 【環境資源対策課】	204,710
3	職員手当等	676,000	615,166	0	60,834		
4	共済費	835,000	730,476	0	104,524	020 塵芥収集費	155,893,660
8	報償費	1,797,000	1,093,008	0	703,992	001 塵芥収集車維持管理費 【環境資源対策課】	26,342,358
9	旅費	133,000	113,970	0	19,030	002 塵芥収集経費 【環境資源対策課】	5,002,152
11	需用費	10,947,000	10,797,659	0	149,341	003 塵芥収集等委託費 【環境資源対策課】	124,549,150
12	役務費	2,184,000	2,010,290	0	173,710	030 生ごみ減量推進事業費 【環境資源対策課】	4,869,308
13	委託料	871,519,000	856,813,196	0	14,705,804	040 集団資源回収促進事業費 【環境資源対策課】	3,010,982
14	使用料及び賃借料	22,357,000	22,088,240	0	268,760	050 資源分別回収推進事業費 【環境資源対策課】	427,817,508
15	工事請負費	2,274,000	1,839,420	0	434,580	060 粗大ごみ証紙販売手数料 【環境資源対策課】	1,112,862
16	原材料費	95,000	93,740	0	1,260	070 リサイクル推進事業費 【環境資源対策課】	10,363,888
18	備品購入費	1,150,000	1,144,550	0	5,450	080 粗大ごみ等自己搬入受入業務費 【環境資源対策課】	20,231,171
19	負担金、補助及び交付金	14,005,000	13,786,900	0	218,100	090 ほほえみ収集経費 【環境資源対策課】	1,149,782
						100 可燃ごみ等収集運搬委託費 【環境資源対策課】	288,414,720

4 款 衛生費

款	項	目	予 算 現 額				計
			当初予算額	補正予算額	継続費及び繰越事業費繰越額	予備費支出及び流用組替増減	
		3 ㊦尿処理費	115,774,000	0	0	0	115,774,000
5 農林費			500,102,000	31,772,000	0	1,617,000	533,491,000
	1 農業費		314,574,000	31,772,000	0	0	346,346,000
		1 農業委員会費	44,911,000	186,000	0	0	45,097,000

(単位：円)

節		支出済額	翌年度繰越額	不用額	備考
区分	金額				
					110 事業系一般廃棄物減量推進事業費 【環境資源対策課】 2,262,544
		110,549,503	0	5,224,497	
1 報酬	1,492,000	1,336,586	0	155,414	010 し尿くみ取り委託経費 【生活環境課】 26,000,183
3 職員手当等	318,000	249,182	0	68,818	
4 共済費	306,000	237,280	0	68,720	
8 報償費	56,000	0	0	56,000	020 し尿くみ取り証紙販売手数料 【生活環境課】 1,204,046
9 旅費	91,000	43,598	0	47,402	
11 需用費	2,681,000	2,195,472	0	485,528	030 家庭用小型合併処理浄化槽奨励等事業費補助金 【生活環境課】 4,690,000
12 役務費	1,291,000	1,211,754	0	79,246	
13 委託料	70,248,000	67,984,624	0	2,263,376	
14 使用料及び賃借料	1,855,000	1,310,987	0	544,013	040 公衆トイレ維持管理費 【生活環境課】 12,864,214
19 負担金、補助及び交付金	37,436,000	35,980,020	0	1,455,980	050 し尿希釈投入施設管理事業費 【生活環境課】 34,219,836
					060 し尿希釈投入処理事務費 【生活環境課】 31,290,020
					070 し尿処理事務費 【生活環境課】 281,204
		459,583,001	繰越明許費 20,000,000	53,907,999	
		290,791,012	繰越明許費 20,000,000	35,554,988	
		43,067,740	0	2,029,260	
1 報酬	10,680,000	10,608,000	0	72,000	001 職員給与費(4人) 【人事課】 30,738,197
2 給料	15,704,000	15,583,800	0	120,200	
3 職員手当等	11,153,000	10,000,841	0	1,152,159	
4 共済費	5,273,000	5,153,556	0	119,444	010 農業委員会運営費 【農業委員会事務局】 11,553,641

4 款 衛生費 5 款 農林費

款	項	目	予 算 現 額				計
			当初予算額	補正予算額	継続費及び繰越事業費繰越額	予備費支出及び流用組替増減	
		2 農業総務費	154,101,000	△9,191,000	0	0	144,910,000
		3 農業振興費	57,914,000	24,441,000	0	0	82,355,000

(単位：円)

節		支出済額	翌年度繰越額	不用額	備考		
区分	金額						
8	報償費	26,000	17,830	0	8,170	020 農地利用調整経費 【農業委員会事務局】	99,996
9	旅費	232,000	140,720	0	91,280		
10	交際費	40,000	0	0	40,000	030 農政活動事務費 【農業委員会事務局】	675,906
11	需用費	1,022,000	958,295	0	63,705		
12	役務費	195,000	113,698	0	81,302		
14	使用料及び賃借料	281,000	0	0	281,000		
19	負担金、補助及び交付金	491,000	491,000	0	0		
		140,912,359	0	3,997,641			
1	報酬	1,028,000	773,946	0	254,054	001 職員給与費（18人） 【人事課】	138,075,926
2	給料	65,986,000	65,408,997	0	577,003		
3	職員手当等	52,392,000	49,955,866	0	2,436,134		
4	共済費	23,088,000	22,711,063	0	376,937	010 農政事務費 【農業振興課】	2,836,433
8	報償費	33,000	20,185	0	12,815		
9	旅費	95,000	35,616	0	59,384		
11	需用費	229,000	228,886	0	114		
12	役務費	18,000	14,800	0	3,200		
13	委託料	1,980,000	1,705,000	0	275,000		
19	負担金、補助及び交付金	61,000	58,000	0	3,000		
		51,047,229	繰越明許費 20,000,000	11,307,771			
1	報酬	1,495,000	1,328,657	0	166,343	010 農業経営基盤強化促進事業費 【農業振興課】	3,537,000
3	職員手当等	218,000	207,694	0	10,306		
4	共済費	235,000	212,679	0	22,321	020 都市農業活性化推進事業費 【農業振興課】	2,057,181
8	報償費	1,453,000	1,324,380	0	128,620		
9	旅費	52,000	35,168	0	16,832		
11	需用費	3,375,000	2,959,041	0	415,959	030 「農」の担い手育成支援事業費 【農業振興課】	11,746,640
12	役務費	962,000	852,869	0	109,131		
13	委託料	8,360,000	5,761,047	繰越明許費 1,740,000	858,953		

5款 農林費

款	項	目	予 算 現 額				計
			当初予算額	補正予算額	継続費及び繰越事業費繰越額	予備費支出及び流用組替増減	
		4 園芸畜産業費	14,095,000	0	0	0	14,095,000

(単位：円)

節		支出済額	翌年度繰越額	不 用 額	備 考
区 分	金 額				
14 使用料及び賃借料	2,784,000	2,677,260	0	106,740	040 里地保全再生事業費 3,581,571
15 工事請負費	18,851,000	589,600	繰越明許費 18,260,000	1,400	001 荒廃遊休農地等農地活用対策事業費 【農業振興課】 1,540,760
16 原材料費	740,000	739,700	0	300	002 多面的機能支払事業費 【農業振興課】 2,040,811
19 負担金、補助及び交付金	43,830,000	34,359,134	0	9,470,866	050 鳥獣対策事業費 18,739,881 001 野生鳥獣保護管理事業費 【農業振興課】 5,935,344 002 農作物被害防除事業費 【農業振興課】 11,583,537 003 ヤマビル被害防止対策事業費 【農業振興課】 1,221,000 060 農業振興資金等利子補給金 【農業振興課】 161,806 070 農産物品評会事業交付金 【農業振興課】 416,336 080 田原ふるさと公園管理運営費 【農業振興課】 10,601,814 090 経営所得安定対策事務補助金 【農業振興課】 150,000 100 観光農業推進事業費 【農業振興課】 55,000
		12,276,663	0	1,818,337	
8 報償費	42,000	0	0	42,000	010 地産地消支援事業費 1,104,793
11 需用費	507,000	477,163	0	29,837	001 地産地消推進事業費 【農業振興課】 717,300
12 役務費	51,000	47,800	0	3,200	002 農産物ブランド化推進事業費 【農業振興課】 387,493
13 委託料	631,000	536,700	0	94,300	
14 使用料及び賃借料	12,000	0	0	12,000	020 秦野落花生生産支援事業費 【農業振興課】 6,751,420

5款 農林費

款	項	目	予 算 現 額				計
			当初予算額	補正予算額	継続費及び繰越事業費繰越額	予備費支出及び流用組替増減	
		5 農地費	43,553,000	16,336,000	0	0	59,889,000
	2 林業費		185,528,000	0	0	1,617,000	187,145,000
		1 林業費	185,528,000	0	0	1,617,000	187,145,000

(単位：円)

節		支出済額	翌年度繰越額	不 用 額	備 考
区 分	金 額				
19 負担金、補助及び交付金	12,852,000	11,215,000	0	1,637,000	030 乳用子牛育成預託事業補助金 【農業振興課】 2,250,000
					050 畜産活性化支援事業補助金 【農業振興課】 1,300,000
					060 畜産環境衛生対策事業費 【農業振興課】 870,450
		43,487,021	0	16,401,979	
1 報酬	1,509,000	1,509,000	0	0	010 用水路補修事業費 【農業振興課】 4,370,690
3 職員手当等	321,000	303,936	0	17,064	020 農道補修事業費 【農業振興課】 6,764,504
4 共済費	325,000	325,000	0	0	030 農とみどりの整備事業費 【農業振興課】 24,790,382
9 旅費	83,000	72,834	0	10,166	040 鶴巻排水機場維持管理費 【農業振興課】 71,088
11 需用費	150,530	150,530	0	0	050 農地事務費 【農業振興課】 3,052,357
12 役務費	13,000	11,840	0	1,160	060 農地災害復旧工事補助金 【農業振興課】 4,438,000
13 委託料	7,729,470	4,881,514	0	2,847,956	
14 使用料及び賃借料	1,951,000	1,886,021	0	64,979	
15 工事請負費	21,347,000	20,895,710	0	451,290	同款・同項・同目・需用費へ 530
16 原材料費	2,367,000	2,366,914	0	86	同款・同項・同目・委託料から 530
17 公有財産購入費	973,000	179,242	0	793,758	
19 負担金、補助及び交付金	16,640,000	4,741,000	0	11,899,000	
22 補償、補填及び賠償金	6,480,000	6,163,480	0	316,520	
		168,791,989	0	18,353,011	
		168,791,989	0	18,353,011	
1 報酬	2,270,000	2,089,353	0	180,647	010 林業振興事業補助金 4,663,000
8 報償費	380,000	111,464	0	268,536	001 造林補助事業補助金 【森林ふれあい課】 1,811,000
9 旅費	77,000	51,602	0	25,398	

5款 農林費

款	項	目	予 算 現 額				計
			当初予算額	補正予算額	継続費及び繰越事業費繰越額	予備費支出及び流用組替増減	

(単位：円)

節		支出済額	翌年度繰越額	不 用 額	備 考
区 分	金 額				
11 需用費	994,000	733,189	0	260,811	002 民有林整備活用事業補助金 【森林ふれあい課】 2,852,000
12 役務費	210,000	179,252	0	30,748	
13 委託料	63,949,440	51,582,582	0	12,366,858	020 水源の森林づくり事業費 【森林ふれあい課】 9,813,720
14 使用料及び賃借料	717,000	681,134	0	35,866	
15 工事請負費	13,947,000	13,434,960	0	512,040	030 里山保全事業費 122,944,925 001 里山ふれあいの森づくり事業費 【森林ふれあい課】 5,531,000
16 原材料費	1,396,560	1,396,032	0	528	002 里山保全再生事業費（地域連携計画事業費） 【森林ふれあい課】 184,388
19 負担金、補助及び交付金	103,204,000	98,532,421	0	4,671,579	003 ふるさと里山整備事業費 【森林ふれあい課】 41,928,947 004 地域水源林長期施業受委託事業費 【森林ふれあい課】 73,150,000 005 森林セラピー推進事業費 【森林ふれあい課】 2,150,590
					040 林道整備事業費 【森林ふれあい課】 6,592,300
					050 林道補修事業費 【森林ふれあい課】 7,656,132
					060 森林ふれあい事業費 【森林ふれあい課】 206,626
					070 里山ふれあいセンター管理運営費 【森林ふれあい課】 7,482,318
					080 地場産木材活用推進事業費 【森林ふれあい課】 3,520,334
					090 快適な住まいづくり（秦野産材住宅支援）事業費 【森林ふれあい課】 1,538,000
					100 市民による森林づくり事業費 【森林ふれあい課】 857,571
					110 病虫害防除事業費 【森林ふれあい課】 1,251,954

5款 農林費

款	項	目	予 算 現 額				計
			当初予算額	補正予算額	継続費及び繰越事業費繰越額	予備費支出及び流用組替増減	
6 商工費			1,064,041,000	388,550,000	257,145,000	0	1,709,736,000
	1 商工費		1,064,041,000	388,550,000	257,145,000	0	1,709,736,000
		1 商工総務費	161,955,000	△18,355,000	0	0	143,600,000
		2 商工業振興費	367,889,000	404,805,000	250,000,000	0	1,022,694,000

(単位：円)

節		支出済額	翌年度繰越額	不用額	備考
区分	金額				
					120 林業事務費 【森林ふれあい課】 2,265,109 予備費充用額 1,617,000 同款・同項・同目・委託料から 1,132,560 同款・同項・同目・原材料費へ 1,132,560
		1,524,989,577	繰越明許費 3,932,000	180,814,423	
		1,524,989,577	繰越明許費 3,932,000	180,814,423	
		140,983,607	0	2,616,393	
2 給料	66,299,000	65,695,333	0	603,667	001 職員給与費(18人) 【人事課】 140,983,607
3 職員手当等	54,118,000	52,391,806	0	1,726,194	
4 共済費	23,183,000	22,896,468	0	286,532	
		899,988,183	0	122,705,817	
1 報酬	1,545,000	1,512,883	0	32,117	010 商工業振興対策事業費 207,735,500
3 職員手当等	294,000	276,539	0	17,461	001 中小企業融資資金預託金 【産業振興課】 186,000,000
4 共済費	305,000	279,432	0	25,568	002 市営駐車場運営費 【産業振興課】 15,135,715
8 報償費	785,000	414,170	0	370,830	003 優良店舗及び優良工場等表彰事業費 【産業振興課】 121,717
9 旅費	76,000	40,032	0	35,968	004 商店街空き店舗等活用事業費 【産業振興課】 6,478,068
11 需用費	1,215,000	1,014,036	0	200,964	
12 役務費	646,000	415,635	0	230,365	
13 委託料	3,980,000	3,127,010	0	852,990	020 児童生徒創意工夫展覧会経費 【産業振興課】 79,370
14 使用料及び賃借料	15,268,000	15,267,600	0	400	
19 負担金、補助及び交付金	778,468,000	691,528,883	0	86,939,117	030 商業振興補助金 13,215,984 001 商店街街路灯等維持管理費補助金 【産業振興課】 4,056,000
21 貸付金	220,000,000	186,000,000	0	34,000,000	002 商店街駐車場管理運営費補助金 【産業振興課】 500,000
25 積立金	112,000	111,963	0	37	003 商業活性化事業費 【産業振興課】 8,215,484 004 商業施設建築資金利子補給金 【産業振興課】 444,500 040 工業活性化事業費 【産業振興課】 912,000

5款 農林費 6款 商工費

款	項	目	予 算 現 額				計
			当初予算額	補正予算額	継続費及び繰越事業費繰越額	予備費支出及び流用組替増減	

(単位：円)

節		支出済額	翌年度繰越額	不 用 額	備 考
区 分	金 額				
					050 中小企業新製品・新技術開発等奨励補助金 【産業振興課】 432,700
					070 中小企業信用保証料補助金 【産業振興課】 3,398,800
					080 中小企業融資資金利子補給金 【産業振興課】 53,182,500
					090 秦野商工会議所小規模事業支援事業補助金 【産業振興課】 11,071,000
					100 地域ブランド等育成事業費 【はだの魅力づくり推進課】 3,703,682
					110 中小企業人材育成事業費 【産業振興課】 985,000
					120 産学公連携推進事業費 【産業振興課】 7,000
					130 商店街後継者等育成事業費 【産業振興課】 66,000
					140 商人魂お役立講座事業費 【産業振興課】 370,193
					150 商店街店舗魅力アップ事業補助金 【産業振興課】 10,847,000
					170 商工業振興事務費 【産業振興課】 733,481
					180 消費者応援・地域消費喚起事業費 552,710,383
					001 消費者応援・地域消費喚起事業費 302,710,383

6款 商工費

款	項	目	予 算 現 額				計
			当初予算額	補正予算額	継続費及び繰越事業費繰越額	予備費支出及び流用組替増減	
		3 労働費	109,461,000	0	0	0	109,461,000
		4 観光費	424,736,000	2,100,000	7,145,000	0	433,981,000

(単位：円)

節		支出済額	翌年度繰越額	不用額	備考
区分	金額				
					001 消費者応援・地域消費喚起事業費 【繰越明許分】 250,000,000 【産業振興課】 552,710,383
					190 個人事業者等支援給付金 【産業振興課】 40,425,627
					200 新型コロナウイルス感染症対策利子 補給基金積立金 【財政課】 111,963
		108,193,853	0	1,267,147	
8 報償費	241,000	108,150	0	132,850	010 労働福祉対策事業費 90,532,150
9 旅費	3,000	0	0	3,000	001 労働者福祉資金預託金 【産業振興課】 40,000,000
11 需用費	118,000	114,445	0	3,555	002 労働者生活資金預託金 【産業振興課】 50,000,000
12 役務費	62,000	59,558	0	2,442	003 労働者福祉対策事業費 【産業振興課】 532,150
13 委託料	1,956,000	1,268,700	0	687,300	020 労働者福祉事業補助金 16,643,000
14 使用料及び賃借料	66,000	0	0	66,000	001 中小企業退職金共済制度奨励補助金 【産業振興課】 10,540,000
19 負担金、補助及び交付金	17,015,000	16,643,000	0	372,000	002 障害者雇用奨励補助金 【産業振興課】 4,668,000
21 貸付金	90,000,000	90,000,000	0	0	003 中小企業福利厚生向上事業補助金 【産業振興課】 1,435,000
					030 ふるさとハローワーク・求職者就職 支援事業費 【産業振興課】 909,258
					040 労働福祉事務費 【産業振興課】 109,445
		375,823,934	繰越明許費 3,932,000	54,225,066	
1 報酬	40,375,000	38,523,795	0	1,851,205	010 丹沢まつり補助金 【観光振興課】 528,000
3 職員手当等	4,021,000	3,562,056	0	458,944	020 たばこ祭補助金 【観光振興課】 15,000,000
4 共済費	3,645,000	3,057,905	0	587,095	
8 報償費	6,289,620	3,694,527	0	2,595,093	

6款 商工費

款	項	目	予 算 現 額				計
			当初予算額	補正予算額	継続費及び繰越事業費繰越額	予備費支出及び流用組替増減	

(単位：円)

節		支出済額	翌年度繰越額	不 用 額	備 考
区 分	金 額				
9 旅費	2,295,000	1,393,363	0	901,637	030 桜による誘客促進事業費 3,140,850
11 需用費	56,362,000	47,437,069	0	8,924,931	001 桜による誘客促進事業費 500,850
12 役務費	7,835,500	7,107,036	0	728,464	001 桜による誘客促進事業費 【繰越明許分】 2,640,000
13 委託料	69,591,880	60,249,653	繰越明許費 3,932,000	5,410,227	【観光振興課】 3,140,850
14 使用料及び賃借料	23,790,000	21,915,925	0	1,874,075	040 観光施設維持管理費 【観光振興課】 26,963,485
15 工事請負費	152,368,000	138,616,665	0	13,751,335	050 観光団体等補助金 31,874,476
16 原材料費	937,000	815,192	0	121,808	001 観光協会補助金 【観光振興課】 31,207,695
18 備品購入費	570,000	397,100	0	172,900	002 丹沢遭難対策協議会補助金 【観光振興課】 666,781
19 負担金、補助及び交付金	65,901,000	49,053,648	0	16,847,352	060 花のある観光地づくり推進事業費 【観光振興課】 2,361,554
					070 鶴巻温泉弘法の里湯管理運営費 【観光振興課】 125,757,893
					080 鶴巻温泉駅周辺活性化事業費 【観光振興課】 6,149,115
					090 震生湖周辺整備事業費 【観光振興課】 33,152,250
					100 名水はだの富士見の湯管理運営費 【観光振興課】 58,353,655
					110 ヤビツ峠周辺観光振興事業費 7,679,987
					001 ヤビツ峠周辺観光振興事業費 3,748,319
					001 ヤビツ峠周辺観光振興事業費 【繰越明許分】 3,931,668
					【観光振興課】 7,679,987
					120 大倉高原周辺観光振興事業費 【観光振興課】 9,705,960
					130 環境配慮型山岳公衆トイレ整備事業費 【観光振興課】 40,381,000

6 款 商工費

款	項	目	予 算 現 額				計
			当初予算額	補正予算額	継続費及び 繰越事業費 繰越額	予備費支出 及び 流用組替増減	
7 土木費			6,231,010,000	169,180,000	601,564,540	46,604,030	7,048,358,570
	1 土木管理費		431,962,000	△45,000	0	0	431,917,000
		1 土木総務費	431,962,000	△45,000	0	0	431,917,000

(単位：円)

節		支出済額	翌年度繰越額	不 用 額	備 考
区 分	金 額				
					150 表丹沢魅力づくり推進事業費 【はだの魅力づくり推進課】 11,054,773
					160 観光事務費 【観光振興課】 3,720,936
					不用額のうち繰越明許分 573,332 同款・同項・同目・報償費へ 2,293,620 同款・同項・同目・役務費へ 555,500 同款・同項・同目・委託料から 2,849,120
		5,925,565,339	繰越明許費 688,645,000	434,148,231	
		405,217,769	0	26,699,231	
		405,217,769	0	26,699,231	
1 報酬	4,070,000	3,942,386	0	127,614	001 職員給与費（28人） 【人事課】 233,158,617
2 給料	111,150,000	109,235,299	0	1,914,701	
3 職員手当等	95,028,000	85,881,600	0	9,146,400	
4 共済費	40,382,000	39,284,248	0	1,097,752	010 土木管理業務費 【建設総務課・国県事業推進課】 35,417,007
8 報償費	84,000	46,564	0	37,436	020 建築営繕業務費 【公共建築課】 3,405,430
9 旅費	410,000	177,413	0	232,587	
11 需用費	29,814,000	29,658,612	0	155,388	030 駅前広場等管理費 【建設総務課】 90,846,877
12 役務費	3,530,000	3,078,752	0	451,248	040 急傾斜地崩壊防止対策事業費 【防災課】 2,080,000
13 委託料	128,809,570	122,422,470	0	6,387,100	
14 使用料及び賃借料	6,730,000	6,713,066	0	16,934	050 公共建築維持保全業務費 【公共建築課】 1,492,636
16 原材料費	1,503,000	1,496,550	0	6,450	
19 負担金、補助及び交付金	9,680,000	2,554,379	0	7,125,621	060 国県・高規格道路対策事務費 【国県事業推進課】 38,817,202
22 補償、補填及び賠償金	726,430	726,430	0	0	同款・同項・同目・委託料から 725,430

6 款 商工費 7 款 土木費

款	項	目	予 算 現 額				計
			当初予算額	補正予算額	継続費及び繰越事業費繰越額	予備費支出及び流用組替増減	
	2 道路橋りょう費		1,773,546,000	180,941,000	537,440,540	46,604,030	2,538,531,570
		1 道路橋りょう総務費	252,811,000	△12,459,000	0	0	240,352,000
		2 道路維持費	907,176,000	128,400,000	353,440,540	46,604,030	1,435,620,570

(単位：円)

節		支出済額	翌年度繰越額	不用額	備考	
区分	金額					
					同款・同項・同目・補償、補填及び賠償金へ 725,430	
		1,987,983,690	繰越明許費 332,850,000	217,697,880		
		234,462,378	0	5,889,622		
2	給料	113,387,000	112,090,623	0	1,296,377	001 職員給与費(32人) 【人事課】 232,393,320
3	職員手当等	86,036,000	82,880,887	0	3,155,113	
4	共済費	38,310,000	37,421,810	0	888,190	
9	旅費	57,000	46,646	0	10,354	010 未登記道路整理業務費 【建設総務課】 448,000
11	需用費	1,052,000	1,051,012	0	988	
13	委託料	1,458,000	969,400	0	488,600	020 道路管理業務費 【道路整備課】 1,621,058
17	公有財産購入費	42,000	0	0	42,000	
19	負担金、補助及び交付金	10,000	2,000	0	8,000	
		1,105,083,712	繰越明許費 260,850,000	69,686,858		
1	報酬	2,662,000	2,662,000	0	0	010 市道維持補修費 583,098,604
3	職員手当等	379,000	352,277	0	26,723	001 街路樹管理等委託費 【建設管理課】 56,262,900
4	共済費	137,000	127,704	0	9,296	002 市道維持補修工事等経費 【建設管理課】 163,728,034
8	報償費	284,000	283,980	0	20	003 市道舗装費 【建設管理課】 99,910,690
9	旅費	187,000	118,610	0	68,390	004 市道側溝整備費 【建設管理課】 7,017,710
11	需用費	8,529,000	8,287,020	0	241,980	005 土木事業補助金 【建設管理課】 951,000
12	役務費	270,000	83,600	0	186,400	006 国庫関連市道舗装費 【繰越明許分】 255,228,270 【建設管理課】 255,228,270
13	委託料	128,245,000	109,326,642	0	18,918,358	
14	使用料及び賃借料	7,101,000	7,086,794	0	14,206	020 交通安全施設整備費 46,273,898
15	工事請負費	992,559,930	837,223,376	繰越明許費 128,400,000	26,936,554	001 国庫関連通学路整備工事費 8,071,558 【建設管理課】 7,246,800 【道路整備課】 824,758
16	原材料費	17,466,000	17,127,122	0	338,878	002 交通安全施設整備等経費 【建設管理課】 38,202,340
17	公有財産購入費	60,730,000	25,699,733	繰越明許費 28,770,000	6,260,267	030 狭あい道路整備事業費 【道路整備課】 79,861,698
19	負担金、補助及び交付金	18,165,000	16,025,652	0	2,139,348	

7款 土木費

款	項	目	予 算 現 額				計
			当初予算額	補正予算額	継続費及び繰越事業費繰越額	予備費支出及び流用組替増減	
		3 道路新設改良費	422,472,000	0	0	0	422,472,000
		4 橋りょう維持費	191,087,000	65,000,000	184,000,000	0	440,087,000
	3 河川費		101,006,000	698,000	0	0	101,704,000
		1 河川総務費	6,478,000	698,000	0	0	7,176,000

(単位：円)

節		支出済額	翌年度繰越額	不 用 額	備 考
区 分	金 額				
22 補償、補填及び賠償金	198,905,640	80,679,202	繰越明許費 103,680,000	14,546,438	050 国庫関連歩道設置事業費 373,038,152 001 国庫関連歩道設置事業費 285,714,026 001 国庫関連歩道設置事業費 【通次繰越分】 7,275,900 001 国庫関連歩道設置事業費 【繰越明許分】 80,048,226 【道路整備課】 373,038,152 060 はだの桜並木魅力向上事業費 22,811,360 【建設管理課】 20,083,360 【公園課】 2,728,000 不用額のうち繰越明許分 10,888,144 予備費充用額 46,604,030
		304,850,389	繰越明許費 7,000,000	110,621,611	
12 役務費	909,000	535,852	0	373,148	010 市道改良事業費 【道路整備課】 130,890,426
13 委託料	109,995,000	37,250,554	繰越明許費 7,000,000	65,744,446	020 国庫関連市道改良事業費 【道路整備課】 100,587,141
15 工事請負費	259,953,000	240,889,330	0	19,063,670	
17 公有財産購入費	13,365,000	11,392,747	0	1,972,253	030 秦野S A (仮称) 関連道路施設整備 事業費 【道路整備課】 73,372,822
22 補償、補填及び賠償金	38,250,000	14,781,906	0	23,468,094	
		343,587,211	繰越明許費 65,000,000	31,499,789	
11 需用費	237,000	236,951	0	49	010 橋りょう維持補修費 【建設管理課】 236,951
13 委託料	22,550,000	20,349,560	0	2,200,440	
15 工事請負費	417,300,000	323,000,700	繰越明許費 65,000,000	29,299,300	020 橋りょう長寿命化・耐震化事業費 343,350,260 001 橋りょう長寿命化・耐震化事業費 166,278,860 001 橋りょう長寿命化・耐震化事業費 【繰越明許分】 177,071,400 【建設管理課】 343,350,260 不用額のうち繰越明許分 6,928,600
		83,965,071	0	17,738,929	
		6,041,644	0	1,134,356	

7款 土木費

款	項	目	予 算 現 額				計
			当初予算額	補正予算額	継続費及び繰越事業費繰越額	予備費支出及び流用組替増減	
		2 河川維持費	76,428,000	0	0	0	76,428,000
		3 河川改良費	18,100,000	0	0	0	18,100,000
	4 都市計画費		3,866,246,000	△10,021,000	64,124,000	0	3,920,349,000
		1 都市計画総務費	2,182,346,000	△2,036,000	0	0	2,180,310,000

(単位：円)

節		支出済額	翌年度繰越額	不用額	備考
区分	金額				
2 給料	2,728,000	2,693,100	0	34,900	001 職員給与費 (1人) 【人事課】 5,295,391
3 職員手当等	2,506,000	1,694,148	0	811,852	
4 共済費	991,000	908,143	0	82,857	010 河川管理業務費 【建設総務課】 746,253
12 役務費	210,000	209,753	0	247	
13 委託料	440,000	434,500	0	5,500	
19 負担金、補助及び交付金	301,000	102,000	0	199,000	
		68,848,207	0	7,579,793	
13 委託料	54,535,000	50,986,407	0	3,548,593	010 雨水排水施設等管理事業費 【建設管理課】 68,848,207
15 工事請負費	19,000,000	17,670,400	0	1,329,600	
16 原材料費	192,000	191,400	0	600	
17 公有財産購入費	1,000	0	0	1,000	
22 補償、補填及び賠償金	2,700,000	0	0	2,700,000	
		9,075,220	0	9,024,780	
13 委託料	1,100,000	484,000	0	616,000	010 河川改修事業費 【道路整備課】 9,075,220
15 工事請負費	15,000,000	8,591,220	0	6,408,780	
17 公有財産購入費	2,000,000	0	0	2,000,000	
		3,400,302,244	繰越明許費 355,795,000	164,251,756	
		2,147,260,545	0	33,049,455	
1 報酬	5,375,000	4,473,019	0	901,981	001 職員給与費 (40人) 【人事課】 323,243,440
2 給料	154,117,000	152,788,265	0	1,328,735	
3 職員手当等	121,867,000	116,957,878	0	4,909,122	010 都市計画審議会運営費 【まちづくり計画課】 75,492
4 共済費	54,975,000	53,992,501	0	982,499	
8 報償費	139,000	11,000	0	128,000	020 まちづくり推進事業費 1,050,814 001 まちづくり審議会運営費 【まちづくり計画課】 70,228 002 まちづくり推進経費 【財産管理課】 980,586 【まちづくり計画課】 902,465 78,121
9 旅費	608,000	173,501	0	434,499	
11 需用費	4,538,000	4,433,502	0	104,498	
12 役務費	2,412,000	2,153,951	0	258,049	
13 委託料	44,807,000	35,949,610	0	8,857,390	

7款 土木費

款	項	目	予 算 現 額				計
			当初予算額	補正予算額	継続費及び繰越事業費繰越額	予備費支出及び流用組替増減	
		2 土地区画整理費	793,223,000	△8,800,000	64,124,000	0	848,547,000

(単位：円)

節		支出済額	翌年度繰越額	不 用 額	備 考		
区 分	金 額						
14	使用料及び賃借料	5,750,000	5,699,642	0	50,358	030 都市計画策定事務費 【まちづくり計画課】	24,767,268
18	備品購入費	308,000	307,340	0	660		
19	負担金、補助及び交付金	37,772,000	22,678,336	0	15,093,664	040 開発行為等事務費 【開発指導課】	4,219,790
28	繰出金	1,747,642,000	1,747,642,000	0	0	050 建築確認業務費 001 建築審査会運営費 【まちづくり計画課】 002 建築物耐震改修等補助事業費 【建築指導課】 003 建築確認等事務費 【建築指導課】 060 公共下水道事業会計繰出金 【財政課】 070 公共交通推進事業費 【交通住宅課】 080 乗合バス維持確保事業費 【交通住宅課】 090 景観まちづくり推進事業費 【開発指導課】 100 屋外広告物許可等事務費 【建築指導課】 110 空家等対策事業費 【交通住宅課】 120 都市計画事務費 【財産管理課】 【まちづくり計画課】 【道路整備課】	16,320,822 90,222 4,163,889 12,066,711 1,747,642,000 17,003,107 3,214,244 253,468 2,130,048 5,005,649 2,334,403 570,057 1,742,146 22,200
		585,426,134	繰越明許費 165,427,000		97,693,866		
1	報酬	143,000	71,200	0	71,800	001 職員給与費（10人） 【人事課】	71,949,256
2	給料	36,132,000	35,831,765	0	300,235		

7款 土木費

款	項	目	予 算 現 額				計
			当初予算額	補正予算額	継続費及び繰越事業費繰越額	予備費支出及び流用組替増減	
		3 公園費	890,677,000	815,000	0	0	891,492,000

(単位：円)

節		支出済額	翌年度繰越額	不用額	備考	
区分	金額					
3	職員手当等	25,550,000	24,289,231	0	1,260,769	010 秦野駅南部（今泉）土地区画整理事業費 502,343,128 001 秦野駅南部（今泉）土地区画整理事業費 457,354,960 001 秦野駅南部（今泉）土地区画整理事業費 【繰越明許分】 44,988,168 【都市整備課】 502,343,128 020 インター周辺整備事業費 【都市整備課】 10,507,222 030 土地区画整理事業推進事務費 【都市整備課】 626,528 不用額のうち繰越明許分 19,135,832
4	共済費	12,062,000	11,828,260	0	233,740	
8	報償費	20,000	0	0	20,000	
9	旅費	56,000	8,644	0	47,356	
11	需用費	538,000	528,394	0	9,606	
12	役務費	301,000	287,220	0	13,780	
13	委託料	37,576,000	19,690,330	0	17,885,670	
14	使用料及び賃借料	2,484,000	2,333,781	0	150,219	
15	工事請負費	175,061,000	130,165,342	0	44,895,658	
17	公有財産購入費	9,486,000	0	0	9,486,000	
19	負担金、補助及び交付金	35,449,000	27,967,990	0	7,481,010	
22	補償、補填及び賠償金	513,689,000	332,423,977	繰越明許費 165,427,000	15,838,023	
		667,615,565	繰越明許費 190,368,000	33,508,435		
1	報酬	47,713,000	46,747,618	0	965,382	
2	給料	36,775,000	36,144,300	0	630,700	
3	職員手当等	35,675,000	34,386,563	0	1,288,437	010 都市公園及び緑地管理費 【公園課】 83,110,157
4	共済費	20,378,000	17,570,999	0	2,807,001	
9	旅費	1,513,000	1,003,182	0	509,818	
11	需用費	99,571,000	80,710,657	0	18,860,343	020 公園等美化推進事業費 【公園課】 3,029,089
12	役務費	4,547,000	3,988,215	0	558,785	
13	委託料	284,911,000	278,581,347	繰越明許費 3,758,000	2,571,653	030 都市公園長寿命化事業費 【公園課】 31,113,390
14	使用料及び賃借料	22,383,000	20,961,867	0	1,421,133	
15	工事請負費	323,767,000	134,844,164	繰越明許費 186,610,000	2,312,836	040 おおね公園維持管理費 【公園課】 219,485,939
16	原材料費	485,000	466,056	0	18,944	
18	備品購入費	11,574,000	10,337,998	0	1,236,002	050 立野緑地庭球場維持管理費 【公園課】 4,577,072

7款 土木費

款	項	目	予 算 現 額				計
			当初予算額	補正予算額	継続費及び繰越事業費繰越額	予備費支出及び流用組替増減	
	5 住宅費		58,250,000	△2,393,000	0	0	55,857,000
		1 住宅管理費	58,250,000	△2,393,000	0	0	55,857,000
8 消防費			2,116,983,000	71,751,000	27,278,000	660,968	2,216,672,968
	1 消防費		2,116,983,000	71,751,000	27,278,000	660,968	2,216,672,968
		1 常備消防費	1,709,984,000	68,839,000	20,840,000	0	1,799,663,000

(単位：円)

節		支出済額	翌年度繰越額	不 用 額	備 考
区 分	金 額				
19 負担金、補助 及び交付金	1,699,000	1,686,195	0	12,805	060 カルチャーパーク施設管理費 249,134,043
25 積立金	501,000	186,404	0	314,596	001 総合体育館維持管理費 【公園課】 112,625,663 002 公園施設維持管理費 【公園課】 136,508,380 070 カルチャーパーク基金積立金 【公園課】 186,404
		48,096,565	0	7,760,435	
		48,096,565	0	7,760,435	
1 報酬	191,000	166,800	0	24,200	001 職員給与費（3人） 【人事課】 23,387,901
2 給料	11,928,000	11,777,700	0	150,300	
3 職員手当等	8,500,000	7,767,584	0	732,416	
4 共済費	3,927,000	3,842,617	0	84,383	010 市営住宅審議会経費 【交通住宅課】 166,800
9 旅費	47,000	8,524	0	38,476	
11 需用費	16,943,000	13,361,119	0	3,581,881	020 市営住宅維持管理費 【交通住宅課】 13,578,327
12 役務費	2,561,000	1,729,889	0	831,111	
13 委託料	6,966,000	4,651,545	0	2,314,455	
14 使用料及び賃 借料	12,000	9,423	0	2,577	030 ミライエ秦野維持管理費 【交通住宅課】 10,852,741
16 原材料費	150,000	149,364	0	636	
19 負担金、補助 及び交付金	4,632,000	4,632,000	0	0	040 住宅管理事務費 【交通住宅課】 110,796 同款・同項・同目・委託料から 630,000 同款・同項・同目・負担金、補助及び交 付金へ 630,000
		2,110,351,084	繰越明許費 25,817,000	80,504,884	
		2,110,351,084	繰越明許費 25,817,000	80,504,884	
		1,779,763,425	0	19,899,575	
1 報酬	1,000	0	0	1,000	

7 款 土木費 8 款 消防費

款	項	目	予 算 現 額				計
			当初予算額	補正予算額	継続費及び繰越事業費繰越額	予備費支出及び流用組替増減	

(単位：円)

節		支出済額	翌年度繰越額	不用額	備考		
区分	金額						
2	給料	743,889,000	741,213,307	0	2,675,693	001 職員給与費（204人、退職手当2人分を含む。） 【人事課】 1,623,661,959 010 本部・署活動費 23,923,737 001 出初式等行事経費 【警防課】 166,986 002 火災予防啓発経費 【予防課】 808,022 003 消火活動等業務費 【消防管理課】 3,906,196 004 住宅等防火対策経費 【予防課】 571,928 005 救急活動業務費 【消防管理課】 3,591,548 006 メディカルコントロール事業費 【消防管理課】 6,667,021 007 災害対策資機材整備費 【消防管理課】 6,611,722 008 応急手当普及啓発推進費 【消防管理課】 1,171,675 009 緊急消防援助隊出動経費 【警防課】 339,008 010 予防関係権限移譲事務費 【予防課】 89,631	
3	職員手当等	627,502,000	620,801,626	0	6,700,374		
4	共済費	264,501,000	261,647,026	0	2,853,974		
8	報償費	709,000	404,000	0	305,000		
9	旅費	1,004,000	297,048	0	706,952		
11	需用費	64,289,000	62,384,618	0	1,904,382		
12	役務費	21,348,000	19,825,500	0	1,522,500		
13	委託料	29,380,000	28,632,695	0	747,305		
14	使用料及び賃借料	9,791,000	9,436,421	0	354,579		
15	工事請負費	6,585,000	6,578,000	0	7,000		
16	原材料費	101,000	97,833	0	3,167		
18	備品購入費	21,387,000	20,009,000	0	1,378,000		
19	負担金、補助及び交付金	8,341,000	7,666,051	0	674,949		
22	補償、補填及び賠償金	4,000	0	0	4,000		
27	公課費	831,000	770,300	0	60,700		020 消防施設維持管理費 89,438,953 001 庁舎維持管理費 【消防総務課】 25,864,719 002 車両維持管理費 【警防課】 17,984,317 003 水利施設維持管理費 【警防課】 190,543 004 通信施設維持管理費 【情報指令課】 45,399,374 030 職員研修費 【消防総務課】 6,822,577 040 感染防止等対策事業費 22,446,380 001 感染防止等対策事業費 2,966,380 001 感染防止等対策事業費 【繰越明許分】 19,480,000 【消防管理課】 22,446,380 050 常備消防事務費 【消防総務課】 13,469,819 不用額のうち繰越明許分 1,360,000

8款 消防費

款	項	目	予 算 現 額				計
			当初予算額	補正予算額	継続費及び繰越事業費繰越額	予備費支出及び流用組替増減	
		2 非常備消防費	66,153,000	0	0	0	66,153,000
		3 消防施設費	248,467,000	0	6,438,000	0	254,905,000

(単位：円)

節		支出済額	翌年度繰越額	不用額	備考
区分	金額				
		59,236,560	0	6,916,440	
1	報酬	18,416,000	17,685,918	730,082	010 消防団運営費 58,744,419
4	共済費	1,377,000	1,376,223	777	001 団員報酬 【警防課】 17,685,918
5	災害補償費	1,000,000	16,230	983,770	002 火災出動等費用弁償 【警防課】 4,581,100
8	報償費	13,518,000	10,187,762	3,330,238	003 公務災害補償等経費 【警防課】 16,230
9	旅費	5,693,000	4,581,100	1,111,900	004 退職団員等報償・表彰経費 【警防課】 10,187,762
10	交際費	40,000	15,000	25,000	005 団用施設維持管理費 【警防課】 7,932,531
11	需用費	7,557,000	7,249,964	307,036	006 団運営交付金 【警防課】 5,366,000
12	役務費	1,151,000	1,032,250	118,750	007 団員被服等購入費 【警防課】 1,974,555
13	委託料	236,000	235,554	446	008 団員等公務災害補償等基金掛金 【警防課】 9,363,423
14	使用料及び賃借料	1,571,000	1,331,159	239,841	009 団運営事務費 【警防課】 1,636,900
19	負担金、補助及び交付金	14,872,000	14,870,600	1,400	020 消防団広報事業費 【警防課】 243,761
22	補償、補填及び賠償金	1,000	0	1,000	030 操法大会事業経費 【警防課】 248,380
27	公課費	721,000	654,800	66,200	
		189,589,805	繰越明許費 25,817,000	39,498,195	
11	需用費	1,345,000	1,275,279	69,721	010 防火水槽整備事業費 【警防課】 2,996,100
12	役務費	172,000	156,000	16,000	
13	委託料	21,838,000	14,877,000	6,961,000	020 消火栓整備工事負担金 【警防課】 7,217,950
15	工事請負費	99,464,000	76,936,296	22,527,704	
18	備品購入費	120,618,000	89,127,280	5,673,720	繰越明許費 25,817,000
19	負担金、補助及び交付金	11,468,000	7,217,950	4,250,050	030 消防施設維持補修事業費 44,506,286 001 消防施設維持補修事業費 38,529,106 001 消防施設維持補修事業費 【繰越明許分】 5,977,180 【消防総務課】 44,506,286
					040 消防団車庫待機室整備事業費 【警防課】 37,061,970

8款 消防費

款	項	目	予 算 現 額				計
			当初予算額	補正予算額	継続費及び繰越事業費繰越額	予備費支出及び流用組替増減	
		4 水防費	207,000	0	0	0	207,000
		5 災害対策費	92,172,000	2,912,000	0	660,968	95,744,968

(単位：円)

節		支出済額	翌年度繰越額	不 用 額	備 考
区 分	金 額				
					050 救急高度化整備事業費 28,528,000 【警防課】 18,738,000 【消防管理課】 9,790,000
					070 本部・署用消防車両購入費 【警防課】 55,969,100
					080 秦野市・伊勢原市共同指令センター 施設等整備事業費 【消防総務課】 13,310,399
					不用額のうち繰越明許分 460,820
		176,245	0	30,755	
3 職員手当等	105,000	79,548	0	25,452	010 水防対策費 【警防課】 176,245
11 需用費	80,000	77,787	0	2,213	
12 役務費	18,000	14,940	0	3,060	
16 原材料費	4,000	3,970	0	30	
		81,585,049	0	14,159,919	
1 報酬	2,759,000	2,586,412	0	172,588	010 防災会議・地震災害警戒本部運営費 【防災課】 165,000
3 職員手当等	8,085,000	3,913,193	0	4,171,807	
4 共済費	560,000	324,372	0	235,628	
8 報償費	441,000	8,000	0	433,000	020 災害対策事業費 36,344,935 001 防災訓練費 【防災課】 767,440
9 旅費	199,000	83,308	0	115,692	002 防災組織普及・啓発経費 【防災課】 7,685,101
11 需用費	12,657,968	12,582,204	0	75,764	003 非常配備経費 【防災課】 26,004,794
12 役務費	7,264,000	6,974,089	0	289,911	004 緊急情報メール配信事業費 【防災課】 1,887,600
13 委託料	17,170,000	14,340,961	0	2,829,039	
14 使用料及び賃借料	19,206,000	18,897,871	0	308,129	030 施設整備事業費 14,510,808 001 防災行政無線受信装置設置事業費 【防災課】 4,741,000
15 工事請負費	5,751,000	4,741,000	0	1,010,000	002 デジタル移動無線整備費 【防災課】 4,009,185
16 原材料費	110,000	110,000	0	0	
18 備品購入費	3,830,000	3,658,600	0	171,400	003 避難所環境整備事業費 【防災課】 5,760,623
19 負担金、補助及び交付金	17,712,000	13,365,039	0	4,346,961	

8 款 消防費

款	項	目	予 算 現 額				計
			当初予算額	補正予算額	継続費及び繰越事業費繰越額	予備費支出及び流用組替増減	
9 教育費			3,747,017,000	8,745,000	810,419,507	0	4,566,181,507
	1 教育総務費		531,605,000	21,815,000	0	0	553,420,000
		1 教育委員会費	7,868,000	0	0	0	7,868,000

(単位：円)

節		支出済額	翌年度繰越額	不用額	備考
区分	金額				
					040 施設維持管理費 14,749,762 001 防災施設等維持管理費 【防災課】 4,223,207 002 防災行政無線維持管理費 【防災課】 10,526,555 050 防災対策助成金 6,117,240 001 自主防災組織活性化事業補助金 【防災課】 3,986,240 002 資機材設置事業費 【防災課】 131,000 003 地域防災組織育成助成事業費 【防災課】 2,000,000 060 自然災害対策事業補助金 【防災課】 2,558,000 070 危機管理対策事務費 【地域安全課】 1,405,818 080 災害対策事務費 【防災課】 4,012,359 090 自宅療養者等支援事業費 【地域安全課】 1,721,127 予備費充用額 660,968
		3,946,898,734	繰越明許費 67,750,000	551,532,773	
		529,936,177	0	23,483,823	
		7,573,838	0	294,162	
1 報酬	6,888,000	6,888,000	0	0	010 教育委員会運営費 【教育総務課】 7,394,361
5 災害補償費	1,000	0	0	1,000	
8 報償費	104,000	90,492	0	13,508	020 教育委員会表彰費 【教育総務課】 179,477
9 旅費	36,000	22,428	0	13,572	
10 交際費	140,000	32,813	0	107,187	
11 需用費	119,000	92,585	0	26,415	
12 役務費	79,000	56,400	0	22,600	
13 委託料	446,000	351,120	0	94,880	

8款 消防費 9款 教育費

款	項	目	予 算 現 額				計
			当初予算額	補正予算額	継続費及び繰越事業費繰越額	予備費支出及び流用組替増減	
		2 事務局費	460,114,000	22,975,000	0	0	483,089,000

(単位：円)

節		支出済額	翌年度繰越額	不用額	備考	
区分	金額					
19	負担金、補助及び交付金	55,000	40,000	0	15,000	
		463,152,710	0	19,936,290		
1	報酬	19,285,000	17,770,168	0	1,514,832	001 職員給与費（40人、退職手当4人分を含む。）
2	給料	163,902,000	161,075,773	0	2,826,227	【人事課】 392,731,930
3	職員手当等	181,321,000	178,158,539	0	3,162,461	
4	共済費	58,479,000	55,718,411	0	2,760,589	010 教育一般管理経費 12,176,653
8	報償費	17,972,836	13,771,796	0	4,201,040	001 事務局運営費 5,986,761
9	旅費	1,540,000	412,406	0	1,127,594	【教育総務課】
11	需用費	2,193,000	1,937,240	0	255,760	002 事務局管理費 6,109,892
12	役務費	22,316,164	22,310,880	0	5,284	【学校教育課】
13	委託料	8,053,000	7,255,204	0	797,796	003 学校事故見舞金 80,000
14	使用料及び賃借料	2,884,000	85,660	0	2,798,340	020 教職員福利厚生費 2,500,000
19	負担金、補助及び交付金	5,143,000	4,656,633	0	486,367	【教職員課】
						030 教育指導運営費 11,539,097
						【教職員課】 4,177,708
						【教育指導課】 7,361,389
						040 学校保健会交付金 57,000
						【学校教育課】
						050 学校給食会交付金 54,803
						【学校教育課】
						060 小学校教育研究会補助金 328,000
						【学校教育課】
						070 中学校教育研究会補助金 571,547
						【学校教育課】
						080 幼稚園・こども園教育研究会補助金 88,000
						【学校教育課】
						090 中学校体育連盟補助金 820,881
						【学校教育課】
						100 地域学校協働活動推進事業費 1,076,100
						【教育指導課】
						110 いじめ・不登校対策事業費 950,195
						【教育指導課】

9款 教育費

款	項	目	予 算 現 額				計
			当初予算額	補正予算額	継続費及び繰越事業費繰越額	予備費支出及び流用組替増減	
		3 教育研究所費	63,623,000	△1,160,000	0	0	62,463,000

(単位：円)

節		支出済額	翌年度繰越額	不 用 額	備 考
区 分	金 額				
					120 国際理解教育推進事業費 【教育指導課】 22,975,956
					130 アレルギー対策事業費 【学校教育課】 21,000
					140 コミュニティ・スクール研究実践事業費 【教育指導課】 2,135,641
					150 かながわ学びづくり推進事業費 【教育指導課】 417,000
					160 学校業務改善推進事業費 【教職員課】 6,264,676
					170 学力向上推進事業費 【教育指導課】 7,447,467
					190 地域部活動推進事業費 【教育指導課】 996,764
					同款・同項・同日・報償費から 227,164
					同款・同項・同日・役務費へ 227,164
		59,209,629	0	3,253,371	
1 報酬	10,071,000	9,949,020	0	121,980	001 職員給与費（3人） 【人事課】 28,196,194
2 給料	13,052,000	12,871,800	0	180,200	
3 職員手当等	13,682,000	12,507,767	0	1,174,233	
4 共済費	6,742,000	6,164,498	0	577,502	010 調査研究事業費 1,749,496
8 報償費	5,537,000	4,655,200	0	881,800	001 園小中一貫教育研究事業費 【教育研究所】 1,308,000
9 旅費	643,000	430,351	0	212,649	002 調査研究事務費 【教育研究所】 441,496
11 需用費	997,000	967,041	0	29,959	

9款 教育費

款	項	目	予 算 現 額				計
			当初予算額	補正予算額	継続費及び繰越事業費繰越額	予備費支出及び流用組替増減	
	2 小学校費		1,265,546,000	△13,761,000	104,975,000	0	1,356,760,000
		1 学校管理費	492,537,000	9,112,000	0	0	501,649,000

(単位：円)

節		支出済額	翌年度繰越額	不 用 額	備 考
区 分	金 額				
12 役務費	405,000	376,650	0	28,350	020 教育支援教室事業費 10,260,893
13 委託料	11,312,000	11,265,302	0	46,698	【教職員課】 9,070,169 【教育研究所】 1,190,724
19 負担金、補助 及び交付金	22,000	22,000	0	0	030 はだのっ子アワード事業費 【教育研究所】 280,388
					040 学校環境管理システム事業費 【教育研究所】 35,766
					050 学校 I C T 推進事業費 【教育研究所】 9,444,160
					060 訪問型個別支援事業費 7,869,332 【教育総務課】 49,500 【教職員課】 3,402,892 【教育研究所】 4,416,940
					070 研究所事務費 【教育研究所】 1,373,400
		1,235,505,920	繰越明許費 54,700,000	66,554,080	
		474,953,318	0	26,695,682	
1 報酬	62,434,000	61,817,881	0	616,119	001 職員給与費（5人） 【人事課】 36,432,435
2 給料	19,868,000	19,734,900	0	133,100	
3 職員手当等	23,170,000	21,358,266	0	1,811,734	
4 共済費	7,160,000	6,639,081	0	520,919	010 小学校施設管理費 217,027,729 001 設備等保守管理費 【教育総務課】 45,264,637
8 報償費	1,926,000	1,852,403	0	73,597	002 施設維持補修費 【教育総務課】 21,274,206
9 旅費	3,330,000	2,331,238	0	998,762	003 施設維持管理費 【教育総務課】 146,999,848
10 交際費	243,000	166,079	0	76,921	004 安全確保対策事業費 【教育総務課】 3,489,038
11 需用費	165,513,575	162,191,446	0	3,322,129	
12 役務費	15,068,000	14,822,905	0	245,095	020 小学校運営経費 76,128,179 001 小学校運営費 25,477,302 【教育総務課】 25,311,223 【学校教育課】 166,079
13 委託料	84,171,000	74,414,390	0	9,756,610	002 小学校教育費 50,650,877 【教育総務課】 521,000 【学校教育課】 50,129,877
14 使用料及び賃 借料	76,526,000	74,307,980	0	2,218,020	

9 款 教育費

款	項	目	予 算 現 額				計
			当初予算額	補正予算額	継続費及び繰越事業費繰越額	予備費支出及び流用組替増減	
		2 保健給食費	554,398,000	26,823,000	18,800,000	0	600,021,000

(単位：円)

節		支出済額	翌年度繰越額	不用額	備考	
区分	金額					
16	原材料費	60,000	54,932	0	5,068	030 小学校 I C T 環境整備事業費 【学校教育課】 76,940,371
18	備品購入費	3,268,425	2,921,897	0	346,528	
19	負担金、補助 及び交付金	38,911,000	32,339,920	0	6,571,080	040 小学校教育支援助手派遣事業費 【教職員課】 68,126,704 050 通学路安全対策事業費 【教育指導課】 297,900 同款・同項・同目・需用費へ 51,575 同款・同項・同目・備品購入費から 51,575
		558,172,251	繰越明許費 20,700,000	21,148,749		
1	報酬	27,955,264	27,955,264	0	0	001 職員給与費（16人） 【人事課】 112,742,120
2	給料	62,694,000	61,216,980	0	1,477,020	
3	職員手当等	35,607,736	33,646,265	0	1,961,471	
4	共済費	19,904,000	19,546,283	0	357,717	010 小学校保健事業費 64,870,364 001 児童健康管理経費 【学校教育課】 7,882,922
8	報償費	73,000	0	0	73,000	002 教職員健康管理経費 【学校教育課】 5,673,030
9	旅費	656,000	248,489	0	407,511	003 災害共済掛金 【学校教育課】 7,069,640
11	需用費	43,089,059	40,767,898	0	2,321,161	004 準要保護児童眼鏡購入費扶助費 【学校教育課】 516,080
12	役務費	2,654,941	2,239,424	0	415,517	005 小学校保健事務費 24,930,290 005 小学校保健事務費 【繰越明許分】 18,798,402 【学校教育課】 43,728,692
13	委託料	271,865,920	265,138,561	0	6,727,359	
14	使用料及び賃 借料	2,426,000	2,425,770	0	230	
15	工事請負費	24,000,000	20,354,400	0	3,645,600	020 小学校給食事業費 380,559,767 001 小学校給食調理経費 【学校教育課】 269,862,189
18	備品購入費	20,558,000	16,902,230	0	3,655,770	002 小学校給食設備等維持管理費 【学校教育課】 70,882,932
19	負担金、補助 及び交付金	49,006,000	28,215,295	繰越明許費 20,700,000	90,705	003 準要保護児童給食費扶助費 【学校教育課】 38,999,312
20	扶助費	39,531,080	39,515,392	0	15,688	004 小学校給食事務費 【学校教育課】 815,334 不用額のうち繰越明許分 1,598 同款・同項・同目・報酬へ 61,264 同款・同項・同目・職員手当等から 61,264

9款 教育費

款	項	目	予 算 現 額				計
			当初予算額	補正予算額	継続費及び繰越事業費繰越額	予備費支出及び流用組替増減	
		3 教育振興費	112,366,000	0	0	0	112,366,000
		4 学校建設費	106,245,000	△49,696,000	86,175,000	0	142,724,000
	3 中学校費		932,629,000	22,558,000	705,444,507	0	1,660,631,507
		1 学校管理費	268,956,000	8,058,000	0	0	277,014,000

(単位：円)

節		支出済額	翌年度繰越額	不 用 額	備 考
区 分	金 額				
					同款・同項・同目・需用費へ 277,059 同款・同項・同目・役務費から 277,059 同款・同項・同目・委託料から 75,080 同款・同項・同目・扶助費へ 75,080
		102,570,161	0	9,795,839	
1 報酬	48,124,000	47,401,205	0	722,795	010 教育研究費 【教育指導課】 1,300,000
3 職員手当等	11,154,000	9,223,202	0	1,930,798	020 理科教育振興費 【学校教育課】 1,750,628
4 共済費	451,000	360,725	0	90,275	030 特別支援学級経費 【学校教育課】 9,812,384
8 報償費	4,200,000	3,188,000	0	1,012,000	040 特別支援教育推進費 【教職員課】 61,676,764 【教育指導課】 58,392,514 3,284,250
9 旅費	2,650,000	1,407,382	0	1,242,618	050 要保護準要保護児童就学援助費 【学校教育課】 28,030,385
11 需用費	2,230,000	2,216,044	0	13,956	
13 委託料	1,300,000	1,300,000	0	0	
18 備品購入費	1,607,000	1,338,348	0	268,652	
20 扶助費	40,650,000	36,135,255	0	4,514,745	
		99,810,190	繰越明許費 34,000,000	8,913,810	
15 工事請負費	142,724,000	99,810,190	繰越明許費 34,000,000	8,913,810	010 小学校施設改修事業費 81,811,000 001 小学校施設改修事業費 2,479,000 001 小学校施設改修事業費 【繰越明許分】 79,332,000 【教育総務課】 81,811,000 020 小学校トイレ快適化第二次整備事業 費 【教育総務課】 17,999,190 不用額のうち繰越明許分 6,843,000
		1,255,562,575	繰越明許費 13,050,000	392,018,932	
		254,894,021	0	22,119,979	
1 報酬	12,873,000	12,576,128	0	296,872	

9款 教育費

款	項	目	予 算 現 額				計
			当初予算額	補正予算額	継続費及び繰越事業費繰越額	予備費支出及び流用組替増減	
		2 保健給食費	417,882,000	14,500,000	11,600,000	0	443,982,000

(単位：円)

節		支出済額	翌年度繰越額	不用額	備考	
区分	金額					
3	職員手当等	2,203,000	1,637,576	0	565,424	010 中学校施設管理費 120,407,203
4	共済費	179,000	151,903	0	27,097	001 設備等保守管理費 【教育総務課】 37,818,728
8	報償費	1,983,000	1,864,221	0	118,779	002 施設維持補修費 【教育総務課】 13,015,667
9	旅費	701,000	317,710	0	383,290	003 施設維持管理費 【教育総務課】 68,108,406
10	交際費	215,000	80,037	0	134,963	004 安全確保対策事業費 【教育総務課】 1,464,402
11	需用費	101,787,400	93,241,736	0	8,545,664	020 中学校運営経費 65,628,272
12	役務費	12,861,000	12,507,593	0	353,407	001 中学校運営費 【教育総務課】 18,891,793 【学校教育課】 80,037
13	委託料	65,500,310	56,386,190	0	9,114,120	002 中学校教育費 【学校教育課】 46,736,479
14	使用料及び賃借料	42,911,600	40,674,539	0	2,237,061	030 中学校 I C T 環境整備事業費 【学校教育課】 58,450,533
16	原材料費	98,000	42,425	0	55,575	
18	備品購入費	5,692,690	5,573,735	0	118,955	040 中学校教育支援助手派遣事業費 【教職員課】 10,408,013
19	負担金、補助及び交付金	30,009,000	29,840,228	0	168,772	同款・同項・同目・需用費から 39,600 同款・同項・同目・委託料から 494,690 同款・同項・同目・使用料及び賃借料へ 39,600 同款・同項・同目・備品購入費へ 494,690
		385,221,138	繰越明許費 13,050,000	45,710,862		
1	報酬	10,127,000	10,029,852	0	97,148	010 中学校保健事業費 37,908,672
8	報償費	177,000	7,800	0	169,200	001 生徒健康管理経費 【学校教育課】 4,702,368
9	旅費	75,000	14,696	0	60,304	002 教職員健康管理経費 【学校教育課】 2,775,080
11	需用費	145,488,000	105,415,444	0	40,072,556	003 災害共済掛金 【学校教育課】 3,765,355
12	役務費	2,043,000	1,330,014	0	712,986	004 準要保護生徒眼鏡購入費扶助費 【学校教育課】 959,625
13	委託料	191,937,000	191,364,171	0	572,829	005 中学校保健事務費 14,123,962
14	使用料及び賃借料	3,428,000	2,074,380	0	1,353,620	005 中学校保健事務費 【繰越明許分】 11,582,282 【学校教育課】 25,706,244
18	備品購入費	48,653,000	48,642,682	0	10,318	020 中学校給食事業費 347,312,466
19	負担金、補助及び交付金	29,950,000	16,785,778	繰越明許費 13,050,000	114,222	001 中学校給食調理経費 【学校教育課】 141,136,787
20	扶助費	12,104,000	9,556,321	0	2,547,679	002 中学校給食設備等維持管理費 【学校教育課】 55,613,800

9款 教育費

款	項	目	予 算 現 額				計
			当初予算額	補正予算額	継続費及び繰越事業費繰越額	予備費支出及び流用組替増減	
		3 教育振興費	48,289,000	0	0	0	48,289,000
		4 学校建設費	197,502,000	0	693,844,507	0	891,346,507

(単位：円)

節		支出済額	翌年度繰越額	不用額	備考
区分	金額				
					003 準要保護生徒給食費扶助費 【学校教育課】 8,596,696 004 中学校完全給食推進事業費 【学校教育課】 137,921,201 005 中学校給食事務費 【学校教育課】 4,043,982 不用額のうち繰越明許分 17,718
		35,453,396	0	12,835,604	
1 報酬	1,204,000	1,078,893	0	125,107	010 教育研究費 【教育指導課】 430,200
9 旅費	169,000	75,642	0	93,358	
11 需用費	1,078,000	1,071,874	0	6,126	020 理科教育振興費 【学校教育課】 2,721,191
13 委託料	431,000	430,200	0	800	030 特別支援学級経費 【学校教育課】 3,727,859
18 備品購入費	3,396,000	2,721,191	0	674,809	040 要保護準要保護生徒就学援助費 【学校教育課】 27,419,611
20 扶助費	42,011,000	30,075,596	0	11,935,404	050 運動部活動顧問派遣事業費 【教職員課】 1,154,535
		579,994,020	0	311,352,487	
13 委託料	24,350,400	7,843,000	0	16,507,400	010 中学校施設改修事業費 417,576,720
14 使用料及び賃借料	264,000	264,000	0	0	001 中学校施設改修事業費 46,875,620
15 工事請負費	866,732,107	571,887,020	0	294,845,087	001 中学校施設改修事業費 【繰越明許分】 370,701,100 【教育総務課】 29,971,700 【学校教育課】 387,605,020 020 中学校トイレ快適化第二次整備事業費 【教育総務課】 21,455,280
					030 西中学校体育館等施設整備事業費 140,962,020 001 西中学校体育館等施設整備事業費 112,431,477 001 西中学校体育館等施設整備事業費 【遞次繰越分】 28,530,543 【教育総務課】 140,962,020 不用額のうち遞次繰越分 201,413,964 不用額のうち繰越明許分 93,198,900 同款・同項・同目・委託料へ 3,440,800

9款 教育費

款	項	目	予 算 現 額				計
			当初予算額	補正予算額	継続費及び繰越事業費繰越額	予備費支出及び流用組替増減	
	4 幼稚園費		425,857,000	△6,258,000	0	0	419,599,000
		1 幼稚園総務費	412,242,000	△6,258,000	0	0	405,984,000
		2 保健給食費	13,615,000	0	0	0	13,615,000

(単位：円)

節		支出済額	翌年度繰越額	不用額	備考	
区分	金額					
					同款・同項・同目・工事請負費から 3,440,800	
		387,310,308	0	32,288,692		
		375,550,807	0	30,433,193		
1	報酬	63,932,000	49,990,999	0	13,941,001	001 職員給与費（39人） 【人事課】 268,787,905
2	給料	139,892,000	136,477,123	0	3,414,877	
3	職員手当等	99,851,000	93,904,145	0	5,946,855	
4	共済費	58,961,000	53,728,110	0	5,232,890	010 幼稚園施設管理費 33,712,506 001 設備等保守管理費 【教育総務課】 9,601,541
8	報償費	717,000	693,864	0	23,136	002 施設維持補修費 【教育総務課】 3,292,431
9	旅費	2,056,000	1,102,796	0	953,204	003 施設維持管理費 【教育総務課】 20,554,498
10	交際費	98,000	83,408	0	14,592	004 安全確保対策事業費 【教育総務課】 264,036
11	需用費	12,810,710	12,490,339	0	320,371	
12	役務費	1,837,000	1,789,336	0	47,664	020 幼稚園運営費 73,050,396 001 教育研究費 【教育指導課】 149,500
13	委託料	9,424,000	9,377,926	0	46,074	002 幼稚園教育活動推進事業費 【教育総務課】 299,000
14	使用料及び賃借料	8,476,000	8,030,159	0	445,841	003 幼稚園型一時預かり事業費 【教育総務課】 10,551,934
16	原材料費	35,000	0	0	35,000	004 運営事務費 【教育総務課】 61,966,554 【学校教育課】 83,408
18	備品購入費	205,290	199,290	0	6,000	
19	負担金、補助及び交付金	7,689,000	7,683,312	0	5,688	同款・同項・同目・職員手当等から 26,000 同款・同項・同目・報償費へ 26,000 同款・同項・同目・需用費へ 14,710 同款・同項・同目・委託料から 6,000 同款・同項・同目・備品購入費から 8,710
		11,759,501	0	1,855,499		
1	報酬	7,195,000	7,194,152	0	848	010 幼稚園保健事業費 11,503,279 001 幼児健康管理経費 【学校教育課】 153,466
8	報償費	37,000	0	0	37,000	002 教職員健康管理経費 【学校教育課】 848,320
11	需用費	4,225,000	2,939,123	0	1,285,877	003 災害共済掛金 【学校教育課】 113,145
12	役務費	92,000	91,393	0	607	004 幼稚園保健事務費 【学校教育課】 10,388,348
13	委託料	1,584,000	1,203,966	0	380,034	

9款 教育費

款	項	目	予 算 現 額				計
			当初予算額	補正予算額	継続費及び繰越事業費繰越額	予備費支出及び流用組替増減	
	5 社会教育費		591,380,000	△15,609,000	0	0	575,771,000
		1 社会教育総務費	93,360,000	△8,133,000	0	0	85,227,000
		2 文化財保護費	26,201,000	0	0	0	26,201,000

(単位：円)

節		支出済額	翌年度繰越額	不用額	備考	
区分	金額					
19	負担金、補助及び交付金	114,000	113,145	0	855	020 幼稚園給食事業費 256,222
						001 幼稚園給食設備維持管理費 38,500
						【学校教育課】
20	扶助費	368,000	217,722	0	150,278	002 要保護準要保護幼児給食費扶助費 217,722
						【学校教育課】
		538,583,754	0	37,187,246		
		75,333,165	0	9,893,835		
1	報酬	3,005,000	2,352,912	0	652,088	001 職員給与費（10人） 69,392,949
						【人事課】
2	給料	35,876,000	35,231,730	0	644,270	
3	職員手当等	25,003,000	23,132,733	0	1,870,267	
4	共済費	12,129,000	11,466,130	0	662,870	010 社会教育委員会会議運営費 271,784
						【生涯学習課】
8	報償費	596,000	265,328	0	330,672	
9	旅費	403,000	111,108	0	291,892	020 教養講座等事業費 246,965
						001 生涯学習講座開催経費 244,308
						【生涯学習課】
11	需用費	623,000	603,241	0	19,759	002 たけのこ学級開催経費 2,657
						【生涯学習課】
12	役務費	37,000	27,913	0	9,087	
13	委託料	7,062,000	1,758,150	0	5,303,850	
14	使用料及び賃借料	149,000	109,956	0	39,044	030 社会教育関係団体補助金 232,964
						001 地域婦人団体連絡協議会補助金 139,964
						【生涯学習課】
						002 P T A連絡協議会補助金 93,000
						【生涯学習課】
19	負担金、補助及び交付金	344,000	273,964	0	70,036	040 生涯学習推進費 686,558
						【生涯学習課】
						050 市史資料保管活用費 4,501,945
						【生涯学習課】
		24,685,566	0	1,515,434		
1	報酬	3,621,000	3,527,272	0	93,728	010 文化財保護委員会運営費 54,776
						【生涯学習課】
3	職員手当等	740,000	690,998	0	49,002	
4	共済費	550,000	309,659	0	240,341	
8	報償費	2,078,000	1,761,750	0	316,250	020 文化財普及啓発経費 3,927,817
						【生涯学習課】
9	旅費	139,000	95,160	0	43,840	
11	需用費	2,835,000	2,638,501	0	196,499	

9款 教育費

款	項	目	予 算 現 額				計
			当初予算額	補正予算額	継続費及び繰越事業費繰越額	予備費支出及び流用組替増減	
		3 公民館費	278,867,000	1,703,000	0	0	280,570,000
		4 図書館費	192,952,000	△9,179,000	0	0	183,773,000

(単位：円)

節		支出済額	翌年度繰越額	不用額	備考		
区分	金額						
12	役務費	406,000	393,085	0	12,915	030 文化財保存管理経費 【生涯学習課】	1,486,450
13	委託料	14,010,090	13,884,837	0	125,253		
14	使用料及び賃借料	1,147,000	1,054,579	0	92,421	040 博物館資料・文化財調査整理経費 【生涯学習課】	7,671,878
16	原材料費	10,000	7,815	0	2,185		
19	負担金、補助及び交付金	381,000	38,000	0	343,000	050 桜土手古墳公園・はだの歴史博物館 管理運営費 【生涯学習課】	11,544,645
22	補償、補填及び賠償金	283,910	283,910	0	0		
			258,846,604	0	21,723,396		
1	報酬	91,618,821	91,618,821	0	0	001 職員給与費（10人） 【人事課】	41,276,846
2	給料	27,622,000	27,521,280	0	100,720		
3	職員手当等	21,746,000	19,812,341	0	1,933,659	010 公民館管理運営費	197,525,343
4	共済費	18,408,179	16,269,237	0	2,138,942		
8	報償費	977,000	608,636	0	368,364	001 公民館活動費 【生涯学習課】	2,284,981
9	旅費	1,407,000	1,177,971	0	229,029	002 公民館維持管理費 【生涯学習課】	74,089,274
11	需用費	38,080,000	35,013,610	0	3,066,390	003 公民館事務費 【生涯学習課】	121,151,088
12	役務費	4,081,000	4,008,681	0	72,319	020 公民館営繕工事費 【生涯学習課】	19,671,520
13	委託料	47,494,000	38,192,194	0	9,301,806	030 放課後子ども教室実施経費 【生涯学習課】	372,895
14	使用料及び賃借料	4,553,000	3,894,001	0	658,999		
15	工事請負費	23,400,000	19,671,520	0	3,728,480	同款・同項・同目・報酬へ	1,260,821
18	備品購入費	1,127,000	1,005,312	0	121,688	同款・同項・同目・共済費から	1,260,821
19	負担金、補助及び交付金	56,000	53,000	0	3,000		
			179,718,419	0	4,054,581		
1	報酬	14,416,000	14,008,535	0	407,465	001 職員給与費（7人） 【人事課】	59,544,146
2	給料	30,076,000	29,830,800	0	245,200		
3	職員手当等	21,174,000	20,098,863	0	1,075,137		

9款 教育費

款	項	目	予 算 現 額				計
			当初予算額	補正予算額	継続費及び繰越事業費繰越額	予備費支出及び流用組替増減	
10	公債費		3,462,124,000	0	0	0	3,462,124,000
	1	公債費	3,462,124,000	0	0	0	3,462,124,000
		1 元金	3,351,128,000	0	0	0	3,351,128,000
		2 利子	110,996,000	0	0	0	110,996,000
11	予備費		100,000,000	0	0	△52,439,798	47,560,202
	1	予備費	100,000,000	0	0	△52,439,798	47,560,202
		1 予備費	100,000,000	0	0	△52,439,798	47,560,202

(単位：円)

節		支出済額	翌年度繰越額	不用額	備考		
区分	金額						
4	共済費	10,585,000	10,344,437	0	240,563	010 図書館協議会運営費 【図書館】	89,828
8	報償費	739,000	543,127	0	195,873		
9	旅費	546,000	399,976	0	146,024	020 施設維持管理費 【図書館】	15,639,366
11	需用費	25,488,000	25,025,755	0	462,245	030 図書館資料等購入経費 【図書館】	16,507,043
12	役務費	753,000	620,722	0	132,278	040 読書活動推進事業費 【図書館】	5,086,377
13	委託料	55,450,000	54,663,498	0	786,502	050 郷土文学資料収集等経費 【図書館】	464,319
14	使用料及び賃借料	24,449,000	24,096,906	0	352,094	060 視聴覚ライブラリー運営経費 【図書館】	136,673
19	負担金、補助及び交付金	97,000	85,800	0	11,200	070 市民大学開催経費 【図書館】	144,000
						080 図書館事務費 【図書館】	82,106,667
		3,443,989,767	0	18,134,233			
		3,443,989,767	0	18,134,233			
		3,351,000,123	0	127,877			
23	償還金、利子及び割引料	3,351,128,000	3,351,000,123	0	127,877	010 市債償還元金 【財政課】	3,351,000,123
		92,989,644	0	18,006,356			
23	償還金、利子及び割引料	110,996,000	92,989,644	0	18,006,356	010 市債償還利子 【財政課】	92,989,644
		0	0	47,560,202			
		0	0	47,560,202			
		0	0	47,560,202			

9 款 教育費 10 款 公債費 11 款 予備費

款	項	目	予 算 現 額				計	
			当初予算額	補正予算額	継続費及び繰越事業費繰越額	予備費支出及び流用組替増減		
歳	出	合	計	52,430,000,000	7,305,417,000	1,839,238,047	0	61,574,655,047

(単位：円)

節		支出済額	翌年度繰越額	不 用 額	備 考
区 分	金 額				
					総務費・総務管理費・人事管理費・需用費へ 480,000 民生費・児童福祉費・児童福祉総務費・需用費へ 459,800 民生費・児童福祉費・児童福祉総務費・委託料へ 2,618,000 農林費・林業費・林業費・工事請負費へ 1,617,000 土木費・道路橋りょう費・道路維持費・工事請負費へ 46,604,030 消防費・消防費・災害対策費・需用費へ 660,968
		56,629,881,349	繰越明許費 1,469,491,000	3,475,282,698	

1 1 款 予備費

実質収支に関する調書

(単位 千円)

区 分	金 額	
1 歳 入 総 額	60,498,426	
2 歳 出 総 額	56,629,881	
3 歳 入 歳 出 差 引 額	3,868,545	
4 翌年度へ繰り 越すべき財源 (翌年度繰越額－ 未収入特定財源)	(1) 継続費通次繰越額	0
	(2) 繰越明許費繰越額	426,349
	(3) 事故繰越し繰越額	0
	計	426,349
5 実 質 収 支 額	3,442,196	
6 実質収支額のうち地方自治法第233条の2の規定 による基金繰入額	1,500,000	

財 産 に 関

1 公有財産 (1) 土地及び建物

区 分		土 地 (地 積)			木 造 (延 べ		
		前年度末 現在高	決算年度中 増 減 高	決算年度末 現在高	前年度末 現在高	決算年度中 増 減 高	
行 政 財 産	庁 舎	17,884.45	0	17,884.45	34.40	0	
	その政 他機 の関	消防施設	17,714.59	78.20	17,792.79	0	0
		その他の施設	7,358.78	△733.13	6,625.65	231.44	0
	公 共 用 財 産	小 学 校	252,071.00	0	252,071.00	47.00	0
		中 学 校	219,371.45	0	219,371.45	33.00	28.98
		幼 稚 園	20,518.25	0	20,518.25	69.00	0
		こども園	19,906.00	0	19,906.00	32.94	0
		公 民 館	21,373.63	0	21,373.63	0	0
		児 童 館	2,176.51	0	2,176.51	1,977.23	0
		文化会館	18,438.37	0	18,438.37	0	0
		図 書 館	8,324.78	0	8,324.78	0	0
		公営住宅	31,009.45	△606.93	30,402.52	1,616.75	0
		公 園	660,644.40	150.06	660,794.46	1,181.31	0
	その他の施設	305,098.74	1,444.71	306,543.45	4,379.72	△114.45	
小 計	1,601,890.40	332.91	1,602,223.31	9,602.79	△85.47		
普 通 財 産	土 地	山 林	325,135.00	0	325,135.00		
		宅 地	47,458.01	1,219.17	48,677.18		
		そ の 他	5,541.93	714.64	6,256.57		
	建 物				111.49	0	
	小 計	378,134.94	1,933.81	380,068.75	111.49	0	
合 計	1,980,025.34	2,266.72	1,982,292.06	9,714.28	△85.47		

す る 調 書

令和4年3月31日現在

(単位 m²)

建 物						
面積)	非木造(延べ面積)			延べ面積計		
決算年度末 現在高	前年度末 現在高	決算年度中 増減高	決算年度末 現在高	前年度末 現在高	決算年度中 増減高	決算年度末 現在高
34.40	12,110.53	0	12,110.53	12,144.93	0	12,144.93
0	8,407.37	25.94	8,433.31	8,407.37	25.94	8,433.31
231.44	2,680.96	57.06	2,738.02	2,912.40	57.06	2,969.46
47.00	105,623.00	0	105,623.00	105,670.00	0	105,670.00
61.98	84,212.37	477.32	84,689.69	84,245.37	506.30	84,751.67
69.00	8,315.00	0	8,315.00	8,384.00	0	8,384.00
32.94	7,664.21	0	7,664.21	7,697.15	0	7,697.15
0	14,091.33	0	14,091.33	14,091.33	0	14,091.33
1,977.23	868.32	0	868.32	2,845.55	0	2,845.55
0	8,250.23	0	8,250.23	8,250.23	0	8,250.23
0	3,727.81	0	3,727.81	3,727.81	0	3,727.81
1,616.75	14,253.88	0	14,253.88	15,870.63	0	15,870.63
1,181.31	1,862.71	0	1,862.71	3,044.02	0	3,044.02
4,265.27	37,953.39	219.73	38,173.12	42,333.11	105.28	42,438.39
9,517.32	310,021.11	780.05	310,801.16	319,623.90	694.58	320,318.48
111.49	803.90	△57.06	746.84	915.39	△57.06	858.33
111.49	803.90	△57.06	746.84	915.39	△57.06	858.33
9,628.81	310,825.01	722.99	311,548.00	320,539.29	637.52	321,176.81

(2) 山林 なし

(3) 動産 なし

(4) 物権 (単位 m²)

区 分	前年度末 現在高	決算年度中 増減高	決算年度末 現在高
地 役 権	2,664.50	0	2,664.50

(5) 無体財産権 なし

(6) 有価証券 (単位 千円)

区 分	前年度末 現在高	決算年度中 増減高	決算年度末 現在高
株 券	12,750	0	12,750

(7) 出資による権利 (単位 千円)

区 分	前年度末 現在高	決算年度中 増減高	決算年度末 現在高
秦野市森林組合	45	0	45
公益社団法人神奈川県農業公社	800	0	800
神奈川県農業信用基金協会	1,560	0	1,560
一般財団法人秦野市学校保全公社	5,000	0	5,000
秦野市土地開発公社	5,000	0	5,000
神奈川県信用保証協会	41,130	0	41,130
一般社団法人神奈川県果実協会	360	0	360
公益財団法人かながわ国際交流財団	1,292	0	1,292
一般社団法人神奈川県畜産会	2,500	0	2,500
公益財団法人リバーフロント研究所	1,000	0	1,000
公益財団法人かながわ健康財団	2,400	0	2,400
一般財団法人砂防フロンティア整備推進機構	400	0	400
公益財団法人神奈川県暴力追放推進センター	4,000	0	4,000
公益財団法人秦野市スポーツ協会	50,000	0	50,000
地方公共団体金融機構	88	0	88

(8) 不動産の信託の受益権 なし

2 物 品

分 類	区 分 品 名	前 年 度 末 現 在 高	決 算 年 度 中 増 減 高		決 算 年 度 末 現 在 高
			増 加	減 少	
医療、試験 研究機械	電位治療器	2	0	0	2
	歯科ユニット	1	0	0	1
	歯科X線診断装置	1	0	0	1
	心電計	5	1	0	6
	人工呼吸器	5	0	0	5
	半自動式除細動器	5	1	0	6
	自動心肺蘇生器	1	5	0	6
測量、測定 観測機械	トランシット	1	0	0	1
	鉄筋探査機	1	0	0	1
農業土木機 械	ミニバックホー	1	0	0	1
諸器具機械	基地局無線装置	5	0	0	5
	MD F（無線）	1	0	0	1
	可搬型基地局	73	0	0	73
	回線制御装置	1	0	0	1
	空中線共用機	2	0	0	2
	議場録音設備	1	0	0	1
	放送設備	2	0	0	2
	浄水機	1	0	0	1
	可搬式小型動力ポンプ	1	0	0	1
	インパルス消火システム	1	0	0	1
	焼窯	3	0	0	3
	車載式薬剤散布機	1	0	0	1
	食器消毒保管庫	43	1	0	44
	食器洗浄機	13	1	0	14
	オーブン	11	1	0	12
	ボイラー	5	0	0	5
	温水器	1	0	0	1
	牛乳保冷庫	1	1	0	2
	車椅子用自動昇降機	1	0	0	1
	階段昇降機	1	0	0	1
	小型動力ポンプ台車付機械	15	0	0	15
	小型動力ポンプ	7	0	0	7
	万能木工機	1	0	0	1
	ペレタイザー	1	0	0	1
	トラクタ	1	0	0	1
	芝刈集草機	1	0	0	1
	観察用資機材	5	0	0	5
	呼吸循環管理用資機材	5	0	0	5

分類	品名	前年度末	決算年度中増減高		決算年度末
		現在高	増加	減少	現在高
諸器具機械	チップシュレッダ	1	0	0	1
	NBC災害用除染シャワー	1	0	0	1
	NBC災害用エアertent	1	0	0	1
	エアertent	2	0	0	2
	館内監視カメラ設備	1	0	0	1
	ICセキュリティゲート	1	0	0	1
	給湯器	1	0	0	1
	図書消毒機	1	0	0	1
	移動式高圧コンプレッサーユニット	0	1	0	1
	衛星用アンテナ機器	0	1	0	1
	事務用機械器具	最高裁国民審査投票読取計数機	2	0	0
開票集計システム		1	0	0	1
自書式投票用紙読取分類機		13	0	0	13
自書式投票用紙読取分類機天地表裏反転ユニット		2	0	0	2
点字ラインプリンター		1	0	0	1
印刷機		1	0	0	1
移動式書架		1	0	0	1
文書保存棚		1	0	0	1
自動出動指定装置		5	0	0	5
出動車両運用管理装置		1	0	0	1
統合型位置情報通知装置		1	0	0	1
指令装置		1	0	0	1
住民異動届等作成支援システム		0	1	0	1
寝具、被服		カプセルベッド	1	0	0
車両	乗用車	28	0	1	27
	トラック	1	0	0	1
	ダンプトラック	1	0	0	1
	消防ポンプ自動車	11	1	1	11
	30M級はしご付消防自動車	1	0	0	1
	20M級はしご付消防自動車	1	0	0	1
	水槽付消防ポンプ自動車	2	0	0	2
	化学消防ポンプ自動車	2	0	0	2
	小型動力ポンプ付積載車	35	0	2	33
	広報車	2	0	0	2
	指令車	1	0	0	1
	指揮車	1	0	0	1
	調査車	4	0	0	4
	高規格救急車	9	1	1	9

区 分	品 名	前 年 度 末 現 在 高	決 算 年 度 中 増 減 高		決 算 年 度 末 現 在 高
			増 加	減 少	
車 両	救助工作車	1	0	0	1
	資機材搬送車	4	1	0	5
	応急救護普及啓発車	1	0	0	1
教養、娯楽 体育用品	高跳用マット	1	0	0	1
	鉄棒用着地マット	1	0	0	1
	つり輪用着地マット	1	0	0	1
	平行棒用着地マット	1	0	0	1
	男子跳馬用着地マット	1	0	0	1
	女子跳馬用着地マット	1	0	0	1
	あん馬用着地マット	1	0	0	1
	段違い平行棒用着地マット	1	0	0	1
	平均台用着地マット	1	0	0	1
	新体操マット	1	0	0	1
	ゆか（男子新体操公式マット）	2	0	0	2
	トランポリン	2	0	0	2
	綱引きマット	2	0	0	2
	コートローラー	1	0	0	1
	デスク型音響装置(サブミキサー)	1	0	0	1
	映写機	4	0	0	4
	ピアノ	16	0	0	16
	液晶ビジョン	2	0	0	2
	天体投影機	1	0	0	1
	電動スクリーン	1	0	0	1
陸上競技用写真判定装置	0	1	0	1	
雑 品	時計	3	0	0	3
	日時計	1	0	0	1
	校旗	3	0	0	3
	書架	6	0	0	6
	受付カウンター	2	0	0	2
	カウンター整理棚	1	0	0	1
	書架表示板	1	0	0	1
	展示ケース	9	0	0	9
	絵画	107	0	0	107
	彫刻	35	0	0	35
	ブロンズ像	8	0	0	8
	青銅製壺	1	0	0	1
	歌碑	4	0	0	4
	ホールクロック	1	0	0	1
	カーペット	2	0	0	2

分類	区分 品名	前年度末 現在高	決算年度中増減高		決算年度末 現在高
			増加	減少	
雑品	浮世絵版画	12	0	0	12
	柄鏡形敷石住居復原模型	1	0	0	1
	時計塔	1	0	0	1
	時計塔付すべり台	1	0	0	1
	メインアリーナ移動型電光表示盤	2	0	0	2
	第1武道場移動型剣道電光表示盤	2	0	0	2
	第2武道場移動型柔道電光表示盤	2	0	0	2
	30秒ルール表示装置	3	0	0	3
	相撲場屋根	1	0	0	1
	あずま屋	1	0	0	1
	石油陶芸釜	1	0	0	1
	駐車場管理システム	1	0	0	1
	自動券売機	2	0	0	2
	画面付レジ機	1	0	0	1

3 債 権

(単位 千円)

区 分	前年度末 現在高	決算年度中 増減高	決算年度末 現在高
住宅新築等資金貸付金	8,446	△3,270	5,176

4 基 金

(1) 秦野市財政調整基金

(単位 千円)

区 分	前年度末 現在高	決算年度中 増減高	決算年度末 現在高
有 価 証 券	22,819	0	22,819
現 金	2,323,665	1,130,507	3,454,172
合 計	2,346,484	1,130,507	3,476,991

(2) 秦野市公共施設整備基金

(単位 千円)

区 分	前年度末 現在高	決算年度中 増減高	決算年度末 現在高
現 金	200,215	20,612	220,827

(3) 秦野市職員退職給与準備基金

(単位 千円)

区 分	前年度末 現在高	決算年度中 増減高	決算年度末 現在高
現 金	151,361	37,697	189,058

(4) 秦野市ふるさと基金

(単位 千円)

区 分	前年度末 現在高	決算年度中 増減高	決算年度末 現在高
現 金	614,393	△124,877	489,516

(5) 秦野市住宅新築等資金借入金償還準備基金

(単位 千円)

区 分	前年度末 現在高	決算年度中 増減高	決算年度末 現在高
現 金	10,775	△1,995	8,780

(6) 秦野市文化振興基金

(単位 千円)

区 分	前年度末 現在高	決算年度中 増減高	決算年度末 現在高
現 金	64,346	△1,325	63,021

(7) 秦野市みどり基金

(単位 千円)

区 分	前年度末 現在高	決算年度中 増減高	決算年度末 現在高
現 金	8,268	3,455	11,723

(8) 秦野市スポーツ振興基金

(単位 千円)

区	分	前年度末 現在高	決算年度中 増減高	決算年度末 現在高
現	金	2,025	511	2,536

(9) 秦野市地下水汚染対策基金

(単位 千円)

区	分	前年度末 現在高	決算年度中 増減高	決算年度末 現在高
現	金	948	120	1,068

(10) 秦野市カルチャーパーク基金

(単位 千円)

区	分	前年度末 現在高	決算年度中 増減高	決算年度末 現在高
現	金	2,299	186	2,485

(11) 秦野市新型コロナウイルス感染症対策利子補給基金

(単位 千円)

区	分	前年度末 現在高	決算年度中 増減高	決算年度末 現在高
現	金	350,000	△15,253	334,747

(12) 定額資金運用基金

秦野市土地開発基金

(単位 千円)

区	分	前年度末 現在高	決算年度中 増減高	決算年度末 現在高
現	金	230,773	0	230,773
土	地	76,227	0	76,227
合	計	307,000	0	307,000

定額資金運用基金運用状況書

令和3年度秦野市土地開発基金運用状況書

1 基金の総額

(単位 円)

		基金定額	307,000,000	
前年度末 現在高	① 現金		230,773,032	
	② 土地		76,226,968	
	③ 基金総額 (① + ②)		307,000,000	
本年度 運用状況	現金	④ 収入総額	230,773,032	
		内訳	前年度繰越額	230,773,032
			土地売却額	0
		⑤ 支出総額	0	
	内訳	土地購入費	0	
	土地	増加額	⑥ 前年度繰越額	76,226,968
			⑦ 購入額	0
		減少額	⑧ 売却額	0
本年度末 現在高	⑨ 現金 (④ - ⑤)		230,773,032	
	⑩ 土地 (⑥ + ⑦ - ⑧)		76,226,968	
	⑪ 基金総額 (⑨ + ⑩)		307,000,000	

2 現金月別収支表

(単位 円)

区 分 月別	収 入		支 出 (土地購入)	差 引 残 額
	土 地 売 払	繰 越 金		
4	0	230,773,032	0	230,773,032
5	0	—	0	230,773,032
6	0	—	0	230,773,032
7	0	—	0	230,773,032
8	0	—	0	230,773,032
9	0	—	0	230,773,032
10	0	—	0	230,773,032
11	0	—	0	230,773,032
12	0	—	0	230,773,032
1	0	—	0	230,773,032
2	0	—	0	230,773,032
3	0	—	0	230,773,032
計	0	230,773,032	0	230,773,032

3 取得(売却)土地細目

区 分	事 業 名	人 数 (人)	筆 数	面 積 (㎡)	金 額 (円)
令和3年度当初	道路改良用地分等	2	2	1,219.19	76,226,968
令和3年度売却	道路改良用地分等	0	0	0.00	0
令和3年度購入	道路改良用地分等	0	0	0.00	0
令和3年度末現在	道路改良用地分等	2	2	1,219.19	76,226,968

令和 3 年度秦野市水道事業会計利益剰余金の処分及び決算の認定
について

令和 3 年度秦野市水道事業会計利益剰余金の処分について議決を求めるとともに、令和 3 年度秦野市水道事業会計決算について、別冊のとおり監査委員の意見を付けて認定を求める。

令和 4 年 9 月 6 日提出

秦野市長 高 橋 昌 和

提案理由

利益剰余金の処分について地方公営企業法第 3 2 条第 2 項の規定により議会の議決を、決算について同法第 3 0 条第 4 項の規定により議会の認定を、それぞれ求めるものであります。

令和3年度

水道事業会計決算書

1 令和3年度秦野市

(1) 収益的収入及び支出 収入

区 分	予 算 額		
	当初予算額	補正予算額	地方公営企業法第24条第3項の規定による支出額に係る財源充当額
第1款 水道事業収益	2,729,311,000	12,189,000	0
第1項 営業収益	2,313,979,000	0	0
第2項 営業外収益	415,286,000	12,189,000	0
第3項 特別利益	46,000	0	0

支出

区 分	予 算 額					
	当初予算額	補 正 予算額	予備費 支出額	流 用 増減額	地方公営企業法第24条第3項の規定による支出額	小 計
第1款 水道事業費用	2,622,880,000	14,700,000	0	0	0	2,637,580,000
第1項 営業費用	2,439,065,000	14,700,000	0	0	0	2,453,765,000
第2項 営業外費用	159,776,000	0	14,190,449	0	0	173,966,449
第3項 特別損失	3,039,000	0	0	0	0	3,039,000
第4項 予備費	21,000,000	0	△ 14,190,449	0	0	6,809,551

地方公営企業法施行令第18条第5項ただし書き及び秦野市水道事業会計規程第94条第2項の規定により、特別

水 道 事 業 決 算 報 告 書

(単位 円)

合 計	決算額	予算額に比べ 決算額の増減	備 考
2,741,500,000	2,866,543,458	125,043,458	
2,313,979,000	2,423,195,233	109,216,233	(決算額のうち仮受消費税及び 地方消費税 217,102,280円)
427,475,000	443,159,333	15,684,333	(決算額のうち仮受消費税及び 地方消費税 17,379,728円)
46,000	188,892	142,892	(決算額のうち仮受消費税及び 地方消費税 8,309円)

(単位 円)

地方公営企 業法第26条 第2項の 規定による 繰越額	継続費 通次 繰越額	合 計	決算額	地方公営企 業法第26条 第2項の 規定による 繰越額	不用額	備 考
0	0	2,637,580,000	2,580,472,391	0	57,107,609	
0	0	2,453,765,000	2,364,707,686	0	89,057,314	(決算額のうち仮払消費税及び 地方消費税 106,672,592円)
0	0	173,966,449	173,966,449	0	0	
0	0	3,039,000	41,798,256	0	△ 38,759,256	(決算額のうち仮払消費税及び 地方消費税 195,898円)
0	0	6,809,551	0	0	6,809,551	

損失を38,759,256円超過して支出した。

(2) 資本的収入及び支出

収入

区 分	予 算 額				
	当初予算額	補正予算額	小 計	地方公営企 業法第26条 の規定による 繰越額に係る 財源充当額	継続費通次 繰越額に係る 財源充当額
第1款 資本的収入	578,762,000	0	578,762,000	0	0
第1項 企業債	524,900,000	0	524,900,000	0	0
第2項 工事負担金	37,499,000	0	37,499,000	0	0
第3項 固定資産売却 代金	1,000	0	1,000	0	0
第4項 基金繰入金	14,352,000	0	14,352,000	0	0
第5項 その他資本的 収入	2,010,000	0	2,010,000	0	0

支出

区 分	予 算 額						
	当初予算額	補 正 予算額	予備費 支出額	流 用 増減額	小 計	地方公営企 業法第26条 の規定による 繰 越 額	継続費通次 繰越額
第1款 資本的支出	1,490,787,000	7,328,000	0	0	1,498,115,000	0	0
第1項 建設改良費	944,557,000	△ 4,861,000	0	0	939,696,000	0	0
第2項 企業債償還金	524,967,000	0	0	0	524,967,000	0	0
第3項 基金積立金	20,263,000	12,189,000	0	0	32,452,000	0	0
第4項 予備費	1,000,000	0	0	0	1,000,000	0	0

資本的収入額が資本的支出額に不足する額947,268,740円は、当年度分消費税及び地方消費税資本的収支調

(単位 円)

合 計	決算額	予算額に比べ 決算額の増減	備 考
578,762,000	368,549,827	△ 210,212,173	
524,900,000	324,900,000	△ 200,000,000	
37,499,000	28,931,383	△ 8,567,617	
1,000	99,000	98,000	(決算額のうち仮受消費税及び地方消費税 9,000円)
14,352,000	14,351,319	△ 681	
2,010,000	268,125	△ 1,741,875	

(単位 円)

合 計	決算額	翌年度繰越額			不用額	備 考
		地方公営企 業法第26条 の規定による 繰越額	継続費 通次 繰越額	合 計		
1,498,115,000	1,315,818,567	0	0	0	182,296,433	
939,696,000	758,794,508	0	0	0	180,901,492	(決算額のうち仮払消費税及び 地方消費税 59,092,449円)
524,967,000	524,666,904	0	0	0	300,096	
32,452,000	32,357,155	0	0	0	94,845	
1,000,000	0	0	0	0	1,000,000	

整額58,513,418円、過年度分損益勘定留保資金831,302,322円及び建設改良積立金57,453,000円で補填した。

2 令和3年度秦野市水道事業損益計算書
(令和3年4月1日から令和4年3月31日まで)

(単位 円)

1	営業収益			
	(1) 給水収益	2,163,299,800		
	(2) 受託給水工事収益	16,361,543		
	(3) その他営業収益	<u>26,431,610</u>	2,206,092,953	
2	営業費用			
	(1) 原水浄水費	807,618,084		
	(2) 配水給水費	258,416,262		
	(3) 受託工事費	9,241,514		
	(4) 業務費	108,857,373		
	(5) 総係費	162,301,563		
	(6) 減価償却費	880,443,191		
	(7) 資産減耗費	31,157,107		
	(8) その他営業費用	<u>0</u>	<u>2,258,035,094</u>	
	営業損失			51,942,141
3	営業外収益			
	(1) 受取利息	554,806		
	(2) 補助金	2,480,000		
	(3) 水道利用加入金	142,900,000		
	(4) 引当金戻入益	58,613		
	(5) 長期前受金戻入	201,455,565		
	(6) 雑収益	<u>78,330,635</u>	425,779,619	
4	営業外費用			
	(1) 支払利息及び企業債取扱諸費	103,968,081		
	(2) 雑支出	<u>1,623,054</u>	<u>105,591,135</u>	<u>320,188,484</u>
	経常利益			268,246,343
5	特別利益			
	(1) 固定資産売却益	0		
	(2) 過年度損益修正益	<u>180,583</u>	180,583	
6	特別損失			
	(1) 固定資産売却損	160,000		
	(2) 過年度損益修正損	2,029,358		
	(3) 減損損失	39,413,000		
	(4) その他特別損失	<u>0</u>	<u>41,602,358</u>	<u>△ 41,421,775</u>
	当年度純利益			226,824,568
	前年度繰越利益剰余金			300,000,000
	その他未処分利益剰余金変動額			<u>57,453,000</u>
	当年度未処分利益剰余金			<u><u>584,277,568</u></u>

3 令和3年度秦野市水道事業剰余金計算書
(令和3年4月1日から令和4年3月31日まで)

資本金・資本剰余金の部

(単位 円)

	資本金	剰余金			
	自己 資本金	資本剰余金			
		再評価 積立金	受贈財産 評価額	工事 負担金	国庫 補助金
前年度末残高	10,177,535,130	9,465,464	117,631,399	68,944,963	548,000
前年度処分額	383,650,000	0	0	0	0
議会の議決による処分額	383,650,000	0	0	0	0
減債積立金の積立	0	0	0	0	0
建設改良積立金の積立	0	0	0	0	0
自己資本金へ組入	383,650,000	0	0	0	0
処分後残高	10,561,185,130	9,465,464	117,631,399	68,944,963	548,000
当年度変動額	0	0	0	0	0
減債積立金の使用	0	0	0	0	0
建設改良積立金の使用	0	0	0	0	0
当年度純利益	0	0	0	0	0
当年度末残高	10,561,185,130	9,465,464	117,631,399	68,944,963	548,000

(単位 円)

	剰余金		
	資本剰余金		
	県補助金	その他 資本剰余金	資本剰余金 合計
前年度末残高	76,088,168	121,046,552	393,724,546
前年度処分額	0	0	0
議会の議決による処分額	0	0	0
減債積立金の積立	0	0	0
建設改良積立金の積立	0	0	0
自己資本金へ組入	0	0	0
処分後残高	76,088,168	121,046,552	393,724,546
当年度変動額	0	0	0
減債積立金の使用	0	0	0
建設改良積立金の使用	0	0	0
当年度純利益	0	0	0
当年度末残高	76,088,168	121,046,552	393,724,546

利益剰余金の部

(単位 円)

	剰余金					資本合計
	利益剰余金					
	減債積立金	建設改良積立金	未処分利益剰余金	その他未処分利益剰余金変動額	利益剰余金合計	
前年度末残高	7,285	177,162,708	413,333,399	383,650,000	974,153,392	11,545,413,068
前年度処分額	40,323,332	73,010,067	△ 113,333,399	△ 383,650,000	△ 383,650,000	0
議会の議決による処分額	40,323,332	73,010,067	△ 113,333,399	△ 383,650,000	△ 383,650,000	0
減債積立金の積立	40,323,332	0	△ 40,323,332	0	0	0
建設改良積立金の積立	0	73,010,067	△ 73,010,067	0	0	0
自己資本金へ組入	0	0	0	△ 383,650,000	△ 383,650,000	0
処分後残高	40,330,617	250,172,775	(繰越利益剰余金) 300,000,000		590,503,392	11,545,413,068
当年度変動額	0	△ 57,453,000	226,824,568	57,453,000	226,824,568	226,824,568
減債積立金の使用	0	0	0	0	0	0
建設改良積立金の使用	0	△ 57,453,000	0	57,453,000	0	0
当年度純利益	0	0	226,824,568	0	226,824,568	226,824,568
当年度末残高	40,330,617	192,719,775	(当年度未処分利益剰余金) 526,824,568		817,327,960	11,772,237,636

4 令和3年度秦野市水道事業剰余金処分計算書（案）

（単位 円）

	資本金	資本剰余金	未処分利益剰余金	その他未処分利益剰余金変動額
当年度末残高	10,561,185,130	393,724,546	526,824,568	57,453,000
議会の議決による処分額	57,453,000	0	△ 426,824,568	△ 57,453,000
減債積立金の積立	0	0	△ 172,645,565	0
建設改良積立金の積立	0	0	△ 249,687,003	0
投資利益積立金の積立	0	0	△ 4,492,000	0
自己資本金へ組入	57,453,000	0	0	△ 57,453,000
処分後残高	10,618,638,130	393,724,546	(繰越利益剰余金) 100,000,000	0

5 令和3年度秦野市水道事業貸借対照表
(令和4年3月31日)

(単位 円)

資産の部

1 固定資産

(1) 有形固定資産

ア 土地		1,246,490,490	
イ 立木		3,651,553	
ウ 建物	1,367,938,409		
減価償却累計額	<u>△ 643,500,982</u>	724,437,427	
エ 構築物	34,753,904,284		
減価償却累計額	<u>△ 19,520,980,947</u>	15,232,923,337	
オ 機械及び装置	6,009,029,143		
減価償却累計額	<u>△ 3,986,973,922</u>	2,022,055,221	
カ 車両運搬具	22,223,735		
減価償却累計額	<u>△ 9,883,547</u>	12,340,188	
キ 工具器具及び備品	45,228,780		
減価償却累計額	<u>△ 25,124,543</u>	20,104,237	
ク 建設仮勘定		<u>218,258,215</u>	
有形固定資産合計			19,480,260,668

(2) 無形固定資産

ア 施設利用権		2,115,640	
イ 電話加入権		624,633	
ウ その他無形固定資産		<u>1,489,800</u>	
無形固定資産合計			4,230,073

(3) 投資

ア 基金		528,696,227	
イ 出資金		1,744,000	
ウ その他投資		<u>400,970,600</u>	
投資合計			<u>931,410,827</u>

固定資産合計 20,415,901,568

2 流動資産

(1) 現金預金		2,130,211,180	
(2) 未収金		234,435,170	
貸倒引当金	<u>△ 1,302,471</u>	233,132,699	
(3) 貯蔵品		<u>80,588,266</u>	
流動資産合計			<u>2,443,932,145</u>
資産合計			<u><u>22,859,833,713</u></u>

負債の部

3 固定負債

(1) 建設改良費等の財源に 充てるための企業債		6,157,153,514	
(2) 引当金			
ア 退職給付引当金	55,278,415		
引当金合計		<u>55,278,415</u>	
固定負債合計			<u>6,212,431,929</u>

4 流動負債

(1) 建設改良費等の財源に 充てるための企業債		564,322,090	
(2) 未払金		219,445,971	
(3) 前受金		922,400	
(4) 預り金		1,400,000	
(5) 引当金			
ア 賞与引当金	18,986,000		
イ 法定福利費引当金	<u>3,585,000</u>		
引当金合計		22,571,000	
(6) その他流動負債		<u>533,100</u>	
流動負債合計			<u>809,194,561</u>

5 繰延収益

(1) 長期前受金			
ア 受贈財産評価額	3,881,242,188		
イ 工事負担金	4,776,323,144		
ウ 国庫補助金	86,626,701		
エ 県補助金	566,405,383		
オ その他長期前受金	<u>1,039,910,111</u>		
長期前受金合計		10,350,507,527	
(2) 収益化累計額			
ア 受贈財産評価額	△ 1,660,953,742		
イ 工事負担金	△ 3,441,539,942		
ウ 国庫補助金	△ 53,616,004		
エ 県補助金	△ 465,160,801		
オ その他長期前受金	<u>△ 663,267,451</u>		
収益化累計額合計		<u>△ 6,284,537,940</u>	
繰延収益合計			<u>4,065,969,587</u>
負債合計			<u><u>11,087,596,077</u></u>

資本の部

6 資本金

(1) 自己資本金		10,561,185,130	
資本金合計			10,561,185,130

7 剰余金

(1) 資本剰余金			
ア 再評価積立金	9,465,464		
イ 受贈財産評価額	117,631,399		
ウ 工事負担金	68,944,963		
エ 国庫補助金	548,000		
オ 県補助金	76,088,168		
カ その他資本剰余金	121,046,552		
資本剰余金合計		393,724,546	
(2) 利益剰余金			
ア 減債積立金	40,330,617		
イ 建設改良積立金	192,719,775		
ウ 当年度未処分利益剰余金	584,277,568		
利益剰余金合計		817,327,960	
剰余金合計			1,211,052,506
資本合計			11,772,237,636
負債資本合計			22,859,833,713

6 注記

1 重要な会計方針

(1) 固定資産の減価償却の方法

ア 有形固定資産

(ア) 減価償却の方法 定額法による。

(イ) 主な耐用年数

a 建物 15～50年

b 構築物 38～58年

c 機械及び装置 8～20年

d 器具及び備品 3～15年

イ 無形固定資産

(ア) 減価償却の方法 定額法による。ただし、電話加入権については減価償却をしていない。

(2) 引当金の計上方法

ア 退職給付引当金

技能員の退職手当の支給に備えるため、当年度の退職手当の期末要支給額に相当する額を計上している。技能員以外の職員については、一般会計が負担するため、退職給付引当金は計上していない。

イ 賞与引当金及び法定福利費引当金

職員の期末勤勉手当の支給及びこれに係る法定福利費の支払に備えるため、当年度末における支給（支払）見込額に基づき、当年度の負担に属する額（12月から3月までの4か月分）を計上している。

ウ 貸倒引当金

債権の不納欠損による損失に備えるため、回収不能見込額を計上している。

(3) 消費税及び地方消費税の会計処理

消費税及び地方消費税の会計処理は税抜処理によっている。

2 引当金の取崩し

(1) 貸倒引当金の取崩し

令和3年度において、水道料金及び工事負担金の不納欠損処分として1,686,387円を執行することとなったため、貸倒引当金1,686,387円を取り崩した。引当金の残額58,613円は、引当金戻入益とした。

(2) 賞与引当金の取崩し

令和3年度において、期末手当及び勤勉手当として57,051,924円を支給す

ることとなったため、賞与引当金 19,828,000 円を取り崩した。

(3) 法定福利費引当金の取崩し

令和 3 年度において、期末手当及び勤勉手当における法定福利費として 10,744,029 円を支出することとなったため、法定福利費引当金 3,836,000 円を取り崩した。

(4) 退職給付引当金の取崩し

令和 3 年度において、退職給付金として 14,351,319 円を支出することとなったため、11,097,145 円を取り崩した。

3 セグメント情報の開示

(1) 報告セグメントの概要

秦野市水道事業を 1 つの報告セグメントとしている。

4 減損損失

(1) グルーピングの方法

水道事業会計において使用している固定資産については、水道水の製造から販売まですべての資産が一体となってキャッシュ・フローを生成していることから、1 つの資産グループとしている。

(2) 減損の兆候について

水道事業の業務活動から生じる損益が、継続してマイナスでないため、資産グループ全体での減損の兆候を認識していないが、建設仮勘定において、39,413,000 円の減損損失を費用計上した。

5 リース契約により使用する固定資産

(1) リース会計に係る特例措置

所有権移転外ファイナンス・リース取引については、通常の賃貸借取引に係る方法に準じた会計処理によっている。

(2) 所有権移転外ファイナンス・リース取引に係る未経過リース料相当額

1 年内 8,436,696 円

1 年超 25,143,818 円

計 33,580,514 円

6 その他の注記

(1) 退職給付引当金に関する経過措置

会計基準変更時差異（103,000,000 円）については、平成 26 年度から該当職員の退職までの平均残余勤務年数（10 年）にわたり、均等額を費用処理しているが、人事異動に伴い、当年度及び次年度は、均等額の費用処理とならない。

令和3年度

水道事業会計決算附属書類

令和3年度秦野市水道事業報告書

1 概況

(1) 総括事項

令和3年度は、水道施設整備計画（令和3年度～令和12年度）の初年度であり、「はだの上下水道ビジョン」に掲げた基本理念「おいしい秦野の水と清らかに輝く名水の里 ひきつごう いつまでも」の実現に向け、安全でおいしい水の安定供給を図るため、水質管理や自己水源の確保、管路の耐震化、災害時対策の推進などの事業を行うとともに、健全経営維持のための経営努力を重ねてきました。

事業の主たる財源である水道料金収入は、前年度に比べ約2億5,500万円増の約21億6,300万円となりましたが、これは、前年度において、新型コロナウイルス感染症拡大の影響による減免措置を講じたことにより大幅な減収となっていたためであり、この措置を講じなかった場合と比較すると、1,600万円の減収となっています。減収の主な要因は、給水人口の自然減、節水等の影響などに加え、水道料金の約31パーセントを負担し、主に業務用量水器を用いる契約者（使用する量水器の口径25ミリメートル以上）からの有収水量が減少したことによるものです。

また、純利益については、前年度に比べ約1億1,800万円増の2億2,682万4,568円となりました。

今後も、人口減少や施設の老朽化などにより経営環境は厳しさを増していきますが、中長期の経営状況を見通して、事業の健全経営を維持できるように進めていきます。

ア 経営の状況（（ ）内は、消費税及び地方消費税を含んだ額）

(ア) 収益的収支

収益的収入及び支出は、収益が26億3,205万3,155円（28億6,654万3,458円）、費用が24億522万8,587円（25億8,047万2,391円）で、2億2,682万4,568円の純利益となりました。

収益の主なものは、水道料金21億6,329万9,800円（23億7,948万9,547円）、長期前受金戻入2億145万5,565円、水道利用加入金1億4,290万円（1億5,719万円）で、収益全体の95.27パーセントを占めています。

一方、費用の主なものは、減価償却費8億8,044万3,191円、県水受水

費 4 億 8,701 万 3,472 円 (5 億 3,571 万 4,814 円)、職員給与費 2 億 3,575 万 6,937 円 (2 億 3,590 万 2,799 円)、委託料 2 億 1,753 万 6,607 円 (2 億 3,906 万 6,459 円) で、費用全体の 75.70 パーセントを占めています。

なお、1 立方メートル当たりの給水原価は 117 円 55 銭、供給単価は 118 円 12 銭でしたので、57 銭の販売利益が生じています。

(イ) 資本的収支

資本的収入及び支出は、収入が 3 億 6,854 万 827 円 (3 億 6,854 万 9,827 円)、支出が 12 億 5,672 万 6,118 円 (13 億 1,581 万 8,567 円) となりました。

この収入額と支出額の差 9 億 4,726 万 8,740 円 (税込額) は、企業会計のルールに従い、過年度分損益勘定留保資金などで補いました。

また、本年度末における企業債の未償還残高は、67 億 2,147 万 5,604 円で、前年度に比べ 1 億 9,976 万 6,904 円減少しています。

イ 給水の状況

令和 3 年度末の給水戸数は 7 万 9,083 戸で、前年度に比べ 795 戸の増加、給水人口は 16 万 1,786 人 (松田町分 153 戸、321 人を含む。)となり、2,080 人減少しました。

水道普及率は、前年度と同じ 99.89 パーセント、総給水量は 1,983 万 7,975 立方メートルで、前年度に比べ 6 万 2,310 立方メートル、0.32 パーセント増加しました。1 日平均の給水量は、5 万 4,351 立方メートル、1 日最大給水量は、7 月 10 日の 6 万 464 立方メートルでした。

県水受水量は 462 万 2,480 立方メートルで、前年度より 0.14 パーセント増加し、給水量の 23.30 パーセントとなりました。

また、料金収入の基礎算定数値となる有収水量は、年間 1,831 万 4,752 立方メートルで、前年度に比べ 16 万 3,414 立方メートル、0.88 パーセントの減、有収率は、1.12 ポイント下降し、92.32 パーセントとなりました。

ウ 主な事業成果

(ア) 原水浄水費

配水場、浄水場、取水場等の施設を適切に維持管理し、水道使用者に対して、「安全でおいしい水」の供給に努めました。

(イ) 配水給水費

約 732 キロメートルに及ぶ配水管等を適切に維持管理し、計画的な漏水調査の実施に努め、漏水が発生した場合は迅速に対応して、安定給水を実

施しました。

(ウ) 建設改良費

建設改良事業については、「水道施設整備計画」に基づき、幹線管路（県水送水ルート）や導送水管の更新を行うとともに、新東名高速道路築造に伴う水道管路の布設替え等を行いました。このことにより、耐震性能を有する管路の延長が増加したため、管路の耐震化の指標である基幹管路の耐震化率は 47.7 パーセントとなり、目標を達成することができました。

○ 管路耐震化・更新事業費

堀山下地区などで進めた 2 件の工事による約 520 メートルの基幹管路、下大槻地区などで進めた 3 件の工事による約 480 メートルの幹線管路、及び沼代新町地区などで進めた 7 件の工事による約 340 メートルの配水管路を耐震性のあるものに布設替えしました。

○ 施設耐震化・更新事業費

配水場及び取水場の 12 件の施設・設備更新工事を行いました。

○ 第 5 次拡張等整備事業費

今泉地区などで進めた 2 件の工事により、新たに約 540 メートルの配水管を布設するとともに、南地区の新たな水源として芹沢取水場の井戸築造工事を行いました。

○ 災害対策整備事業費

堀山下浄水場に災害用給水拠点を整備するとともに、横野第 2 取水場に非常用電源切替盤を設置しました。

(2) 経営指標に関する事項

令和 3 年度決算における経営成績について、経営の健全性を示す経常収支比率は、給水収益の増加及び水道利用加入金の増加により、前年度比 6.63 ポイント増の 111.35 パーセントとなり、健全経営の水準とされる 100 パーセントを上回っています。また、料金水準の妥当性を示す料金回収率は、前年度比 10.33 ポイント増の 100.48 パーセントとなり、事業に必要な費用を給水収益で賄っているとされる 100 パーセントを上回っています。

一方、償却対象資産の減価償却の状況を示す有形固定資産減価償却率は、前年度比 0.75 ポイント増の 57.32 パーセント、法定耐用年数を経過した管路延長の割合を示す管路経年化率は前年度比 3.81 ポイント増の 28.61 パーセントと施設の老朽化が進んでいるのに対して、該当年度に更新した管路延長の

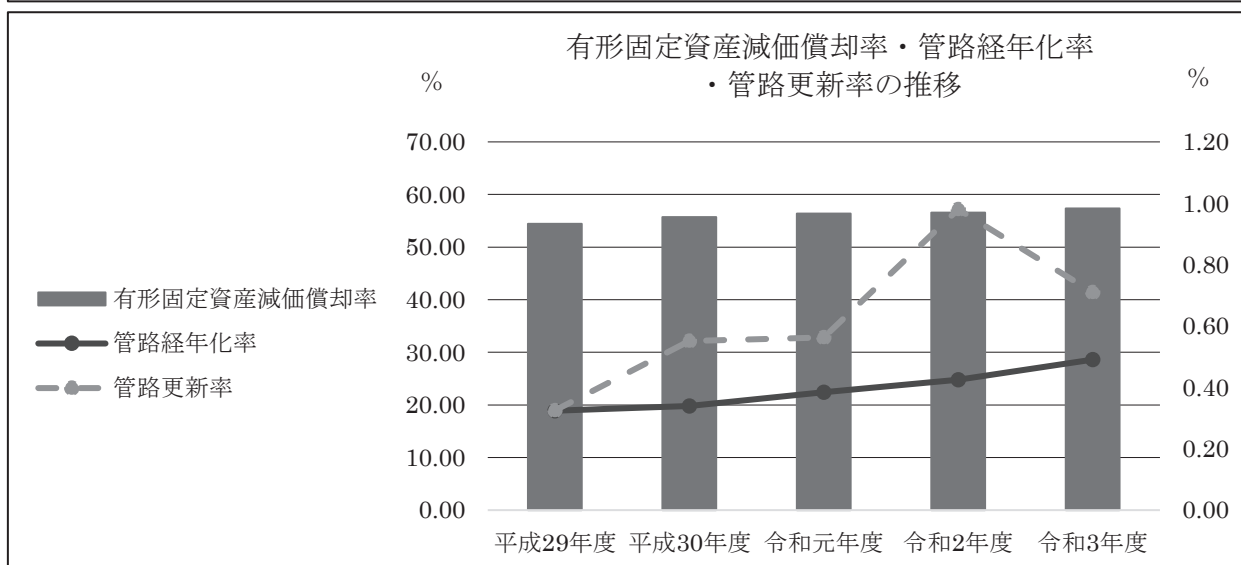
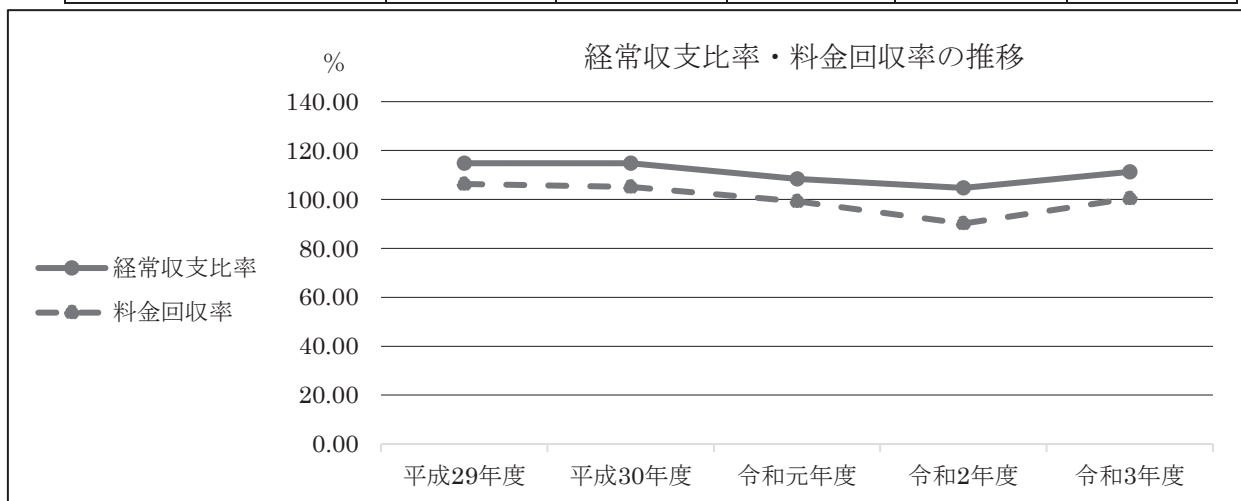
割合を示す管路更新率は、前年度比 0.27 ポイント減の 0.71 パーセントに留まっています。

これは、未だ更新需要のピークを迎えていないこと、大口径の基幹管路の更新を優先的に実施しているためであり、将来の更新需要に備え、現在の経営状況を維持しつつ、引き続き計画的な施設更新を行っていきます。

〈経営指標の推移〉

(単位 %)

区 分	年 度				
	平成 29 年度	平成 30 年度	令和元年度	令和 2 年度	令和 3 年度
経常収支比率	114.78	114.82	108.43	104.72	111.35
料金回収率	106.34	105.08	99.26	90.15	100.48
有形固定資産減価償却率	54.45	55.68	56.35	56.57	57.32
管路経年化率	18.90	19.81	22.43	24.80	28.61
管路更新率	0.32	0.55	0.56	0.98	0.71



(3) 議会議決事項

議案番号	件名	提出年月日	議決年月日
令和3年 議案第49号	令和2年度秦野市水道事業会計利益剰余金の処分及び決算の認定について	令和 3. 9. 7	令和 3.10. 5 (認定)
令和3年 議案第77号	令和3年度秦野市水道事業会計補正予算（第1号）を定めることについて	令和 3.11.25	令和 3.12.14
令和4年 議案第2号	令和4年度秦野市水道事業会計予算を定めることについて	令和 4. 2.24	令和 4. 3.25
令和4年 議案第17号	令和3年度秦野市水道事業会計補正予算（第2号）を定めることについて	令和 4. 2.24	令和 4. 3. 3
令和4年 議案第18号	令和3年度秦野市水道事業会計補正予算（第3号）を定めることについて	令和 4. 2.24	令和 4. 3.25

(4) 行政官庁認可（許可）事項

申請先	件名
神奈川県知事 (平塚土木事務所)	県道占用許可申請（4件）
	県道掘削許可申請（1件）
	河川占用許可申請（2件）
	砂防指定地内制限行為許可申請（1件）
	行政財産使用許可申請（1件）
神奈川県知事 (県土整備局)	河川占用許可申請（1件）
神奈川県知事 (自然環境保全センター)	特定公園内許可申請（1件）

※ 継続申請は、除く。

(5) 職員に関する事項

(単位 人)

区 分		令和3年度	令和2年度	増 減
損 益 勘 定 員 支 弁 職 員	事 務 職 員	11 (5)	13 (5)	△ 2 (0)
	技 術 職 員	7 (1)	7 (1)	0 (0)
	技 能 員	7 (1)	6 (0)	1 (1)
	計	25 (7)	26 (6)	△ 1 (1)
資 本 勘 定 員 支 弁 職 員	事 務 職 員	0 (0)	0 (0)	0 (0)
	技 術 職 員	10 (0)	9 (0)	1 (0)
	技 能 員	0 (0)	0 (0)	0 (0)
	計	10 (0)	9 (0)	1 (0)
合 計		35 (7)	35 (6)	0 (1)

※ 年度末現在の人員を記載。

() は、再任用短時間勤務職員及びパートタイム会計年度任用職員。

(6) 料金その他供給条件の設定、変更に関する事項

該当事項なし

2 工 事

(1) 建設、改良工事の概要

(事業費 2,000万円以上)

事業名	工事名及び施工内容	事業費	着工年月日	完成年月日
基幹管路耐震化・更新事業費	堀山下大倉導水管及び送水管改良工事 配水用ポリエチレン管 口径 200mm 延長 120.6m 配水用ポリエチレン管 口径 100mm 延長 122.0m ダクタイル鋳鉄管 口径 100mm 延長 4.4m 路面復旧工 1式	35,311,200 円	令和3.8.25	令和4.2.7
	堀山下山ノ神導水管改良工事 配水用ポリエチレン管 口径 200mm 延長 277.6m 路面復旧工 1式	25,235,100 円	令和3.8.25	令和4.2.14
幹線管路耐震化・更新事業費	下大槻峰送水管改良工事 ダクタイル鋳鉄管 口径 300mm 延長 184.5m 配水用ポリエチレン管 口径 200mm 延長 105.4m 路面復旧工 1式	35,313,074 円	令和3.6.16	令和3.11.29
	下大槻峯ノ下送水管改良工事 ダクタイル鋳鉄管 口径 500mm 延長 58.2m 舗装復旧工 1式	25,429,450 円	令和3.8.25	令和4.3.8
	下大槻二子下送水管改良工事 ダクタイル鋳鉄管 口径 600mm 延長 134.0m 舗装復旧工 1式	59,759,425 円	令和3.9.10	令和4.2.18
配水管路耐震化・更新事業費	沼代新町配水管改良工事（令和2年度ゼロ市債） ダクタイル鋳鉄管 口径 200mm 延長 124.1m ダクタイル鋳鉄管 口径 100mm 延長 27.0m ダクタイル鋳鉄管 口径 75mm 延長 6.7m 給水管工 口径 20～50mm 19箇所 路面復旧工 1式	28,701,464 円	令和3.3.17	令和3.7.26
	南矢名一丁目配水管改良工事 ダクタイル鋳鉄管 口径 300mm 延長 113.4m ダクタイル鋳鉄管 口径 100mm 延長 9.9m 給水管工 口径 20～40mm 13箇所 路面復旧工 1式	34,574,942 円	令和3.7.14	令和4.1.7
	清水町配水管改良工事 配水用ポリエチレン管 口径 200mm 延長 41.4m 給水管工 口径 25mm 1箇所 空気弁設置工 1式 舗装復旧工 1式	23,626,060 円	令和3.9.16	令和4.2.2
配水場耐震化・更新事業費	城山配水場電気設備更新工事 受変電設備 1式 既設設備機能増設 1式 据付、配線配管、撤去、建築改修工事等 1式	81,400,000 円	令和3.6.4	令和4.2.28

(事業費 2,000万円以上)

事業名	工事名及び施工内容	事業費	着工年月日	完成年月日
配水場耐震化・更新事業費	神明開戸配水場外上水系電気設備改修工事 計装監視盤更新 4面 遠方監視設備移設 2箇所 遠方監視システムソフトウェア改造 1式	39,054,400 円	令和3.9.8	令和4.3.18
配水管拡張事業費	今泉細田配水管拡張工事 ダクタイル鋳鉄管 口径 150mm 延長 218.6m ダクタイル鋳鉄管 口径 100mm 延長 3.1m ダクタイル鋳鉄管 口径 75mm 延長 7.1m 給水管工 口径 20~50mm 16箇所	25,638,800 円	令和3.5.21	令和4.3.25
	菩提北石原配水管拡張工事 配水用ポリエチレン管 口径 150mm 延長 316.2m 給水管工 口径 20~40mm 16箇所 空気弁設置工 1式 路面復旧工 1式	37,906,900 円	令和3.7.30	令和4.2.21
芹沢取水場整備事業費	芹沢取水場井戸築造工事 井戸築造 井戸径 350mm 深さ 75.0m さく井工 1井	42,214,700 円	令和3.6.2	令和3.10.7

※ 事業費＝工事請負費＋負担金（路面復旧監督事務費）。

3 業 務
 (1) 業務量

事 項	令和3年度	令和2年度	比 較		
			増 減	比 率	
行政区域内人口 (A)	161,639 人	163,736 人	△ 2,097 人	98.72 %	
行政区域内人口 (B)	161,960 人 (うち、松田町 321人)	164,052 人 (うち、松田町 316人)	△ 2,092 人	98.72 %	
年度末給水人口	161,786 人	163,866 人	△ 2,080 人	98.73 %	
普 及 率	99.89 %	99.89 %	0.00 ポイ ント		
給 水 戸 数	79,083 戸	78,288 戸	795 戸	101.02 %	
給 水 量	年 間	19,837,975 m ³	19,775,665 m ³	62,310 m ³	100.32 %
	1 か月平均	1,653,165 m ³	1,647,972 m ³	5,193 m ³	
	1 日 平 均	54,351 m ³	54,180 m ³	171 m ³	
1 日最大給水量	令和3年7月10日(土) 60,464 m ³	令和2年6月17日(水) 60,173 m ³	291 m ³	100.48 %	
有 収 水 量	年 間	18,314,752 m ³	18,478,166 m ³	△ 163,414 m ³	99.12 %
	1 か月平均	1,526,229 m ³	1,539,847 m ³	△ 13,618 m ³	
	1 日 平 均	50,177 m ³	50,625 m ³	△ 448 m ³	
年 間 有 収 率	92.32 %	93.44 %	△ 1.12 ポイ ント		
県 水 受 水 量	4,622,480 m ³	4,615,870 m ³	6,610 m ³	100.14 %	

※ 行政区域内人口(A)は、秦野市分のみ。

行政区域内人口(B)は、行政区域内人口(A)に松田町(湯の沢地区)分を加えたもの。

普及率は、「給水人口÷行政区域内人口(B)」で算出。

(2) 事業収入に関する事項

ア 事業収入

区 分	令和3年度		令和2年度		増 減 額
	金 額	構成比	金 額	構成比	
	円	%	円	%	円
1 営業収益	2,206,092,953	83.81	2,054,522,016	84.22	151,570,937
1 給水収益	2,163,299,800	82.19	1,907,955,237	78.21	255,344,563
2 受託給水工事収益	16,361,543	0.62	15,010,300	0.62	1,351,243
3 その他営業収益	26,431,610	1.00	131,556,479	5.39	△105,124,869
2 営業外収益	425,779,619	16.18	384,912,156	15.77	40,867,463
1 受取利息	554,806	0.02	594,571	0.03	△ 39,765
2 補助金	2,480,000	0.10	1,796,000	0.07	684,000
3 水道利用加入金	142,900,000	5.43	120,025,000	4.92	22,875,000
4 引当金戻入益	58,613	0.00	562,602	0.02	△ 503,989
5 長期前受金戻入	201,455,565	7.65	204,544,174	8.38	△3,088,609
6 雑収益	78,330,635	2.98	57,389,809	2.35	20,940,826
3 特別利益	180,583	0.01	168,545	0.01	12,038
1 固定資産売却益	0	0.00	19,000	0.00	△19,000
2 過年度損益修正益	180,583	0.01	149,545	0.01	31,038
合 計	2,632,053,155	100.00	2,439,602,717	100.00	192,450,438

イ 用途別給水収益・供給単価

用途別	給水収益	有収水量	給水戸数	1戸当たり 1か月平均 水道料金	1戸当たり 1か月平均 有収水量	1m ³ 当たり 平均単価 (供給単価)
	円	m ³	戸	円	m ³	円
一般用	2,154,803,435	18,257,074	78,900	2,276	19.28	118.03
農業用	8,189,010	56,958	181	3,770	26.22	143.77
臨時用	307,355	720	2	12,806	30.00	426.88
合 計	2,163,299,800	18,314,752	79,083	2,280	19.30	118.12

※ 給水戸数は、3月末現在。

ウ 口径・用途別給水収益・供給単価

(単位 戸・m³・円・円/m³)

口径	項目	用途				供給単価
		一般用	農業用	臨時用	計	
13mm	給水戸数	64,979	111	2	65,092	97.16
	有収水量	11,959,985	16,412	331	11,976,728	
	給水収益	1,161,205,840	2,257,350	149,235	1,163,612,425	
20mm	給水戸数	12,955	51	0	13,006	98.47
	有収水量	3,371,673	15,888	21	3,387,582	
	給水収益	331,499,630	2,055,415	11,000	333,566,045	
25mm	給水戸数	529	17	0	546	169.16
	有収水量	326,822	12,203	71	339,096	
	給水収益	55,559,870	1,777,765	24,985	57,362,620	
40mm	給水戸数	300	2	0	302	214.10
	有収水量	775,246	12,455	297	787,998	
	給水収益	166,486,840	2,098,480	122,135	168,707,455	
50mm	給水戸数	74	0	0	74	233.49
	有収水量	626,365	0	0	626,365	
	給水収益	146,252,850	0	0	146,252,850	
75mm	給水戸数	39	0	0	39	242.21
	有収水量	500,751	0	0	500,751	
	給水収益	121,287,095	0	0	121,287,095	
100mm	給水戸数	21	0	0	21	246.41
	有収水量	512,583	0	0	512,583	
	給水収益	126,307,615	0	0	126,307,615	
150mm	給水戸数	2	0	0	2	252.12
	有収水量	94,079	0	0	94,079	
	給水収益	23,719,285	0	0	23,719,285	
200mm	給水戸数	1	0	0	1	251.03
	有収水量	89,570	0	0	89,570	
	給水収益	22,484,410	0	0	22,484,410	
計	給水戸数	78,900	181	2	79,083	118.12
	有収水量	18,257,074	56,958	720	18,314,752	
	給水収益	2,154,803,435	8,189,010	307,355	2,163,299,800	

※ 給水戸数は、3月末現在。

(3) 事業費に関する事項

ア 事業費用

区 分	令和3年度		令和2年度		増 減 額 円
	金 額 円	構成比 %	金 額 円	構成比 %	
1 営業費用	2,258,035,094	93.88	2,190,713,125	94.00	67,321,969
1 原水浄水費	807,618,084	33.58	799,884,887	34.32	7,733,197
2 配水給水費	258,416,262	10.74	221,601,132	9.51	36,815,130
3 受託工事費	9,241,514	0.38	8,754,115	0.38	487,399
4 業務費	108,857,373	4.53	96,614,399	4.15	12,242,974
5 総係費	162,301,563	6.75	149,960,189	6.43	12,341,374
6 減価償却費	880,443,191	36.60	862,347,326	37.00	18,095,865
7 資産減耗費	31,157,107	1.30	51,551,077	2.21	△ 20,393,970
8 その他営業費用	0	0.00	0	0.00	0
2 営業外費用	105,591,135	4.39	138,825,422	5.96	△ 33,234,287
1 支払利息及び 企業債取扱諸費	103,968,081	4.32	115,838,711	4.97	△ 11,870,630
2 雑支出	1,623,054	0.07	22,986,711	0.99	△ 21,363,657
3 特別損失	41,602,358	1.73	942,810	0.04	40,659,548
1 固定資産売却損	160,000	0.01	29,000	0.00	131,000
2 過年度損益修正損	2,029,358	0.08	913,810	0.04	1,115,548
3 減損損失	39,413,000	1.64	0	0.00	39,413,000
4 その他特別損失	0	0.00	0	0.00	0
合 計	2,405,228,587	100.00	2,330,481,357	100.00	74,747,230

イ 費用構成・給水原価

区 分	金 額	構成比	受託工事費、材料及 び不用品売却原価、 特別損失を除く金額	構成比	給水原価
	円	%	円	%	円
職員給与費 ※1	235,756,937	9.80	227,093,758	10.55	12.40
報酬	91,508	0.00	91,508	0.00	0.00
旅費	150,484	0.01	146,838	0.01	0.01
備消耗品費	3,477,939	0.14	3,372,630	0.16	0.18
燃料費	1,641,589	0.07	1,641,589	0.08	0.09
光熱水費	1,437,546	0.06	1,437,546	0.07	0.09
印刷製本費	1,003,413	0.04	1,003,413	0.05	0.05
通信運搬費	9,597,265	0.40	9,597,265	0.44	0.52
委託料	217,536,607	9.04	217,536,607	10.10	11.88
手数料	6,863,198	0.29	6,863,198	0.32	0.37
賃借料	8,476,076	0.35	8,204,876	0.38	0.45
修繕費	118,132,648	4.91	118,132,648	5.49	6.45
路面復旧費	7,344,500	0.31	7,344,500	0.34	0.40
動力費	195,888,431	8.14	195,888,431	9.10	10.70
薬品費	2,622,740	0.11	2,622,740	0.12	0.14
材料費	4,241,349	0.18	4,043,169	0.19	0.22
補償費	449,360	0.02	449,360	0.02	0.02
負担金	40,512,606	1.68	40,512,606	1.88	2.21
受水費	487,013,472	20.25	487,013,472	22.62	26.59
有形固定資産減価償却費	879,893,001	36.58	※2 681,250,734	31.64	37.20
固定資産除却費	31,140,286	1.30	※2 28,326,988	1.31	1.55
企業債利息	103,968,081	4.32	103,968,081	4.83	5.68
その他	47,989,551	2.00	6,387,193	0.30	0.35
合 計	2,405,228,587	100.00	2,152,929,150	100.00	117.55

※1 職員給与費は、一般職員及び会計年度任用職員の給料、手当等、法定福利費、退職給付金、引当金繰入額の合計額。

※2 給水原価算出に当たり、有形固定資産減価償却費及び固定資産除却費から長期前受金戻入見合いの金額(198,642,267円及び2,813,298円)を控除。

4 会 計

(1) 重要契約の要旨

(契約金額 2,000万円以上)

契約年月日	契約金額(円)	契 約 の 内 容	契約の相手方
令和2.4.24	31,218,000	令和2年度水道事業水質検査委託業務（単価契約）（長期継続契約）	(株) 総合環境分析
令和3.3.16	28,578,000	沼代新町配水管改良工事（令和2年度ゼロ市債）	(株) みどりや
令和3.4.1	83,114,833	令和3年度上下水道料金等業務包括委託業務	日本ウォーターテックス・BSNアイネット共同企業体
令和3.4.1	32,928,698	令和3年度漏水修理委託業務（単価契約）	秦野市管工事業協同組合
令和3.5.20	26,264,700	令和3年度今泉細田配水管拡張工事	(株) 水野建設
令和3.5.24	31,952,690	令和3年度検定満了量水器及び故障量水器取替委託業務（単価契約）	秦野市管工事業協同組合
令和3.6.1	42,214,700	令和3年度芹沢取水場井戸築造工事	三協工業(株)
令和3.6.3	81,400,000	令和3年度城山配水場電気設備更新工事	明電プラントシステムズ(株) 神奈川営業所
令和3.6.15	35,190,100	令和3年度下大槻峰送水管改良工事	(有) 森環境開発
令和3.7.13	34,465,200	令和3年度南矢名一丁目配水管改良工事	(株) 東開造園土木
令和3.7.29	37,255,900	令和3年度菩提北石原配水管拡張工事	(有) 中田建材
令和3.8.24	34,630,200	令和3年度堀山下大倉導水管及び送水管改良工事	(株) 水野建設
令和3.8.24	25,235,100	令和3年度堀山下山ノ神導水管改良工事	(株) 稲元興業
令和3.8.24	25,356,100	令和3年度下大槻峯ノ下送水管改良工事	(株) 稲元興業
令和3.9.7	39,054,400	令和3年度神明開戸配水場外上水系電気設備改修工事	荏原商事(株) 神奈川営業所
令和3.9.9	58,924,800	令和3年度下大槻二子下送水管改良工事	(株) 関野建設
令和3.9.15	23,613,700	令和3年度清水町配水管改良工事	渋沢建設(株)

※ 単価契約については、入札時落札価格(税込)。

(2) 企業債及び一時借入金の概要

ア 企業債

(単位 円)

借入先別	前年度末残高	年度内増加額	年度内減少額	年度末残高
財務省	2,315,096,719	0	266,265,387	2,048,831,332
地方公共団体金融機構	4,606,145,789	0	258,401,517	4,347,744,272
さがみ信用金庫	0	324,900,000	0	324,900,000
合計	6,921,242,508	324,900,000	524,666,904	6,721,475,604

※ 地方公共団体金融機構は、旧公営企業金融公庫を含む。

イ 一時借入金

なし

(3) その他会計経理に関する重要事項

ア 基金

(ア) 水道事業基金

(単位 円)

区分	前年度末残高	年度内増加額	年度内減少額	年度末残高
現金	481,734,310	10,157,736	0	491,892,046

(イ) 職員退職給与準備基金

(単位 円)

区分	前年度末残高	年度内増加額	年度内減少額	年度末残高
現金	28,956,081	22,199,419	14,351,319	36,804,181

イ 出資金

(ア) 地方公共団体金融機構出資金

(単位 円)

区分	前年度末残高	年度内増加額	年度内減少額	年度末残高
出資金	1,744,000	0	0	1,744,000

ウ その他投資

(ア) 貸貸用資産

(単位 円)

区分	前年度末残高	年度内増加額	年度内減少額	年度末残高
その他投資	400,970,600	0	0	400,970,600

5 その他

(1) 決算日後に生じた企業の状況に関する重要な事項

なし

(2) 令和3年度秦野市水道事業キャッシュ・フロー計算書
(令和3年4月1日から令和4年3月31日まで)

(単位 円)

1 業務活動によるキャッシュ・フロー	
当年度純利益	226,824,568
減価償却費	880,443,191
固定資産除却費	31,140,286
減損損失	39,413,000
固定資産売却損	160,000
長期前受金戻入額	△ 201,455,565
受取利息	△ 554,806
支払利息	103,968,081
未収金の増減額(△は増加)	12,393,753
貸倒引当金の増減額(△は減少)	△ 442,529
貯蔵品の増減額(△は増加)	△ 279,171
未払金の増減額(△は減少)	△ 115,093,462
その他引当金の増減額(△は減少)	6,254,549
その他流動負債の増減額(△は減少)	△ 764,286
小 計	982,007,609
利息の受取額	554,806
利息の支払額	△ 103,968,081
計	878,594,334
2 投資活動によるキャッシュ・フロー	
固定資産の取得による支出	△ 699,702,059
資本勘定職員の引当金の増減額(△は増加)	835,000
固定資産の売却による収入	90,000
工事負担金の収入	28,931,383
その他資本的収入	268,125
基金の積立	△ 32,357,155
基金の取崩し	14,351,319
計	△ 687,583,387
3 財務活動によるキャッシュ・フロー	
企業債の借入による収入	324,900,000
企業債の償還による支出	△ 524,666,904
計	△ 199,766,904
資金増減額	△ 8,755,957
資金期首残高	2,138,967,137
資金期末残高	2,130,211,180

(3) 収益・費用明細書
ア 収益

(単位 円)

款	項	目	節	金額	備考
1 水道事業 収 益				2,632,053,155	
	1 営業収益			2,206,092,953	
		1 給水収益		2,163,299,800	
			水道料金	2,163,299,800	
		2 受託給水 工事収益		16,361,543	
			修繕工事 収 益	188,243	
			手 数 料	16,173,300	
		3 その他 営業収益		26,431,610	
			材 料 売 却 収 益	0	
			他 会 計 負 担 金	5,954,532	
			おいしい秦野 の水販売収益	11,141,478	
			雑 収 益	9,335,600	
		2 営業外収益		425,779,619	
			1 受取利息	554,806	
				預 金 利 息	386,651
				基 金 利 息	168,155
			2 補助金	2,480,000	
				他 会 計 補 助 金	2,480,000
			3 水道利用 加入金	142,900,000	
				水 道 利 用 加 入 金	142,900,000
			4 引当金 戻入 益	58,613	
				引 当 金 戻 入 益	58,613

(単位 円)

款	項	目	節	金額	備考
		5 長期前受金 戻 入		201,455,565	
			長期前受金 戻 入	201,455,565	
		6 雑 収 益		78,330,635	
			不用品売却 収 益	0	
			賃 貸 料	4,492,000	
			地下水利用 協 力 金	23,600,260	
			量水器取替・ 修繕負担金	25,510,609	
			そ の 他 雑 収 益	24,727,766	
	3 特別利益			180,583	
		1 固定資産 売 却 益		0	
			固 定 資 産 売 却 益	0	
		2 過年度損益 修 正 益		180,583	
			過 年 度 損 益 修 正 益	180,583	

イ 費用

(単位 円)

款	項	目	節	金額	備考
1 水道事業費				2,405,228,587	
	1 営業費用			2,258,035,094	
		1 原水浄水費		807,618,084	
			給料	26,878,273	予算額 27,271,000
			手当等	12,517,807	予算額 14,053,000
			賞与引当金繰入額	3,414,000	予算額 3,414,000
			法定福利費	7,452,631	予算額 7,582,000
			法定福利費引当金繰入額	650,000	予算額 650,000
			旅費	1,202	
			備消耗品費	1,309,623	
			燃料費	108,042	
			光熱水費	1,419,600	
			通信運搬費	8,321,556	
			委託料	54,996,585	
			手数料	303,610	
			賃借料	1,563,055	
			修繕費	4,356,140	
			動力費	193,847,211	
			薬品費	2,622,740	
			材料費	156,306	
			負担金	686,231	
			受水費	487,013,472	

(単位 円)

款	項	目	節	金額	備考
		2 配水給水費		258,416,262	
			給料	30,474,240	予算額 30,712,000
			手当等	18,027,212	予算額 19,063,000
			賞与引当金 繰入額	3,948,000	予算額 4,452,000
			法定福利費	9,477,932	予算額 9,704,000
			法定福利費 引当金繰入額	745,000	予算額 796,000
			旅費	0	
			備消耗品費	1,355,635	
			燃料費	8,318	
			通信運搬費	11,054	
			委託料	62,590,542	
			手数料	122,170	
			賃借料	5,672,425	
			修繕費	112,688,551	
			路面復旧費	7,344,500	
			動力費	2,041,220	
			材料費	3,869,863	
			補償費	0	
			負担金	32,400	
			保険料	7,200	

(単位 円)

款	項	目	節	金額	備考
		3 受託工事費		9,241,514	
			給料	4,233,683	予算額 4,247,889
			手当等	2,455,385	予算額 2,798,000
			賞与引当金 繰入額	586,000	予算額 654,000
			法定福利費	1,276,111	予算額 1,276,111
			法定福利費 引当金繰入額	112,000	予算額 126,000
			旅費	3,646	
			備消耗品費	105,309	
			印刷製本費	0	
			賃借料	271,200	
			材料費	198,180	
		4 業務費		108,857,373	
			報酬	17,708	予算額 60,000
			給料	12,198,086	予算額 12,715,000
			手当等	7,511,900	予算額 7,847,000
			賞与引当金 繰入額	2,013,000	予算額 2,013,000
			法定福利費	4,076,996	予算額 4,142,000
			法定福利費 引当金繰入額	386,000	予算額 386,000
			旅費	2,467	
			報償費	3,872	
			備消耗品費	0	
			印刷製本費	0	
			通信運搬費	37,555	
			委託料	76,458,939	
			手数料	6,118,654	
			賃借料	32,196	
			修繕費	0	
			食糧費	0	

(単位 円)

款	項	目	節	金額	備考
		5 総 係 費		162,301,563	
			報 酬	73,800	予算額 268,000
			給 料	32,402,802	予算額 34,528,000
			手 当 等	18,271,650	予算額 20,035,000
			賞与引当金 繰 入 額	3,958,000	予算額 5,147,000
			退職給付金	21,698,868	予算額 23,489,000
			法定福利費	10,255,361	予算額 11,121,000
			法定福利費 引当金繰入額	736,000	予算額 966,000
			旅 費	143,169	
			報 償 費	50,000	
			被 服 費	529,142	
			備 消耗 品 費	707,372	
			燃 料 費	1,525,229	
			光 熱 水 費	17,946	
			印刷製本費	1,003,413	
			通信運搬費	1,227,100	
			委 託 料	23,490,541	
			手 数 料	318,764	
			賃 借 料	937,200	
			修 繕 費	1,087,957	
			材 料 費	17,000	
			補 償 費	449,360	
			研 修 費	700,772	
			負 担 金	39,793,975	
			保 險 料	1,563,571	
			寄 附 金	0	
			貸倒引当金 繰 入 額	1,302,471	
			雑 費	40,100	

(単位 円)

款	項	目	節	金額	備考
		6 減価償却費		880,443,191	
			有形固定資産 減価償却費	879,893,001	
			無形固定資産 減価償却費	550,190	
		7 資産減耗費		31,157,107	
			固定資産 除却費	31,140,286	
			たな卸資産 減耗費	16,821	
		8 その他 営業費用		0	
			材料売却原価	0	
			雑支出	0	
	2 営業外費用			105,591,135	
		1 支払利息 及び企業債 取扱諸費		103,968,081	
			企業債利息	103,968,081	
		2 雑支出		1,623,054	
			不用品 売却原価	0	
			その他雑支出	1,623,054	
	3 特別損失			41,602,358	
		1 固定資産 売却損		160,000	
			固定資産 売却損	160,000	
		2 過年度損益 修正損		2,029,358	
			過年度損益 修正損	2,029,358	
		3 減損損失		39,413,000	
			減損損失	39,413,000	
		4 その他 特別損失		0	
			その他 特別損失	0	

(4) 固定資産明細書
ア 有形固定資産明細書

資産の種類	年度当初 現在高	当年度増加額	当年度減少額	年度末現在高
土地	1,245,463,990	1,026,500	0	1,246,490,490
施設用地	1,235,245,215	1,026,500	0	1,236,271,715
その他土地	10,218,775	0	0	10,218,775
立木	3,651,553	0	0	3,651,553
立木	3,651,553	0	0	3,651,553
建物	1,367,938,409	0	0	1,367,938,409
施設用建物	1,323,437,537	0	0	1,323,437,537
その他建物	44,500,872	0	0	44,500,872
構築物	34,066,799,990	732,940,795	45,836,501	34,753,904,284
原水及び浄水設備	3,080,253,905	61,902,206	17,249,293	3,124,906,818
配水及び給水設備	30,279,744,508	668,542,524	28,587,208	30,919,699,824
その他構築物	706,801,577	2,496,065	0	709,297,642
機械及び装置	5,900,803,522	197,221,624	88,996,003	6,009,029,143
電気設備	2,670,011,646	143,526,375	23,033,094	2,790,504,927
ポンプ設備	1,240,052,509	20,876,669	33,734,930	1,227,194,248
塩素滅菌設備	98,391,861	0	0	98,391,861
量水器	379,363,785	2,447,340	1,429,160	380,381,965
その他機械装置	1,512,983,721	30,371,240	30,798,819	1,512,556,142
車両運搬具	15,403,735	11,820,000	5,000,000	22,223,735
車両運搬具	15,403,735	11,820,000	5,000,000	22,223,735
工具器具及び備品	43,290,470	2,095,450	157,140	45,228,780
工具	804,500	0	0	804,500
器具備品	42,485,970	2,095,450	157,140	44,424,280
建設仮勘定	221,332,515	62,630,000	65,704,300	218,258,215
合計	42,864,684,184	1,007,734,369	205,693,944	43,666,724,609

イ 無形固定資産明細書

資産の種類	年度当初現在高	当年度増加額	当年度減少額
施設利用権	2,169,230	0	0
電話加入権	624,633	0	0
その他無形固定資産	1,986,400	0	0
合計	4,780,263	0	0

ウ 投資明細書

資産の種類	年度当初現在高	当年度増加額	当年度減少額
基金	510,690,391	32,357,155	14,351,319
出資金	1,744,000	0	0
その他投資	400,970,600	0	0
合計	913,404,991	32,357,155	14,351,319

(単位 円)

減 価 償 却 累 計 額			年度末償却 未 済 高	備 考
当年度増加額	当年度減少額	累 計		
0	0	0	1,246,490,490	
0	0	0	1,236,271,715	
0	0	0	10,218,775	
0	0	0	3,651,553	
0	0	0	3,651,553	
20,148,278	0	643,500,982	724,437,427	
19,409,135	0	609,464,975	713,972,562	
739,143	0	34,036,007	10,464,865	
713,809,623	29,386,707	19,520,980,947	15,232,923,337	
59,959,054	7,824,275	1,363,314,329	1,761,592,489	
637,205,392	21,562,432	17,743,734,301	13,175,965,523	
16,645,177	0	413,932,317	295,365,325	
143,018,772	74,313,368	3,986,973,922	2,022,055,221	
62,110,524	21,337,742	1,825,422,553	965,082,374	
19,107,080	29,338,960	994,549,210	232,645,038	
1,490,641	0	87,177,593	11,214,268	
1,043,054	714,580	187,074,017	193,307,948	
59,267,473	22,922,086	892,750,549	619,805,593	
0	4,750,000	9,883,547	12,340,188	
0	4,750,000	9,883,547	12,340,188	
2,916,328	149,283	25,124,543	20,104,237	
144,421	0	447,400	357,100	
2,771,907	149,283	24,677,143	19,747,137	
0	0	0	218,258,215	
879,893,001	108,599,358	24,186,463,941	19,480,260,668	

(単位 円)

当年度減価償却額	年度末現在高	備 考
53,590	2,115,640	
0	624,633	
496,600	1,489,800	
550,190	4,230,073	

(単位 円)

年度末現在高	備 考
528,696,227	
1,744,000	
400,970,600	
931,410,827	

(5) 企業債明細書

種 類	発行年月日	発行総額	償 還 高	
			当年度償還高	償還高累計
財政融資	平成 4. 3. 25	178,000,000	12,661,902	178,000,000
財政融資	平成 5. 3. 25	139,800,000	8,596,173	130,821,435
財政融資	平成 5. 3. 25	42,000,000	2,582,541	39,302,577
公庫資金	平成 6. 3. 23	36,800,000	2,336,140	36,800,000
公庫資金	平成 6. 3. 23	36,700,000	2,319,072	36,700,000
公庫資金	平成 6. 3. 23	9,000,000	571,339	9,000,000
財政融資	平成 6. 3. 23	156,500,000	8,689,384	138,149,275
財政融資	平成 6. 3. 23	21,000,000	1,165,988	18,537,603
財政融資	平成 7. 3. 27	158,800,000	9,098,715	128,854,318
財政融資	平成 7. 3. 27	100,400,000	5,752,589	81,467,089
公庫資金	平成 7. 3. 27	107,600,000	7,130,299	100,126,990
公庫資金	平成 7. 3. 27	33,600,000	2,217,896	31,276,638
公庫資金	平成 7. 3. 27	99,600,000	6,600,165	92,682,604
財政融資	平成 8. 3. 14	384,000,000	19,231,182	300,772,808
財政融資	平成 8. 3. 14	36,000,000	1,802,923	28,197,452
公庫資金	平成 8. 3. 22	153,400,000	8,714,098	135,105,922
公庫資金	平成 8. 3. 22	102,600,000	5,806,564	90,418,940
公庫資金	平成 8. 3. 22	24,000,000	1,363,354	21,137,824
財政融資	平成 9. 3. 25	151,200,000	7,201,911	112,027,502
財政融資	平成 9. 3. 25	725,600,000	34,561,556	537,613,466
公庫資金	平成 9. 3. 26	402,900,000	21,657,619	334,056,939
公庫資金	平成 9. 3. 26	170,300,000	9,123,942	141,326,581
財政融資	平成 10. 3. 25	840,700,000	37,689,484	597,254,347
財政融資	平成 10. 3. 25	27,200,000	1,219,405	19,323,562
公庫資金	平成 10. 3. 25	464,100,000	23,272,098	365,748,443
公庫資金	平成 10. 3. 25	68,000,000	3,399,639	53,650,536
財政融資	平成 11. 3. 25	702,000,000	30,820,780	467,246,975
財政融資	平成 11. 3. 25	36,000,000	1,580,553	23,961,384
公庫資金	平成 11. 3. 30	400,900,000	19,569,618	296,677,914
公庫資金	平成 11. 3. 30	91,100,000	4,446,975	67,416,707
財政融資	平成 12. 3. 24	483,000,000	20,706,915	301,636,806
公庫資金	平成 12. 3. 30	279,700,000	13,316,835	193,985,813
公庫資金	平成 12. 3. 30	42,300,000	2,013,951	29,337,147
財政融資	平成 13. 3. 26	221,100,000	9,216,118	131,199,228
公庫資金	平成 13. 3. 29	136,900,000	6,329,193	89,464,611
公庫資金	平成 13. 3. 29	42,000,000	1,938,610	27,499,971
公庫資金	平成 14. 3. 28	123,000,000	5,650,928	73,052,260
財政融資	平成 14. 11. 28	177,000,000	7,208,253	93,466,906
財政融資	平成 15. 3. 25	208,900,000	8,425,182	109,254,307
公庫資金	平成 15. 3. 28	91,100,000	4,044,042	52,441,482
財政融資	平成 16. 3. 25	200,000,000	7,918,215	91,604,634
財政融資	平成 17. 3. 25	111,600,000	4,322,499	46,360,203

(単位 円)

未償還残高	発行価額	利率 %	償還終期	備 考
0	178,000,000	5.50	令和 4. 3. 25	
8,978,565	139,800,000	4.40	令和 5. 3. 25	
2,697,423	42,000,000	4.40	令和 5. 3. 25	
0	36,800,000	3.75	令和 4. 3. 20	
0	36,700,000	3.70	令和 4. 3. 20	
0	9,000,000	3.75	令和 4. 3. 20	
18,350,725	156,500,000	3.65	令和 6. 3. 1	
2,462,397	21,000,000	3.65	令和 6. 3. 1	
29,945,682	158,800,000	4.65	令和 7. 3. 1	
18,932,911	100,400,000	4.65	令和 7. 3. 1	
7,473,010	107,600,000	4.75	令和 5. 3. 20	
2,323,362	33,600,000	4.70	令和 5. 3. 20	
6,917,396	99,600,000	4.75	令和 5. 3. 20	
83,227,192	384,000,000	3.15	令和 8. 3. 1	
7,802,548	36,000,000	3.15	令和 8. 3. 1	
18,294,078	153,400,000	3.25	令和 6. 3. 20	
12,181,060	102,600,000	3.20	令和 6. 3. 20	
2,862,176	24,000,000	3.25	令和 6. 3. 20	
39,172,498	151,200,000	2.80	令和 9. 3. 1	
187,986,534	725,600,000	2.80	令和 9. 3. 1	
68,843,061	402,900,000	2.90	令和 7. 3. 20	
28,973,419	170,300,000	2.85	令和 7. 3. 20	
243,445,653	840,700,000	2.10	令和 10. 3. 1	
7,876,438	27,200,000	2.10	令和 10. 3. 1	
98,351,557	464,100,000	2.20	令和 8. 3. 20	
14,349,464	68,000,000	2.15	令和 8. 3. 20	
234,753,025	702,000,000	2.10	令和 11. 3. 1	
12,038,616	36,000,000	2.10	令和 11. 3. 1	
104,222,086	400,900,000	2.10	令和 9. 3. 20	
23,683,293	91,100,000	2.10	令和 9. 3. 20	
181,363,194	483,000,000	2.00	令和 12. 3. 1	
85,714,187	279,700,000	2.00	令和 10. 3. 20	
12,962,853	42,300,000	2.00	令和 10. 3. 20	
89,900,772	221,100,000	1.60	令和 13. 3. 1	
47,435,389	136,900,000	1.70	令和 11. 3. 20	
14,500,029	42,000,000	1.65	令和 11. 3. 20	
49,947,740	123,000,000	2.20	令和 12. 3. 20	
83,533,094	177,000,000	1.70	令和 14. 9. 25	
99,645,693	208,900,000	1.20	令和 15. 3. 1	
38,658,518	91,100,000	1.20	令和 13. 3. 20	
108,395,366	200,000,000	2.00	令和 16. 3. 1	
65,239,797	111,600,000	2.10	令和 17. 3. 1	

種 類	発行年月日	発行総額	償 還 高	
			当年度償還高	償還高累計
公庫資金	平成 17. 3. 30	38,400,000	1,653,643	17,735,856
公庫資金	平成 18. 3. 30	41,300,000	1,745,027	17,411,681
財政融資	平成 19. 3. 7	168,700,000	6,241,313	56,672,557
公庫資金	平成 19. 3. 29	132,200,000	5,452,151	49,612,726
財政融資	平成 20. 3. 25	131,600,000	4,787,499	39,691,019
公庫資金	平成 20. 3. 28	104,000,000	4,206,549	34,874,618
財政融資	平成 20. 10. 7	141,000,000	5,076,163	39,947,962
機構資金	平成 21. 3. 30	85,400,000	3,415,609	25,598,909
財政融資	平成 21. 7. 28	53,800,000	1,928,261	14,403,154
財政融資	平成 22. 3. 25	88,200,000	3,077,344	20,250,475
機構資金	平成 22. 3. 30	59,800,000	2,086,453	13,729,914
機構資金	平成 23. 3. 24	91,800,000	3,187,013	18,248,613
財政融資	平成 23. 9. 26	135,600,000	4,702,539	24,851,624
機構資金	平成 23. 9. 29	111,600,000	3,870,232	20,453,108
機構資金	平成 24. 3. 27	400,000,000	13,869,940	67,060,291
機構資金	平成 25. 3. 26	20,000,000	1,975,671	7,808,917
機構資金	平成 25. 3. 26	363,000,000	12,619,346	49,365,359
機構資金	平成 26. 3. 25	30,000,000	2,947,453	8,780,929
機構資金	平成 26. 3. 25	290,000,000	10,038,597	29,700,483
機構資金	平成 27. 3. 24	17,000,000	9,607,757	11,269,810
機構資金	平成 27. 3. 24	275,000,000	1,670,373	11,163,866
機構資金	平成 28. 3. 24	14,000,000	1,393,710	1,393,710
機構資金	平成 28. 3. 24	318,000,000	11,972,377	11,972,377
機構資金	平成 28. 8. 25	7,000,000	270,044	270,044
機構資金	平成 29. 3. 23	29,000,000	0	0
機構資金	平成 29. 3. 23	282,000,000	0	0
機構資金	平成 30. 3. 29	360,000,000	0	0
機構資金	平成 30. 7. 30	22,000,000	0	0
機構資金	平成 31. 3. 28	171,700,000	0	0
機構資金	令和 元. 12. 26	78,700,000	0	0
機構資金	令和 2. 3. 30	338,400,000	0	0
機構資金	令和 3. 3. 25	400,000,000	13,333,372	13,333,372
機構資金	令和 3. 3. 25	40,800,000	1,263,823	1,263,823
銀行等引受資金	令和 4. 3. 28	324,900,000	0	0
計		13,181,300,000	524,666,904	6,459,824,396

(単位 円)

未償還残高	発行価額	利率 %	償還終期	備考
20,664,144	38,400,000	2.10	令和 15. 3. 20	
23,888,319	41,300,000	2.00	令和 16. 3. 20	
112,027,443	168,700,000	2.20	令和 19. 3. 1	
82,587,274	132,200,000	2.15	令和 17. 3. 20	
91,908,981	131,600,000	2.10	令和 20. 3. 1	
69,125,382	104,000,000	2.10	令和 18. 3. 20	
101,052,038	141,000,000	2.10	令和 20. 9. 25	
59,801,091	85,400,000	1.90	令和 19. 3. 20	
39,396,846	53,800,000	2.00	令和 21. 3. 25	
67,949,525	88,200,000	2.10	令和 22. 3. 1	
46,070,086	59,800,000	2.10	令和 22. 3. 20	
73,551,387	91,800,000	1.90	令和 23. 3. 20	
110,748,376	135,600,000	1.80	令和 23. 9. 1	
91,146,892	111,600,000	1.80	令和 23. 9. 20	
332,939,709	400,000,000	1.70	令和 24. 3. 20	
12,191,083	20,000,000	0.80	令和 10. 3. 20	
313,634,641	363,000,000	1.50	令和 25. 3. 20	
21,219,071	30,000,000	0.70	令和 11. 3. 20	
260,299,517	290,000,000	1.40	令和 26. 3. 20	
5,730,190	17,000,000	0.50	令和 12. 3. 20	
263,836,134	275,000,000	1.20	令和 27. 3. 20	
12,606,290	14,000,000	0.10	令和 13. 3. 20	
306,027,623	318,000,000	0.50	令和 28. 3. 20	
6,729,956	7,000,000	0.30	令和 28. 3. 20	
29,000,000	29,000,000	0.20	令和 14. 3. 20	
282,000,000	282,000,000	0.60	令和 29. 3. 20	
360,000,000	360,000,000	0.60	令和 30. 3. 20	
22,000,000	22,000,000	0.50	令和 30. 3. 20	
171,700,000	171,700,000	0.50	令和 31. 3. 20	
78,700,000	78,700,000	0.30	令和 31. 9. 20	
338,400,000	338,400,000	0.30	令和 32. 3. 20	
386,666,628	400,000,000	0.10	令和 33. 3. 20	10年ごとの利率見直し方式
39,536,177	40,800,000	0.50	令和 33. 3. 20	
324,900,000	324,900,000	0.15	令和 14. 3. 25	
6,721,475,604	13,181,300,000			

(6) その他

ア 資産の譲渡等の対価以外の収入（負担金等）の用途

消費税法第60条第4項に規定する資産の譲渡等の対価以外の収入の金額及びその用途別内訳は、次のとおりとする。

(単位 円)

収入科目	金額	用途別内訳	
		課税仕入れに係るもの (特定収入)	課税仕入れ以外に係るもの (特定収入以外)
収益的収入			
他会計負担金	5,954,532	4,880,359	1,074,173
雑収益	9,335,600	9,335,600	0
他会計補助金	2,480,000	0	2,480,000
地下水利用協力金	23,600,260	2,105,460	21,494,800
その他雑収益	5,529,274	5,255,500	273,774
過年度損益修正益	49,459	0	49,459
資本的収入			
企業債	324,900,000	0	324,900,000
工事負担金	28,931,383	27,102,460	1,828,923
その他資本的収入	268,125	268,125	0
合計	401,048,633	48,947,504	352,101,129

令和 3 年度秦野市公共下水道事業会計利益剰余金の処分及び決算
の認定について

令和 3 年度秦野市公共下水道事業会計利益剰余金の処分について議決を求めるとともに、令和 3 年度秦野市公共下水道事業会計決算について、別冊のとおり監査委員の意見を付けて認定を求める。

令和 4 年 9 月 6 日提出

秦野市長 高 橋 昌 和

提案理由

利益剰余金の処分について地方公営企業法第 3 2 条第 2 項の規定により議会の議決を、決算について同法第 3 0 条第 4 項の規定により議会の認定を、それぞれ求めるものであります。

令和3年度

公共下水道事業会計決算書

1 令和3年度 秦野市

(1) 収益的収入及び支出

収入

区 分	予 算 額		
	当初予算額	補正予算額	地方公営企業法第24条 第3項の規定による支出 額に係る財源充当額
第1款 下水道事業収益	5,215,399,000	△ 5,688,000	0
第1項 営業収益	2,879,495,000	△ 5,688,000	0
第2項 営業外収益	2,335,822,000	0	0
第3項 特別利益	82,000	0	0

支出

区 分	予 算 額					
	当初予算額	補 正 予算額	予備費 支出額	流 用 増減額	地方公営企 業法第24条 第3項の 規定による 支 出 額	小 計
第1款 下水道事業費用	4,834,569,000	△ 7,094,000	0	0	0	4,827,475,000
第1項 営業費用	4,278,344,000	△ 7,094,000	0	0	0	4,271,250,000
第2項 営業外費用	534,212,000	0	0	0	0	534,212,000
第3項 特別損失	1,013,000	0	0	0	0	1,013,000
第4項 予備費	21,000,000	0	0	0	0	21,000,000

公 共 下 水 道 事 業 決 算 報 告 書

(単位 円)

	決算額	予算額に比べ 決算額の増減	備 考
合 計			
5,209,711,000	5,245,097,060	35,386,060	
2,873,807,000	2,862,851,103	△ 10,955,897	(決算額のうち仮受消費税及び 地方消費税 218,046,120円)
2,335,822,000	2,382,172,683	46,350,683	(決算額のうち仮受消費税及び 地方消費税 482,447円)
82,000	73,274	△ 8,726	(決算額のうち仮受消費税及び 地方消費税 3,330円)

(単位 円)

地方公営企 業法第26条 第2項の 規定による 繰越額	継続費 通次 繰越額	合 計	決算額	地方公営企 業法第26条 第2項の 規定による 繰越額	不用額	備 考
0	0	4,827,475,000	4,624,572,557	0	202,902,443	
0	0	4,271,250,000	4,106,987,394	0	164,262,606	(決算額のうち仮払消費税及び 地方消費税 120,782,414円)
0	0	534,212,000	516,654,049	0	17,557,951	
0	0	1,013,000	931,114	0	81,886	(決算額のうち仮払消費税及び 地方消費税 78,274円)
0	0	21,000,000	0	0	21,000,000	

(2) 資本的収入及び支出

収入

区 分	予 算 額				
	当初予算額	補正予算額	小 計	地方公営企業法第26条の規定による繰越額に係る財源充当額	継続費通次繰越額に係る財源充当額
第1款 資本的収入	799,613,000	86,000,000	885,613,000	251,628,000	50,000,000
第1項 企業債	673,700,000	48,000,000	721,700,000	188,800,000	22,500,000
第2項 他会計補助金	29,956,000	0	29,956,000	0	0
第3項 国庫補助金	90,920,000	38,000,000	128,920,000	62,700,000	27,500,000
第4項 負担金等	3,439,000	0	3,439,000	0	0
第5項 固定資産売却代金	1,000	0	1,000	0	0
第6項 その他資本的収入	1,597,000	0	1,597,000	128,000	0

支出

区 分	予 算 額						
	当初予算額	補 正 予算額	予備費 支出額	流 用 増減額	小 計	地方公営企業法第26条の規定による繰越額	継続費通次繰越額
第1款 資本的支出	2,938,517,000	72,158,000	0	0	3,010,675,000	251,754,000	50,000,000
第1項 建設改良費	824,363,000	72,158,000	0	0	896,521,000	251,754,000	50,000,000
第2項 企業債償還金	2,113,055,000	0	0	0	2,113,055,000	0	0
第3項 その他資本的支出	99,000	0	77,977	0	176,977	0	0
第4項 予備費	1,000,000	0	△ 77,977	0	922,023	0	0

資本的収入額が資本的支出額に不足する額2,155,660,705円は、当年度分消費税及び地方消費税資本的収支調

(単位 円)

合 計	決算額	予算額に比べ 決算額の増減	備 考
933,000,000	606,400,000	△ 326,600,000	
29,956,000	29,956,122	122	
219,120,000	119,610,000	△ 99,510,000	
3,439,000	10,415,317	6,976,317	
1,000	0	△ 1,000	
1,725,000	2,007,160	282,160	(決算額のうち仮受消費税及び地方消費税 92,046円)

(単位 円)

合 計	決算額	翌年度繰越額			不用額	備 考
		地方公営企 業法第26条 の規定による 繰越額	継続費 通次 繰越額	合 計		
3,312,429,000	2,924,049,304	36,000,000	165,200,000	201,200,000	187,179,696	
1,198,275,000	820,400,467	36,000,000	165,200,000	201,200,000	176,674,533	(決算額のうち仮払消費税及び 地方消費税 68,820,108円)
2,113,055,000	2,103,471,860	0	0	0	9,583,140	
176,977	176,977	0	0	0	0	
922,023	0	0	0	0	922,023	

整額56,047,627円、当年度分損益勘定留保資金1,441,333,489円、減債積立金658,279,589円で補填した。

2 令和3年度秦野市公共下水道事業損益計算書
(令和3年4月1日から令和4年3月31日まで)

(単位 円)

1	営業収益			
(1)	下水道使用料	2,084,758,832		
(2)	雨水処理負担金	459,739,117		
(3)	受託事業収益	71,112,261		
(4)	その他営業収益	<u>29,194,773</u>	2,644,804,983	
2	営業費用			
(1)	管きよ費	150,397,383		
(2)	ポンプ場費	55,387,864		
(3)	処理場費	670,418,899		
(4)	受託事業費	67,751,360		
(5)	普及促進費	19,711,494		
(6)	業務費	129,441,556		
(7)	総係費	142,271,633		
(8)	流域下水道事業等維持管理負担金	202,516,232		
(9)	減価償却費	2,537,987,581		
(10)	資産減耗費	10,320,978		
(11)	その他営業費用	<u>0</u>	<u>3,986,204,980</u>	
	営業損失			1,341,399,997
3	営業外収益			
(1)	受取利息	143,124		
(2)	他会計補助金	1,265,524,361		
(3)	長期前受金戻入	1,078,582,646		
(4)	資本費繰入収益	24,531,631		
(5)	雑収益	<u>12,908,483</u>	2,381,690,245	
4	営業外費用			
(1)	支払利息及び企業債取扱諸費	459,871,442		
(2)	雑支出	<u>15,159,034</u>	<u>475,030,476</u>	<u>1,906,659,769</u>
	経常利益			565,259,772
5	特別利益			
(1)	固定資産売却益	0		
(2)	過年度損益修正益	<u>69,944</u>	69,944	
6	特別損失			
(1)	固定資産売却損	0		
(2)	過年度損益修正損	834,263		
(3)	減損損失	0		
(4)	その他特別損失	<u>18,577</u>	<u>852,840</u>	<u>△ 782,896</u>
	当年度純利益			564,476,876
	前年度繰越利益剰余金			200,000,000
	その他未処分利益剰余金変動額			<u>658,279,589</u>
	当年度未処分利益剰余金			<u><u>1,422,756,465</u></u>

3 令和3年度秦野市公共下水道事業剰余金計算書
(令和3年4月1日から令和4年3月31日まで)

資本金・資本剰余金の部

(単位 円)

	資本金		剰余金			
	自己資本金	資本剰余金				
		受贈財産 評価額	他会計 補助金	国庫 補助金	資本剰余金 合計	
前年度末残高	9,722,167,539	612,360,164	578,972,731	651,785,086	1,843,117,981	
前年度処分額	661,650,008	0	0	0	0	
議会の議決による処分額	661,650,008	0	0	0	0	
減債積立金の積立	0	0	0	0	0	
減債積立金の使用	0	0	0	0	0	
自己資本金へ組入	661,650,008	0	0	0	0	
処分後残高	10,383,817,547	612,360,164	578,972,731	651,785,086	1,843,117,981	
当年度変動額	0	0	0	0	0	
資本剰余金の受入	0	0	0	0	0	
減債積立金の使用	0	0	0	0	0	
当年度純利益	0	0	0	0	0	
当年度末残高	10,383,817,547	612,360,164	578,972,731	651,785,086	1,843,117,981	

利益剰余金の部

(単位 円)

	剰余金				資本合計
	利益剰余金				
	減債 積立金	未処分利 益剰余金	その他未処分利 益剰余金変動額	利益剰余金 合計	
前年度末残高	0	1,212,197,009	619,312,000	1,831,509,009	13,396,794,529
前年度処分額	969,859,001	△ 1,012,197,009	△ 619,312,000	△ 661,650,008	0
議会の議決による処分額	969,859,001	△ 1,012,197,009	△ 619,312,000	△ 661,650,008	0
減債積立金の積立	1,012,197,009	△ 1,012,197,009	0	0	0
減債積立金の使用	△ 42,338,008	0	42,338,008	0	0
自己資本金へ組入	0	0	△ 661,650,008	△ 661,650,008	0
処分後残高	969,859,001	(繰越利益剰余金) 200,000,000	0	1,169,859,001	13,396,794,529
当年度変動額	△ 658,279,589	564,476,876	658,279,589	564,476,876	564,476,876
資本剰余金の受入	0	0	0	0	0
減債積立金の使用	△ 658,279,589	0	658,279,589	0	0
当年度純利益	0	564,476,876	0	564,476,876	564,476,876
当年度末残高	311,579,412	(当年度未処分利益剰余金) 764,476,876	658,279,589	1,734,335,877	13,961,271,405

4 令和3年度秦野市公共下水道事業剰余金処分計算書（案）

（単位 円）

	資本金	資本剰余金	未処分利益剰余金	その他未処分利益剰余金変動額
当年度末残高	10,383,817,547	1,843,117,981	764,476,876	658,279,589
議会の議決による処分数額	658,279,589	0	△ 564,476,876	△ 658,279,589
減債積立金の積立	0	0	△ 564,476,876	0
減債積立金の使用	0	0	0	0
自己資本金へ組入	658,279,589	0	0	△ 658,279,589
処分後残高	11,042,097,136	1,843,117,981	(繰越利益剰余金) 200,000,000	0

5 令和3年度秦野市公共下水道事業貸借対照表
(令和4年3月31日)

(単位 円)

資産の部

1 固定資産

(1) 有形固定資産

ア 土地 2,199,556,817

イ 建物 2,826,558,622

減価償却累計額 △ 519,058,084 2,307,500,538

ウ 構築物 70,741,287,968

減価償却累計額 △ 11,877,395,620 58,863,892,348

エ 機械及び装置 5,756,186,545

減価償却累計額 △ 2,274,240,292 3,481,946,253

オ 車両運搬具 2,649,261

減価償却累計額 △ 2,516,797 132,464

カ 工具器具及び備品 13,475,504

減価償却累計額 △ 7,539,165 5,936,339

キ 建設仮勘定 90,067,639

有形固定資産合計 66,949,032,398

(2) 無形固定資産

ア 施設利用権 2,404,945,142

イ 電話加入権 528,000

ウ その他無形固定資産 1,489,800

無形固定資産合計 2,406,962,942

(3) 投資

ア 出資金 7,638,000

投資合計 7,638,000

固定資産合計 69,363,633,340

2 流動資産

(1) 現金預金 1,295,714,548

(2) 未収金 224,781,822

貸倒引当金 △ 1,197,410 223,584,412

流動資産合計 1,519,298,960

資産合計 70,882,932,300

負債の部

3 固定負債

(1) 建設改良費等の財源に 充てるための企業債		26,062,720,589	
固定負債合計			26,062,720,589

4 流動負債

(1) 建設改良費等の財源に 充てるための企業債		2,040,583,086	
(2) 未払金		420,135,637	
(3) 預り金		1,411,560	
(4) 引当金			
ア 賞与引当金	15,731,000		
イ 法定福利費引当金	2,955,000		
引当金合計		18,686,000	
(5) その他流動負債		6,130,475	
流動負債合計			2,486,946,758

5 繰延収益

(1) 長期前受金			
ア 受贈財産評価額	7,021,022,923		
イ 受益者負担金	1,752,664,153		
ウ 分担金	51,670,816		
エ 国庫補助金	21,263,064,114		
オ 県補助金	393,809,434		
カ 他会計補助金	4,540,768,633		
キ その他長期前受金	20,890,339		
長期前受金合計		35,043,890,412	
(2) 収益化累計額			
ア 受贈財産評価額	△ 1,096,938,583		
イ 受益者負担金	△ 347,143,025		
ウ 分担金	△ 3,355,933		
エ 国庫補助金	△ 4,212,074,136		
オ 県補助金	△ 83,863,451		
カ 他会計補助金	△ 928,513,390		
キ その他長期前受金	△ 8,346		
収益化累計額合計		△ 6,671,896,864	
繰延収益合計			28,371,993,548
負債合計			56,921,660,895

資本の部

6	資本金			
(1)	自己資本金		10,383,817,547	
	資本金合計		<u>10,383,817,547</u>	10,383,817,547
7	剰余金			
(1)	資本剰余金			
	ア 受贈財産評価額	612,360,164		
	イ 国庫補助金	651,785,086		
	ウ 他会計補助金	578,972,731		
	資本剰余金合計	<u>1,843,117,981</u>	1,843,117,981	
(2)	利益剰余金			
	ア 減債積立金	311,579,412		
	イ 当年度未処分利益剰余金	1,422,756,465		
	利益剰余金合計	<u>1,734,335,877</u>	1,734,335,877	
	剰余金合計			<u>3,577,453,858</u>
	資本合計			<u>13,961,271,405</u>
	負債資本合計			<u><u>70,882,932,300</u></u>

6 注記

1 重要な会計方針

(1) 固定資産の減価償却の方法

ア 有形固定資産

(ア) 減価償却の方法 定額法による。

(イ) 主な耐用年数

a 建物	8～50年
b 構築物	10～50年
c 機械及び装置	6～30年
d 器具及び備品	4～20年

イ 無形固定資産

(ア) 減価償却の方法 定額法による。ただし、電話加入権については減価償却をしていない。

(2) 引当金の計上方法

ア 退職給付引当金

一般会計が負担するため、退職給付引当金は計上していない。

イ 賞与引当金及び法定福利費引当金

職員の期末勤勉手当の支給及びこれに係る法定福利費の支払に備えるため、当年度末における支給（支払）見込額に基づき、当年度の負担に属する額（12月から3月までの4か月分）を計上している。

ウ 貸倒引当金

債権の不納欠損による損失に備えるため、回収不能見込額を計上している。

(3) 消費税及び地方消費税の会計処理

消費税及び地方消費税の会計処理は税抜処理によっている。

2 引当金の取崩し

(1) 貸倒引当金の取崩し

令和3年度において、下水道使用料の不納欠損処分として1,440,988円を執行することとなったため、貸倒引当金1,193,000円を取り崩した。

引当金を上回る額247,988円は、過年度損益修正損とした。

(2) 賞与引当金の取崩し

令和3年度において、期末手当及び勤勉手当として49,008,733円を支給することとなったため、賞与引当金18,352,000円を取り崩した。

(3) 法定福利費引当金の取崩し

令和 3 年度において、期末手当及び勤勉手当における法定福利費として 9,109,752 円を支出することとなったため、法定福利費引当金 3,397,000 円を取り崩した。

3 貸借対照表等関連

(1) 企業債の償還に係る他会計の負担

貸借対照表に計上されている企業債（当年度末日の翌日から起算して 1 年以内に償還予定のものも含む。）のうち、一般会計が負担すると見込まれる額は、16,283,345,000 円である。

4 セグメント情報の開示

(1) 報告セグメントの概要

秦野市公共下水道事業を 1 つの報告セグメントとしている。

5 リース契約により使用する固定資産

(1) リース会計に係る特例措置

所有権移転外ファイナンス・リース取引については、通常の賃貸借取引に係る方法に準じた会計処理によっている。

(2) 所有権移転外ファイナンス・リース取引に係る未経過リース料相当額

1 年内	4,182,336 円
<u>1 年超</u>	<u>7,784,496 円</u>
計	11,966,832 円

令和3年度

公共下水道事業会計決算附属書類

令和3年度秦野市公共下水道事業報告書

1 概況

(1) 総括事項

令和3年度は、公共下水道施設整備計画（令和3年度～令和12年度）の初年度であり、「はだの上下水道ビジョン」に掲げた基本理念「おいしい秦野の水と清らかに輝く名水の里 ひきつごう いつまでも」の実現に向け、安定した汚水処理や浸水対策の推進を図るため、施設の維持管理や汚水処理、管路や施設の整備、災害時対策の推進などの事業を行いました。

中央処理区の処理場である浄水管理センターについては、昭和56年の供用開始から40年を経過し老朽化の進む受変電及び自家発電設備の改築更新に併せ、機械棟の耐震補強工事に着手し令和4年度末の完成を目指し施工中です。

本市の汚水事業における管きよ整備は、区画整理事業の遅れや私道など様々な理由により未整備となっている区域を除き、令和2年度末までに概ね完了しており、事業の中心は整備、建設から維持管理、更新に移行しつつあります。そのため、下水道への新規接続件数は以前より少なくなっており、事業の主たる財源である下水道使用料収益は、前年度に比べ約1,500万円減の約20億8,500万円となりました。純利益については、前年度から約2億4,000万円減の5億6,447万6,876円でした。

今後も、人口減少や施設の老朽化などにより経営環境は厳しさを増していきますが、中長期の経営状況を見通して、事業の健全経営を維持できるように進めていきます。

ア 経営の状況（（ ）内は、消費税及び地方消費税を含んだ額）

(ア) 収益的収支

収益が50億2,656万5,172円（52億4,509万7,060円）、費用が44億6,208万8,296円（46億2,457万2,557円）で、5億6,447万6,876円の純利益となりました。

収益の主なものは、下水道使用料20億8,475万8,832円（22億9,284万7,379円）、他会計補助金12億6,552万4,361円、長期前受金戻入10億7,858万2,646円、雨水処理負担金4億5,973万9,117円で、収益全体の97.26パーセントを占めています。

一方、費用の主なものは、減価償却費25億3,798万7,581円、委託料6

億 3,668 万 5,191 円 (7 億 35 万 3,695 円)、企業債利息 4 億 5,987 万 1,442 円で費用全体の 81.45 パーセントを占めています。

なお、1 立方メートル当たりの汚水処理原価は 152 円 76 銭、使用料単価は 141 円 02 銭でしたので、11 円 74 銭の処理損失が生じています。

(イ) 資本的収支

収入が 7 億 6,829 万 6,553 円 (7 億 6,838 万 8,599 円)、支出が 28 億 5,522 万 9,196 円 (29 億 2,404 万 9,304 円) となりました。この収入額と支出額の差 21 億 5,566 万 705 円 (税込額) は、企業会計のルールに従い、当年度分損益勘定留保資金などで補いました。

また、本年度末における企業債の未償還残高は、281 億 330 万 3,675 円で、前年度に比べ 14 億 9,707 万 1,860 円減少しています。

イ 普及の状況

令和 3 年度末現在における処理区域内の人口は 14 万 633 人、前年度に比べ 47 人の減少、水洗化人口は 12 万 9,973 人となり 936 人増加しました。

処理区域内人口に対する水洗化率は、前年度と比べ 0.70 ポイント増の 92.42 パーセントとなりました。また、公共下水道に接続すべき水道メーター数は 80,787 個、公共下水道接続済水道メーター数は 71,914 個で、接続率は、前年度に比べ 0.38 ポイント増の 89.02 パーセントとなりました。

汚水処理量は、中央処理区においては、浄水管理センターで 1,133 万 5,600 立方メートル、大根・鶴巻処理区においては、主に鶴巻中継ポンプ場を經由して伊勢原終末処理場で 315 万 5,264 立方メートル、西部処理区においては、酒匂川流域下水道で 43 万 4,874 立方メートル、合計 1,492 万 5,738 立方メートルとなり、前年度に比べ 4 万 4,787 立方メートル減少しています。

また、使用料収入の基礎算定数値となる有収水量は、年間 1,478 万 3,822 立方メートルで、前年度に比べ 6 万 8,029 立方メートル、0.46 パーセントの減、有収率は、0.16 ポイント下降し、99.05 パーセントとなりました。

ウ 主な事業成果

(ア) 管きよ費

汚水管きよ約 541 キロメートル及び雨水管きよ約 59 キロメートル、そのほか 71 か所のマンホールポンプなどの施設について、適切に維持管理し、安定的な下水道サービスの提供と浸水被害等の防止に努めました。

(イ) 処理場費

浄水管理センターにおける処理水質は、下水道の放流水の基準である B

OD 15mg/L 以下、S S 40mg/L をいずれも満たし、金目川の水質保全に努めることができました。

また、汚水の処理に伴い発生する汚泥の排出量については、伝熱式乾燥機を活用し以前より大幅に削減できており、乾燥汚泥のうち 475.9 トンは燃料の原料として売却し、コストの削減に努めました。

なお、乾燥汚泥を含めた全汚泥について、コンポストや建設資材の原料として、再資源化を行い、地球環境の保全に努めました。

(ウ) 建設改良費

建設改良事業については、社会資本整備総合交付金が要望額に対し満額の内示であったことから、公共下水道施設整備計画に基づき、局地的な大雨に対応するための浸水対策並びに地震災害時に重要な役割を果たす広域避難所及び防災拠点からの汚水処理を持続可能なものとするため管きよの耐震化を行いました。

また、令和 4 年度以降に予定していた管きよの耐震化及び処理場の改築更新事業について、国の第 1 次補正予算を活用した補正を行いました。

なお、汚水管きよの整備済面積は 2,470.7 ヘクタール、全体計画に対する整備率は 95.85 パーセントとなりました。

○ 汚水管きよ整備事業

整備完了に向けて全体計画区域内の市街化調整区域の 0.6 ヘクタールを整備しました。

○ 雨水管きよ整備事業

近年増加している局地的な大雨による浸水被害を軽減するため、西及び大根・鶴巻地区などで進めた 7 件の工事などにより、約 640 メートルの整備を進めました。

○ 管きよ耐震化・更新事業

耐震化及び老朽化が進む管きよの機能を維持するため、5 件の工事などにより、約 1,350 メートルの改築更新と耐震化を進めました。

○ 施設耐震化・更新事業

中央処理区の処理場である浄水管理センターは、令和 2 年度から令和 4 年度までの 3 か年の継続事業として、受変電及び自家発電設備の改築更新及び機械棟の耐震補強工事を進めています。

また、鶴巻中継ポンプ場については、大根・鶴巻処理区の供用開始から 20 年が経過し、伊勢原終末処理場へ汚水を送水する監視制御設備の

老朽化が進んでいることから公共下水道施設整備計画に基づき令和4年度までの2か年の継続事業として、同設備の更新工事を進めています。

(2) 経営指標に関する事項

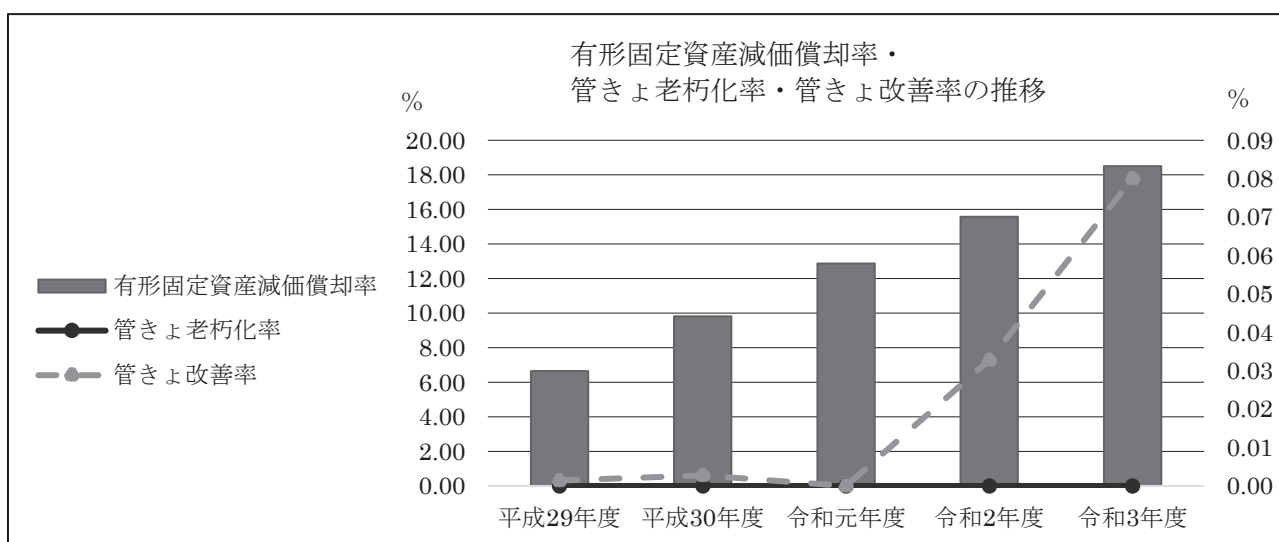
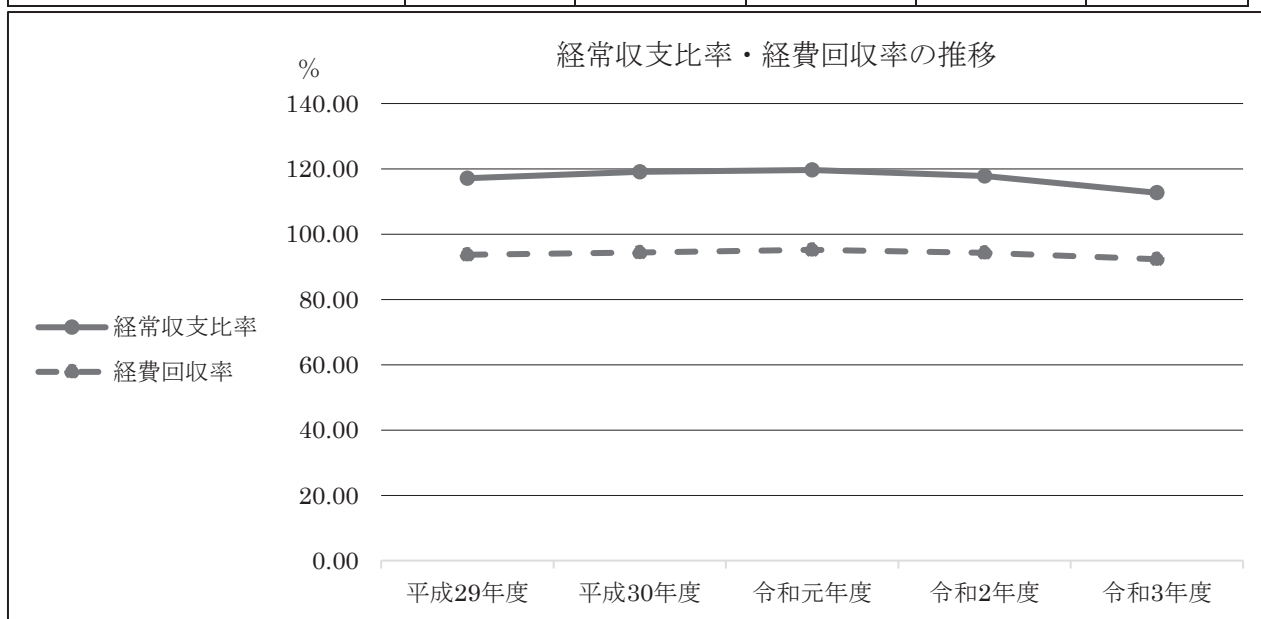
令和3年度決算における経営成績について、経営の健全性を示す経常収支比率は、有収水量の減少に伴う下水道使用料の減少、及び一般会計からの繰入金の減少により、前年度比5.17ポイント減の112.67パーセントとなりましたが、健全経営の水準とされる100パーセントを上回っています。使用料水準の妥当性を示す経費回収率は、前年度比1.93ポイント減の92.31パーセントとなり、事業に必要な費用を下水道使用料で賄っているとされる100パーセントを下回っています。適正な下水道使用料収入の確保及び汚水処理費の削減を進めていく必要があります。

一方、償却対象資産の減価償却の状況を示す有形固定資産減価償却率は、前年度比2.93ポイント増の18.50パーセント、法定耐用年数を経過した管きょ延長の割合を示す管きょ老朽化率は前年度と変わらず0パーセント、該当年度に更新した管きょ延長の割合を示す管きょ改善率は、前年度比0.05ポイント増の0.08パーセントとなっています。これは、未だ更新需要のピークを迎えていないためであり、将来の更新需要に備え、現在の経営基盤を強化しながら、引き続き計画的な施設更新を行っていきます。

<経営指標の推移>

(単位 %)

区 分 \ 年 度	平成 29 年度	平成 30 年度	令和元年度	令和 2 年度	令和 3 年度
経常収支比率	117.09	119.04	119.64	117.84	112.67
経費回収率	93.72	94.35	95.19	94.24	92.31
有形固定資産減価償却率	6.65	9.81	12.87	15.57	18.50
管きよ老朽化率	0.00	0.00	0.00	0.00	0.00
管きよ改善率	0.00	0.00	0.00	0.03	0.08



(3) 議会議決事項

議案番号	件名	提出年月日	議決年月日
令和3年 議案第50号	令和2年度秦野市公共下水道事業会計利益剰余金の処分及び決算の認定について	令和 3. 9. 7	令和 3.10. 5 (認定)
令和3年 議案第78号	令和3年度秦野市公共下水道事業会計補正予算(第1号)を定めることについて	令和 3.11.25	令和 3.12.14
令和4年 議案第3号	令和4年度秦野市公共下水道事業会計予算を定めることについて	令和 4. 2.24	令和 4. 3.25
令和4年 議案第19号	令和3年度秦野市公共下水道事業会計補正予算(第2号)を定めることについて	令和 4. 2.24	令和 4. 3. 3
令和4年 議案第20号	令和3年度秦野市公共下水道事業会計補正予算(第3号)を定めることについて	令和 4. 2.24	令和 4. 3.25

(4) 行政官庁認可(許可)事項

申請先	件名
神奈川県知事 (平塚土木事務所)	県道掘削占用許可申請(5件)

※ 継続申請は、除く。

(5) 職員に関する事項

(単位 人)

区 分		令和3年度	令和2年度	増 減
損益勘定 支弁職員	事務職員	12 (4)	14 (3)	△ 2 (1)
	技術職員	14 (1)	11 (2)	3 (△ 1)
	計	26 (5)	25 (5)	1 (0)
資本勘定 支弁職員	事務職員	0 (0)	0 (0)	0 (0)
	技術職員	6 (0)	7 (0)	△ 1 (0)
	計	6 (0)	7 (0)	△ 1 (0)
合 計		32 (5)	32 (5)	0 (0)

※ 年度末現在の人員を記載。

() は、再任用短時間勤務職員及びパートタイム会計年度任用職員。

(6) 料金その他供給条件の設定、変更に関する事項

該当事項なし

2 工 事

(1) 建設、改良工事の概要

(事業費 2,000万円以上)

事業名	工事名及び施工内容	事業費	着工年月日	完成年月日
雨水管きよ 整備事業費	第1号公共下水道室川第9雨水枝線整備工事 工事延長 延長 86m 管布設工 ϕ 500mm : 10m ϕ 600mm : 73m マンホール設置工 2基 付帯工 1式	28,222,730円	令和3.9.8	令和4.3.15
	第1号公共下水道大根第9雨水枝線整備工事 工事延長 延長 99m 管布設工 ϕ 800mm : 59m ϕ 700mm : 37m マンホール設置工 2基 吐口工 1式 付帯工 1式			
雨水枝線管 きよ整備事 業費	第1号公共下水道室川第9雨水枝線整備工事 (第3工区) (令和2年度建設改良繰越) 工事延長 延長 201m 管推進工 ϕ 800mm : 198m 立坑築造工 1式 マンホール設置工 1基 付帯工 1式	122,112,828円 うち令和3年度執行額 122,097,800円	令和2.6.10	令和4.1.31
	第1号公共下水道室川第9雨水枝線整備工事 (第4工区) (令和2年度建設改良繰越) 工事延長 延長 113m 管推進工 ϕ 800mm : 109m 立坑築造工 1式 マンホール設置工 1式 付帯工 1式			
処理場耐震 化・更新事 業費	浄水管理センター汚泥棟No.2-2脱水設備等改築工事 汚泥脱水機 1台 凝集混和槽 1台	30,800,000円	令和3.6.30	令和4.1.17
	秦野市浄水管理センターの電気設備及び耐震補強工事ほかに 関する協定 (令和2年度継続費設定) 秦野市鶴巻中継ポンプ場他1施設電気設備工事 秦野市浄水管理センター電気設備工事その12 秦野市浄水管理センター建設工事その20	843,600,000円 うち令和3年度執行額 50,200,000円	令和3.7.19	令和5.3.17 (契約の工期末日)

※ 事業費＝工事請負費＋負担金（路面復旧監督事務費）＋補償費。ただし、「秦野市浄水管理センターの電気設備及び耐震補強工事ほかに関する協定」については、委託料。

3 業 務

(1) 業務量（公共下水道の整備及び普及状況）

区 分			令和3年度	令和2年度	比 較	
					増 減	比 率
全 体 計 画 面 積 (ha)	A		2,577.6	2,577.6	0.0	100.00%
市 街 化 区 域 面 積 (ha)	B		2,438.4	2,438.4	0.0	100.00%
事 業 計 画 面 積 (ha)	C		2,566.5	2,566.5	0.0	100.00%
処 理 区 域 面 積 (ha)			2,194.1	2,188.3	5.8	100.27%
整 備 面 積 (ha)	D		2,470.7	2,470.1	0.6	100.02%
市 街 化 整 備 面 積 (ha)	E		2,395.0	2,395.0	0.0	100.00%
整 備 率	対全体計画区域 (%)	D/A	95.85	95.83	0.02	
	対市街化区域 (%)	E/B	98.22	98.22	0.00	
	対事業計画区域 (%)	D/C	96.27	96.24	0.03	
行 政 区 域 内	世 帯 (戸)	F	74,651	73,762	889	101.21%
	人 口 (人)	G	159,675	159,968	△ 293	99.82%
処 理 区 域 内	世 帯 (戸)	H	66,298	65,324	974	101.49%
	人 口 (人)	I	140,633	140,680	△ 47	99.97%
水 洗 化 実 績	世 帯 (戸)	J	60,884	59,746	1,138	101.90%
	人 口 (人)	K	129,973	129,037	936	100.73%
公 共 下 水 道 普 及 率	世 帯 (%)	H/F	88.81	88.56	0.25	
	人 口 (%)	I/G	88.07	87.94	0.13	
水 洗 化 率	世 帯 (%)	J/H	91.83	91.46	0.37	
	人 口 (%)	K/I	92.42	91.72	0.70	
接 続 率	量 水 器 (%)	L	89.02	88.64	0.38	
流 入 (処 理) 水 量	年 間 水 量 (m³)	M	14,925,738	14,970,525	△ 44,787	99.70%
	日 平 均 水 量 (m³)	M/365	40,892	41,015	△ 123	
年 間 有 収 水 量	水 量 (m³)	N	14,783,822	14,851,851	△ 68,029	99.54%
	有 収 率 (%)	N/M	99.05	99.21	△ 0.16	
汚 泥 の 処 分	年 間 汚 泥 処 分 量 (t)	O	5,773.5	6,174.7	△ 401.2	93.50%
	日 平 均 汚 泥 処 分 量 (t)	O/365	15.8	16.9	△ 1.1	
	年 間 汚 泥 処 分 費 (千円)		134,970	126,845	8,125	106.41%

※ 行政区域内人口及び世帯は、住民基本台帳登録人口及び世帯。

※ 対市街化区域の整備率については、いずれの年度も市街化調整区域内の整備面積13.8haを除いて算出。

※ 接続率については、公共下水道に接続すべき量水器（水道メーター）数に対する、公共下水道接続済数から算出。

(2) 事業収入に関する事項

ア 事業収入

区 分	令和3年度		令和2年度		増 減 額
	金 額	構成比	金 額	構成比	
1 営業収益	円 2,644,804,983	% 52.62	円 2,757,878,077	% 51.93	円 △113,073,094
1 下水道使用料	2,084,758,832	41.48	2,100,041,179	39.55	△15,282,347
2 雨水処理負担金	459,739,117	9.15	561,959,938	10.58	△102,220,821
3 受託事業収益	71,112,261	1.41	66,427,591	1.25	4,684,670
4 その他営業収益	29,194,773	0.58	29,449,369	0.55	△254,596
2 営業外収益	2,381,690,245	47.38	2,547,599,008	47.98	△165,908,763
1 受取利息	143,124	0.00	226,467	0.01	△83,343
2 他会計補助金	1,265,524,361	25.17	1,431,778,462	26.96	△166,254,101
3 長期前受金戻入	1,078,582,646	21.46	1,077,833,621	20.30	749,025
4 資本費繰入収益	24,531,631	0.49	24,302,730	0.46	228,901
5 雑収益	12,908,483	0.26	13,457,728	0.25	△549,245
3 特別利益	69,944	0.00	4,738,796	0.09	△4,668,852
1 固定資産売却益	0	0.00	652,053	0.01	△652,053
2 過年度損益修正益	69,944	0.00	4,086,743	0.08	△4,016,799
合 計	5,026,565,172	100.00	5,310,215,881	100.00	△283,650,709

(3) 事業費に関する事項

ア 事業費用

区 分	令和3年度		令和2年度		増 減 額
	金 額	構成比	金 額	構成比	
	円	%	円	%	円
1 営業費用	3,986,204,980	89.33	3,970,983,314	88.19	15,221,666
1 1 管きよ費	150,397,383	3.37	146,635,859	3.26	3,761,524
2 ポンプ場費	55,387,864	1.24	53,790,775	1.19	1,597,089
3 処理場費	670,418,899	15.02	650,972,327	14.46	19,446,572
4 受託事業費	67,751,360	1.52	63,077,335	1.40	4,674,025
5 普及促進費	19,711,494	0.44	17,237,122	0.38	2,474,372
6 業務費	129,441,556	2.90	122,464,768	2.72	6,976,788
7 総係費	142,271,633	3.19	187,034,156	4.15	△ 44,762,523
8 流域下水道事業等 維持管理負担金	202,516,232	4.54	198,658,218	4.41	3,858,014
9 減価償却費	2,537,987,581	56.88	2,516,356,542	55.89	21,631,039
10 資産減耗費	10,320,978	0.23	14,756,212	0.33	△ 4,435,234
11 その他営業費用	0	0.00	0	0.00	0
2 営業外費用	475,030,476	10.65	531,118,047	11.80	△ 56,087,571
1 支払利息及び 企業債取扱諸費	459,871,442	10.31	511,077,344	11.35	△ 51,205,902
2 雑支出	15,159,034	0.34	20,040,703	0.45	△ 4,881,669
3 特別損失	852,840	0.02	418,734	0.01	434,106
1 固定資産売却損	0	0.00	0	0.00	0
2 過年度損益修正損	834,263	0.02	418,734	0.01	415,529
3 減損損失	0	0.00	—	—	0
4 その他特別損失	18,577	0.00	0	0.00	18,577
合 計	4,462,088,296	100.00	4,502,520,095	100.00	△ 40,431,799

4 会 計

(1) 重要契約の要旨

(契約金額 2,000万円以上)

契約年月日	契約金額(円)	契 約 の 内 容	契約の相手方
令和2.6.9	122,097,800	令和2年度第1号公共下水道室川第9雨水枝線整備工事(第3工区)(令和2年度建設改良繰越)	(有)ミツヨシ建設
令和2.12.14	月額 29,040,000	令和2年度秦野市浄水管理センター等維持管理委託業務(長期継続契約)	相鉄企業(株)
令和3.4.1	61,828,897	令和3年度上下水道料金等業務包括委託業務	日本ウォーターテックス・BSNアイネット共同企業体
令和3.4.9	31,284,000	令和3年度下水道施設用薬品の単価(汚泥消臭剤)(単価契約)	(株)三凌商事厚木支社
令和3.6.3	92,339,500	第1号公共下水道室川第9雨水枝線整備工事(第4工区)(令和2年度建設改良繰越)	(株)興栄建設
令和3.6.29	30,800,000	令和3年度浄水管理センター汚泥棟No.2-2脱水設備等改築工事	石垣メンテナンス(株)
令和3.7.19	843,600,000	秦野市浄水管理センターの電気設備及び耐震補強工事ほかに関する協定(令和2年度継続費設定)	日本下水道事業団
令和3.9.7	26,910,400	令和3年度第1号公共下水道室川第9雨水枝線整備工事	(株)アイエス
令和3.9.7	37,572,700	令和3年度第1号公共下水道大根第9雨水枝線整備工事	(株)坂本建設

※ 単価契約については、入札時落札価格(税込)。

(2) 企業債及び一時借入金の概要

ア 企業債

(単位 円)

借入先別	前年度末残高	年度内増加額	年度内減少額	年度末残高
公共下水道事業債				
財務省	9,506,495,686	0	635,670,902	8,870,824,784
独立行政法人郵便貯金簡易生命保険 管理・郵便局ネットワーク支援機構	3,675,319,164	0	445,830,815	3,229,488,349
地方公共団体金融機構	15,565,566,800	606,000,000	946,844,085	15,224,722,715
神奈川県	572,767,757	0	61,624,224	511,143,533
株式会社横浜銀行	172,770,000	0	3,238,000	169,532,000
中栄信用金庫	20,064,000	0	1,056,000	19,008,000
秦野市農業協同組合	36,000,000	0	4,000,000	32,000,000
さがみ信用金庫	14,500,000	0	968,000	13,532,000
小計	29,563,483,407	606,000,000	2,099,232,026	28,070,251,381
流域下水道事業債				
財務省	26,299,348	0	3,606,923	22,692,425
地方公共団体金融機構	10,592,780	400,000	632,911	10,359,869
小計	36,892,128	400,000	4,239,834	33,052,294
合計	29,600,375,535	606,400,000	2,103,471,860	28,103,303,675

※ 地方公共団体金融機構は、旧公営企業金融公庫を含む。

イ 一時借入金

なし

(3) その他会計経理に関する重要事項

ア 出資金

(ア) 神奈川県下水道公社出資金

(単位 円)

区分	前年度末残高	年度内増加額	年度内減少額	年度末残高
出資金	70,000	0	0	70,000

(イ) 地方公共団体金融機構出資金

(単位 円)

区分	前年度末残高	年度内増加額	年度内減少額	年度末残高
出資金	7,568,000	0	0	7,568,000

5 その他

(1) 決算日後に生じた企業の状況に関する重要な事項

なし

(2) 令和3年度秦野市公共下水道事業キャッシュ・フロー計算書
(令和3年4月1日から令和4年3月31日まで)

(単位 円)

1 業務活動によるキャッシュ・フロー	
当年度純利益	564,476,876
減価償却費	2,537,987,581
固定資産除却費	6,424,978
長期前受金戻入額	△ 1,078,582,646
資本費繰入収益	△ 24,531,631
受取利息	△ 143,124
支払利息	459,871,442
未収金の増減額(△は増加)	3,559,042
貸倒引当金の増減額(△は減少)	4,410
その他流動資産の増減額(△は増加)	48,943,000
未払金の増減額(△は減少)	80,480,839
その他引当金の増減額(△は減少)	△ 3,063,000
その他流動負債の増減額(△は減少)	△ 9,034,539
小 計	2,586,393,228
利息の受取額	143,124
利息の支払額	△ 459,871,442
計	2,126,664,910
2 投資活動によるキャッシュ・フロー	
固定資産の取得による支出	△ 751,580,359
資本勘定職員の引当金の増減額(△は増加)	1,498,000
国庫補助金等の収入	137,940,433
受益者負担金等の収入	9,402,985
その他資本的収入	1,907,907
その他資本的支出	△ 176,977
計	△ 601,008,011
3 財務活動によるキャッシュ・フロー	
企業債の借入による収入	606,400,000
企業債の償還による支出	△ 2,103,471,860
計	△ 1,497,071,860
資金増減額	28,585,039
資金期首残高	1,267,129,509
資金期末残高	1,295,714,548

(3) 収益・費用明細書

ア 収益

(単位 円)

款	項	目	節	金額	備考			
1 下水道事業収益	1 営業収益			5,026,565,172				
				2,644,804,983				
				1 下水道使用料		2,084,758,832		
					下水道使用料	2,084,758,832		
				2 雨水処理負担金		459,739,117		
					雨水処理負担金	459,739,117		
				3 受託事業収益		71,112,261		
					その他受託事業収益	71,112,261		
				4 その他営業収益		29,194,773		
					下水道料 下手数	385,000		
					材料売却 収益	0		
					雑収益	28,809,773		
				2 営業外収益			2,381,690,245	
				1 受取利息			143,124	
						預金利息	143,124	
				2 他会計補助金			1,265,524,361	
						他会計補助金	1,265,524,361	
				3 長期前受金戻入			1,078,582,646	
						長期前受金戻入	1,078,582,646	
	4 資本費繰入収益			24,531,631				
			資本費繰入収益	24,531,631				

(単位 円)

款	項	目	節	金額	備考
		5 雑 収 益		12,908,483	
			不用品売却 収 益	0	
			そ の 他 雑 収 益	12,908,483	
	3 特別利益			69,944	
		1 固定資産 売 却 益		0	
			固 定 資 産 売 却 益	0	
		2 過年度損益 修 正 益		69,944	
			過 年 度 損 益 修 正 益	69,944	

イ 費用

(単位 円)

款	項	目	節	金額	備考
1 下水道 事業費用				4,462,088,296	
	1 営業費用			3,986,204,980	
		1 管きよ費		150,397,383	
			給料	25,222,910	予算額 25,706,000
			手当等	11,647,800	予算額 15,196,000
			賞与引当金 繰入額	2,453,000	予算額 3,188,000
			法定福利費	7,233,714	予算額 7,509,000
			法定福利費 引当金繰入額	455,000	予算額 600,000
			旅費	0	
			備消耗品費	97,516	
			燃料費	11,152	
			通信運搬費	2,174,460	
			委託料	49,305,500	
			手数料	205,822	
			賃借料	510,009	
			修繕費	9,976,500	
			工事請負費	26,890,900	
			路面復旧費	0	
			動力費	12,235,082	
			材料費	1,604,460	
			補償費	0	
			負担金	90,613	
			保険料	282,945	

(単位 円)

款	項	目	節	金額	備考
		2 ポンプ場費		55,387,864	
			備消耗品費	82,144	
			燃料費	551,200	
			通信運搬費	793,873	
			委託料	35,782,794	
			手数料	23,800	
			修繕費	2,996,500	
			動力費	15,087,664	
			補償費	0	
			保険料	69,889	
		3 処理場費		670,418,899	
			給料	16,393,405	予算額 16,959,000
			手当等	7,592,652	予算額 9,218,000
			賞与引当金繰入額	2,213,000	予算額 2,213,000
			法定福利費	5,062,579	予算額 5,217,000
			法定福利費引当金繰入額	423,000	予算額 423,000
			旅費	0	
			備消耗品費	3,109,440	
			燃料費	20,900	
			光熱水費	129,490	
			通信運搬費	695,868	
			委託料	419,592,829	
			手数料	432,050	
			賃借料	196,200	
			修繕費	31,614,700	
			動力費	118,997,655	
			薬品費	63,849,750	
			補償費	0	
			保険料	95,381	

(単位 円)

款	項	目	節	金額	備考
		4 受託事業費		67,751,360	
			備消耗品費	388,260	
			燃料費	5,984	
			光熱水費	60,095	
			通信運搬費	193,200	
			委託料	30,593,453	
			手数料	618,975	
			修繕費	9,457,000	
			工事請負費	18,628,700	
			動力費	7,069,325	
			薬品費	210,650	
			材料費	117,820	
			補償費	0	
			補助金	332,800	
			保険料	75,098	
		5 普及促進費		19,711,494	
			給料	5,819,400	予算額 5,870,000
			手当等	3,858,495	予算額 4,734,465
			賞与引当金繰入額	820,000	予算額 820,000
			法定福利費	1,835,787	予算額 1,886,000
			法定福利費引当金繰入額	150,000	予算額 150,000
			備消耗品費	0	
			委託料	6,995,637	
			補償費	0	
			補助金	232,175	

(単位 円)

款	項	目	節	金額	備考
		6 業務費		129,441,556	
			報酬	13,492	予算額 46,000
			給料	21,605,856	予算額 21,733,000
			手当等	11,569,347	予算額 12,285,535
			賞与引当金額 繰入額	2,902,000	予算額 3,034,000
			法定福利費	6,485,455	予算額 6,645,000
			法定福利費 引当金額繰入額	545,000	予算額 572,000
			旅費	1,879	
			報償費	2,288	
			備消耗品費	71,453	
			印刷製本費	68,000	
			委託料	55,462,453	
			手数料	4,936,268	
			賃借料	264,534	
			修繕費	0	
			食糧費	0	
			負担金	25,513,531	
		7 総係費		142,271,633	
			報酬	73,800	予算額 268,000
			給料	38,111,584	予算額 39,446,000
			手当等	20,164,552	予算額 22,509,000
			賞与引当金額 繰入額	4,715,000	予算額 6,592,000
			法定福利費	11,635,347	予算額 12,058,000
			法定福利費 引当金額繰入額	889,000	予算額 1,165,000
			旅費	20,350	
			報償費	0	
			被服費	318,814	

(単位 円)

款	項	目	節	金額	備考
			備消耗品費	644,491	
			燃料費	506,410	
			印刷製本費	1,990,014	
			通信運搬費	876,063	
			委託料	38,952,525	
			手数料	2,546	
			賃借料	1,108,800	
			修繕費	389,970	
			補償費	0	
			研修費	241,055	
			負担金	20,067,922	
			保険料	304,480	
			公課費	61,500	
			貸倒引当金繰入額	1,197,410	
		8 流域下水道事業等維持管理負担金		202,516,232	
			負担金	202,516,232	
		9 減価償却費		2,537,987,581	
			有形固定資産減価償却費	2,453,163,146	
			無形固定資産減価償却費	84,824,435	
		10 資産減耗費		10,320,978	
			固定資産除却費	6,424,978	
			固定資産撤去費	3,896,000	
		11 その他営業費用		0	
			雑支出	0	

(単位 円)

款	項	目	節	金額	備考
	2 営業外費用			475,030,476	
	1 支払利息 及び企業債 取扱諸費			459,871,442	
		企業債利息		459,871,442	
		一時借入金 利息		0	
	2 雑支出			15,159,034	
		その他雑支出		15,159,034	
	3 特別損失			852,840	
	1 固定資産 売却損			0	
		固定資産 売却損		0	
	2 過年度損益 修正損			834,263	
		過年度損益 修正損		834,263	
	3 減損損失			0	
		減損損失		0	
	4 その他 特別損失			18,577	
		その他 特別損失		18,577	

(4) 固定資産明細書

ア 有形固定資産明細書

資産の種類	年度当初 現在高	当年度増加額	当年度減少額	年度末現在高
土地	2,199,556,817	0	0	2,199,556,817
施設用地	2,199,556,817	0	0	2,199,556,817
建物	2,820,827,398	5,731,224	0	2,826,558,622
ポンプ場用建物	219,407,491	0	0	219,407,491
処理場用建物	2,308,071,017	0	0	2,308,071,017
建物付属設備	286,639,578	5,731,224	0	292,370,802
その他建物	6,709,312	0	0	6,709,312
構築物	70,098,918,534	646,139,284	3,769,850	70,741,287,968
管路施設	64,636,629,720	646,139,284	3,769,850	65,278,999,154
ポンプ場施設	1,961,579,191	0	0	1,961,579,191
処理場施設	3,419,143,325	0	0	3,419,143,325
その他構築物	81,566,298	0	0	81,566,298
機械及び装置	5,672,168,954	99,200,301	15,182,710	5,756,186,545
ポンプ場用電気設備	714,909,485	21,435,679	0	736,345,164
処理場用電気設備	1,579,744,964	6,161,964	2,479,152	1,583,427,776
ポンプ場用機械設備	1,039,166,072	34,894,630	12,686,260	1,061,374,442
処理場用機械設備	2,276,241,705	36,708,028	17,298	2,312,932,435
その他機械装置	62,106,728	0	0	62,106,728
車両運搬具	2,649,261	0	0	2,649,261
車両運搬具	2,649,261	0	0	2,649,261
工具器具及び備品	10,743,357	2,732,147	0	13,475,504
器具備品	10,743,357	2,732,147	0	13,475,504
建設仮勘定	38,302,784	59,406,639	7,641,784	90,067,639
合計	80,843,167,105	813,209,595	26,594,344	81,629,782,356

イ 無形固定資産明細書

資産の種類	年度当初現在高	当年度増加額	当年度減少額
施設利用権	2,417,196,535	73,917,396	1,840,954
電話加入権	528,000	0	0
その他無形固定資産	1,986,400	0	0
合計	2,419,710,935	73,917,396	1,840,954

ウ 投資明細書

資産の種類	年度当初現在高	当年度増加額	当年度減少額
神奈川県下水道公社	70,000	0	0
地方公共団体金融機構	7,568,000	0	0
合計	7,638,000	0	0

(単位 円)

減 価 償 却 累 計 額			年度末償却 未 済 高	備 考
当年度増加額	当年度減少額	累 計		
0	0	0	2,199,556,817	
0	0	0	2,199,556,817	
95,653,352	0	519,058,084	2,307,500,538	
4,947,435	0	29,684,610	189,722,881	
69,641,931	0	340,609,357	1,967,461,660	
20,665,453	0	146,372,919	145,997,883	
398,533	0	2,391,198	4,318,114	
2,017,247,537	203,572	11,877,395,620	58,863,892,348	
1,863,917,245	203,572	10,961,056,417	54,317,942,737	
45,536,792	0	268,183,024	1,693,396,167	
105,090,766	0	624,030,472	2,795,112,853	
2,702,734	0	24,125,707	57,440,591	
339,434,421	12,324,010	2,274,240,292	3,481,946,253	
41,108,068	0	319,271,943	417,073,221	
95,142,905	981,750	611,113,166	972,314,610	
55,060,212	11,325,827	364,981,076	696,393,366	
144,743,413	16,433	959,806,421	1,353,126,014	
3,379,823	0	19,067,686	43,039,042	
0	0	2,516,797	132,464	
0	0	2,516,797	132,464	
827,836	0	7,539,165	5,936,339	
827,836	0	7,539,165	5,936,339	
0	0	0	90,067,639	
2,453,163,146	12,527,582	14,680,749,958	66,949,032,398	

(単位 円)

当年度減価償却額	年度末現在高	備 考
84,327,835	2,404,945,142	
0	528,000	
496,600	1,489,800	
84,824,435	2,406,962,942	

(単位 円)

年度末現在高	備 考
70,000	
7,568,000	
7,638,000	

(5) 企業債明細書

種 類	発行年月日	発行総額	償 還 高	
			当年度償還高	償還高累計
【公共下水道事業債】				
財政融資	平成 4. 7. 24	146,500,000	10,421,172	146,500,000
旧簡易生命保険	平成 4. 7. 24	1,175,500,000	83,618,350	1,175,500,000
神奈川県資金	平成 5. 3. 25	70,000,000	3,789,188	66,097,116
財政融資	平成 5. 5. 28	176,000,000	10,822,077	164,696,514
旧簡易生命保険	平成 5. 5. 28	1,265,300,000	77,802,126	1,184,036,924
公庫資金	平成 6. 5. 20	339,700,000	22,771,860	339,700,000
公庫資金	平成 6. 5. 20	320,500,000	21,580,941	320,500,000
財政融資	平成 7. 3. 27	1,372,300,000	78,628,260	1,113,518,773
財政融資	平成 7. 3. 27	312,400,000	17,899,489	253,489,226
公庫資金	平成 7. 5. 30	153,400,000	9,537,864	143,481,670
公庫資金	平成 7. 5. 30	365,100,000	22,608,274	341,601,407
財政融資	平成 8. 1. 31	984,000,000	50,056,064	795,953,905
財政融資	平成 8. 1. 31	455,100,000	23,150,929	368,128,681
公庫資金	平成 8. 5. 16	348,300,000	20,081,785	306,015,722
公庫資金	平成 8. 5. 16	646,400,000	37,269,210	567,925,818
財政融資	平成 8. 11. 11	1,225,400,000	60,242,585	930,153,131
公庫資金	平成 9. 5. 23	68,000,000	3,594,556	56,630,712
公庫資金	平成 9. 5. 23	748,500,000	39,566,545	623,354,237
財政融資	平成 9. 9. 25	1,851,700,000	85,667,929	1,340,518,253
神奈川県資金	平成 10. 3. 25	104,000,000	4,948,437	77,100,214
公庫資金	平成 10. 5. 20	529,900,000	26,412,702	418,554,450
公庫資金	平成 10. 5. 20	374,700,000	18,620,557	296,301,121
財政融資	平成 10. 11. 10	1,473,600,000	62,414,352	1,050,782,254
神奈川県資金	平成 11. 3. 25	101,000,000	4,525,533	71,779,708
公庫資金	平成 11. 5. 20	621,600,000	29,804,989	464,530,417
公庫資金	平成 11. 5. 20	172,800,000	8,307,038	128,956,758
神奈川県資金	平成 12. 3. 25	119,000,000	5,222,394	79,240,068
神奈川県資金	平成 12. 3. 27	120,000,000	5,143,076	74,974,274
旧簡易生命保険	平成 12. 3. 31	1,494,500,000	64,071,397	933,325,481
公庫資金	平成 12. 5. 19	127,400,000	6,065,659	88,358,215
公庫資金	平成 12. 5. 19	540,000,000	25,710,015	374,516,765
神奈川県資金	平成 13. 3. 26	120,000,000	5,001,278	71,229,548
旧簡易生命保険	平成 13. 3. 30	1,282,300,000	53,877,749	787,954,241
公庫資金	平成 13. 5. 8	49,900,000	2,284,285	32,985,732
公庫資金	平成 13. 5. 8	684,300,000	31,272,570	453,204,260
神奈川県資金	平成 14. 3. 25	115,000,000	4,745,975	61,401,396
旧簡易生命保険	平成 14. 3. 29	1,451,200,000	60,555,115	804,750,729
公庫資金	平成 14. 5. 20	1,269,500,000	58,083,903	760,767,441
公庫資金	平成 15. 3. 25	2,400,000	106,693	1,374,918
旧簡易生命保険	平成 15. 3. 31	1,025,200,000	41,347,519	536,177,665
神奈川県資金	平成 15. 3. 31	103,000,000	4,154,055	53,880,162

(単位 円)

未償還残高	発行価額	利率 %	償還終期	備考
0	146,500,000	5.500	令和 4. 3. 25	
0	1,175,500,000	5.500	令和 4. 3. 31	
3,902,884	70,000,000	3.000	令和 5. 3. 25	
11,303,486	176,000,000	4.400	令和 5. 3. 25	
81,263,076	1,265,300,000	4.400	令和 5. 3. 31	
0	339,700,000	4.350	令和 4. 3. 20	
0	320,500,000	4.400	令和 4. 3. 20	
258,781,227	1,372,300,000	4.650	令和 7. 3. 1	
58,910,774	312,400,000	4.650	令和 7. 3. 1	
9,918,330	153,400,000	3.950	令和 5. 3. 20	
23,498,593	365,100,000	3.900	令和 5. 3. 20	
188,046,095	984,000,000	3.150	令和 7. 9. 25	
86,971,319	455,100,000	3.150	令和 7. 9. 25	
42,284,278	348,300,000	3.450	令和 6. 3. 20	
78,474,182	646,400,000	3.450	令和 6. 3. 20	
295,246,869	1,225,400,000	3.100	令和 8. 9. 25	
11,369,288	68,000,000	2.650	令和 7. 3. 20	
125,145,763	748,500,000	2.650	令和 7. 3. 20	
511,181,747	1,851,700,000	2.500	令和 9. 9. 1	
26,899,786	104,000,000	2.800	令和 9. 3. 25	
111,345,550	529,900,000	2.100	令和 8. 3. 20	
78,398,879	374,700,000	2.050	令和 8. 3. 20	
422,817,746	1,473,600,000	1.100	令和 10. 9. 25	
29,220,292	101,000,000	2.100	令和 10. 3. 25	
157,069,583	621,600,000	1.750	令和 9. 3. 20	
43,843,242	172,800,000	1.800	令和 9. 3. 20	
39,759,932	119,000,000	2.100	令和 11. 3. 25	
45,025,726	120,000,000	2.000	令和 12. 3. 25	
561,174,519	1,494,500,000	2.000	令和 12. 3. 31	
39,041,785	127,400,000	2.000	令和 10. 3. 20	
165,483,235	540,000,000	2.000	令和 10. 3. 20	
48,770,452	120,000,000	1.600	令和 13. 3. 25	
494,345,759	1,282,300,000	1.600	令和 12. 9. 30	
16,914,268	49,900,000	1.400	令和 11. 3. 20	
231,095,740	684,300,000	1.350	令和 11. 3. 20	
53,598,604	115,000,000	2.200	令和 14. 3. 25	
646,449,271	1,451,200,000	2.200	令和 13. 9. 30	
508,732,559	1,269,500,000	2.000	令和 12. 3. 20	
1,025,082	2,400,000	1.300	令和 13. 3. 20	
489,022,335	1,025,200,000	1.200	令和 15. 3. 31	
49,119,838	103,000,000	1.200	令和 15. 3. 25	

種 類	発行年月日	発行総額	償 還 高	
			当年度償還高	償還高累計
公庫資金	平成 15. 5. 20	1,182,200,000	52,280,208	688,696,784
公庫資金	平成 15. 5. 20	167,100,000	7,395,416	97,114,231
公庫資金	平成 16. 3. 23	58,600,000	2,576,150	29,972,652
神奈川県資金	平成 16. 3. 25	111,000,000	4,395,052	50,874,226
旧簡易生命保険	平成 16. 3. 31	649,800,000	25,726,280	297,623,463
公庫資金	平成 16. 5. 20	227,500,000	10,003,788	115,079,495
公庫資金	平成 16. 5. 20	1,154,400,000	50,762,081	583,946,234
公庫資金	平成 16. 8. 20	110,500,000	4,859,270	54,963,846
公庫資金	平成 16. 8. 20	8,300,000	364,995	4,128,505
旧簡易生命保険	平成 16. 9. 30	422,600,000	16,540,038	183,867,170
神奈川県資金	平成 17. 3. 25	109,000,000	4,222,744	45,315,988
公庫資金	平成 17. 5. 17	245,900,000	10,598,718	114,267,789
公庫資金	平成 17. 5. 17	1,299,200,000	55,997,786	603,727,987
神奈川県資金	平成 18. 3. 27	83,000,000	3,149,347	31,291,181
神奈川県資金	平成 18. 3. 27	96,000,000	5,267,162	73,979,348
公庫資金	平成 18. 3. 30	3,000,000	126,757	1,264,771
旧簡易生命保険	平成 18. 3. 31	587,700,000	22,292,241	221,375,978
公庫資金	平成 18. 5. 16	163,800,000	6,894,764	68,145,873
公庫資金	平成 18. 5. 16	304,600,000	12,821,398	126,723,029
公庫資金	平成 19. 3. 23	135,000,000	5,567,628	50,663,526
公庫資金	平成 19. 3. 23	52,900,000	2,184,846	19,923,954
財政融資	平成 19. 3. 26	1,075,100,000	39,936,894	364,190,788
神奈川県資金	平成 19. 3. 26	55,000,000	3,356,234	44,568,114
公庫資金	平成 19. 5. 24	231,100,000	9,544,763	87,040,187
公庫資金	平成 19. 5. 24	554,900,000	22,918,170	208,994,374
財政融資	平成 19. 10. 26	1,094,600,000	40,055,775	347,357,599
神奈川県資金	平成 20. 3. 25	50,000,000	3,366,411	43,125,124
公庫資金	平成 20. 5. 23	625,500,000	25,201,603	208,139,371
公庫資金	平成 20. 5. 23	158,200,000	6,373,931	52,642,124
財政融資	平成 21. 3. 25	722,000,000	26,031,762	195,099,826
公庫資金	平成 21. 5. 13	517,300,000	20,590,474	153,800,624
公庫資金	平成 21. 5. 13	123,400,000	4,911,781	36,688,568
財政融資	平成 22. 3. 25	882,100,000	30,776,933	202,527,717
公庫資金	平成 22. 5. 13	202,600,000	7,068,821	46,516,400
機構資金	平成 22. 5. 13	441,400,000	15,400,678	101,344,215
銀行等引受資金	平成 22. 5. 26	60,000,000	4,000,000	28,000,000
銀行等引受資金	平成 22. 9. 30	26,400,000	1,056,000	7,392,000
財政融資	平成 23. 3. 25	991,900,000	34,435,704	197,176,457
機構資金	平成 23. 5. 12	804,800,000	27,719,540	158,336,558
財政融資	平成 24. 3. 26	670,900,000	23,263,357	112,476,874
機構資金	平成 24. 5. 24	710,100,000	24,839,741	120,333,138
財政融資	平成 25. 3. 25	558,500,000	19,415,717	75,951,940
神奈川県資金	平成 25. 3. 25	3,000,000	337,338	3,000,000

(単位 円)

未償還残高	発行価額	利率 %	償還終期	備考
493,503,216	1,182,200,000	0.950	令和 13. 3. 20	
69,985,769	167,100,000	1.000	令和 13. 3. 20	
28,627,348	58,600,000	1.900	令和 14. 3. 20	
60,125,774	111,000,000	2.000	令和 16. 3. 25	
352,176,537	649,800,000	2.000	令和 16. 3. 31	
112,420,505	227,500,000	2.100	令和 14. 3. 20	
570,453,766	1,154,400,000	2.100	令和 14. 3. 20	
55,536,154	110,500,000	2.400	令和 14. 3. 20	
4,171,495	8,300,000	2.400	令和 14. 3. 20	
238,732,830	422,600,000	2.100	令和 16. 9. 30	
63,684,012	109,000,000	2.100	令和 17. 3. 25	
131,632,211	245,900,000	2.000	令和 15. 3. 20	
695,472,013	1,299,200,000	2.000	令和 15. 3. 20	
51,708,819	83,000,000	2.100	令和 18. 3. 25	
22,020,652	96,000,000	1.800	令和 8. 3. 25	借換債
1,735,229	3,000,000	2.000	令和 16. 3. 20	
366,324,022	587,700,000	2.100	令和 18. 3. 31	
95,654,127	163,800,000	2.200	令和 16. 3. 20	
177,876,971	304,600,000	2.200	令和 16. 3. 20	
84,336,474	135,000,000	2.150	令和 17. 3. 20	
32,976,046	52,900,000	2.100	令和 17. 3. 20	
710,909,212	1,075,100,000	2.100	令和 19. 3. 1	
10,431,886	55,000,000	1.800	令和 7. 3. 25	借換債
144,059,813	231,100,000	2.100	令和 17. 3. 20	
345,905,626	554,900,000	2.100	令和 17. 3. 20	
747,242,401	1,094,600,000	2.200	令和 19. 9. 25	
6,874,876	50,000,000	1.400	令和 6. 3. 25	借換債
417,360,629	625,500,000	2.200	令和 18. 3. 20	
105,557,876	158,200,000	2.200	令和 18. 3. 20	
526,900,174	722,000,000	1.900	令和 21. 3. 1	
363,499,376	517,300,000	2.000	令和 19. 3. 20	
86,711,432	123,400,000	2.000	令和 19. 3. 20	
679,572,283	882,100,000	2.100	令和 22. 3. 1	
156,083,600	202,600,000	2.100	令和 22. 3. 20	
340,055,785	441,400,000	2.100	令和 22. 3. 20	
32,000,000	60,000,000	1.900	令和 12. 3. 31	
19,008,000	26,400,000	2.800	令和 22. 3. 31	
794,723,543	991,900,000	1.900	令和 23. 3. 1	
646,463,442	804,800,000	2.000	令和 23. 3. 20	
558,423,126	670,900,000	1.700	令和 24. 3. 1	
589,766,862	710,100,000	1.600	令和 24. 3. 20	
482,548,060	558,500,000	1.500	令和 25. 3. 1	
0	3,000,000	0.300	令和 4. 3. 25	借換債

種 類	発行年月日	発行総額	償 還 高	
			当年度償還高	償還高累計
機構資金	平成 25. 5. 23	596,800,000	20,948,976	82,070,523
機構資金	平成 25. 5. 23	13,300,000	466,859	1,828,984
財政融資	平成 25. 5. 28	13,300,000	466,859	1,828,984
財政融資	平成 25. 11. 26	630,700,000	21,985,044	75,624,294
機構資金	平成 26. 5. 23	1,041,100,000	36,038,565	106,624,737
銀行等引受資金	平成 26. 5. 23	26,900,000	1,792,000	5,376,000
機構資金	平成 27. 1. 29	115,000,000	4,177,332	10,373,414
機構資金	平成 27. 5. 26	1,440,800,000	50,337,660	100,076,661
銀行等引受資金	平成 27. 5. 26	21,700,000	1,446,000	2,892,000
機構資金	平成 28. 1. 28	195,600,000	7,041,579	10,538,727
機構資金	平成 28. 3. 30	58,700,000	982,639	33,582,639
機構資金	平成 28. 3. 30	1,536,300,000	40,908,102	120,808,102
銀行等引受資金	平成 28. 3. 30	14,500,000	968,000	968,000
機構資金	平成 29. 3. 30	327,600,000	0	0
機構資金	平成 29. 3. 30	112,500,000	0	0
財政融資	平成 30. 3. 26	1,365,000,000	0	0
機構資金	平成 30. 3. 29	221,900,000	0	0
機構資金	平成 30. 10. 30	75,000,000	0	0
財政融資	平成 31. 3. 25	605,700,000	0	0
機構資金	平成 31. 3. 28	283,200,000	0	0
銀行等引受資金	平成 31. 3. 28	129,200,000	0	0
機構資金	令和 2. 3. 30	654,800,000	0	0
機構資金	令和 2. 3. 30	420,000,000	0	0
機構資金	令和 3. 3. 25	437,500,000	10,937,500	10,937,500
機構資金	令和 3. 3. 25	176,300,000	4,322,120	4,322,120
機構資金	令和 4. 3. 30	325,800,000	0	0
機構資金	令和 4. 3. 30	177,100,000	0	0
機構資金	令和 4. 3. 30	80,600,000	0	0
機構資金	令和 4. 3. 30	22,500,000	0	0
小計		52,755,700,000	2,099,232,026	24,685,448,619

(単位 円)

未償還残高	発行価額	利率 %	償還終期	備 考
514,729,477	596,800,000	1.400	令和 25. 3. 20	
11,471,016	13,300,000	1.400	令和 25. 3. 20	
11,471,016	13,300,000	1.400	令和 25. 3. 25	
555,075,706	630,700,000	1.400	令和 25. 9. 25	
934,475,263	1,041,100,000	1.400	令和 26. 3. 20	
21,524,000	26,900,000	1.320	令和 16. 3. 31	
104,626,586	115,000,000	0.900	令和 26. 9. 20	
1,340,723,339	1,440,800,000	1.200	令和 27. 3. 20	
18,808,000	21,700,000	1.260	令和 17. 3. 31	
185,061,273	195,600,000	0.900	令和 27. 9. 20	
25,117,361	58,700,000	0.500	令和 28. 3. 20	
1,415,491,898	1,536,300,000	0.100	令和 38. 3. 20	
13,532,000	14,500,000	0.620	令和 18. 3. 31	
327,600,000	327,600,000	0.060	令和 39. 3. 20	10年ごとの利率見直し方式
112,500,000	112,500,000	0.060	令和 39. 3. 20	10年ごとの利率見直し方式
1,365,000,000	1,365,000,000	0.700	令和 40. 3. 1	
221,900,000	221,900,000	0.060	令和 40. 3. 20	10年ごとの利率見直し方式
75,000,000	75,000,000	0.200	令和 40. 9. 20	10年ごとの利率見直し方式
605,700,000	605,700,000	0.600	令和 41. 3. 1	
283,200,000	283,200,000	0.010	令和 41. 3. 20	10年ごとの利率見直し方式
129,200,000	129,200,000	0.480	令和 21. 3. 25	
654,800,000	654,800,000	0.006	令和 42. 3. 20	10年ごとの利率見直し方式
420,000,000	420,000,000	0.006	令和 42. 3. 20	10年ごとの利率見直し方式
426,562,500	437,500,000	0.100	令和 43. 3. 20	10年ごとの利率見直し方式
171,977,880	176,300,000	0.100	令和 43. 3. 20	10年ごとの利率見直し方式
325,800,000	325,800,000	0.200	令和 44. 3. 20	10年ごとの利率見直し方式
177,100,000	177,100,000	0.200	令和 44. 3. 20	10年ごとの利率見直し方式
80,600,000	80,600,000	0.200	令和 19. 3. 20	10年ごとの利率見直し方式
22,500,000	22,500,000	0.200	令和 19. 3. 20	10年ごとの利率見直し方式
28,070,251,381	52,755,700,000			

種 類	発行年月日	発行総額	償 還 高	
			当年度償還高	償還高累計
【流域下水道事業債】				
財政融資	平成 5. 5. 28	10,000,000	614,890	9,357,756
財政融資	平成 6. 5. 27	13,400,000	782,860	11,730,728
財政融資	平成 7. 5. 26	7,100,000	385,544	5,851,098
財政融資	平成 8. 5. 20	4,400,000	223,815	3,425,321
財政融資	平成 9. 5. 20	3,700,000	174,295	2,757,674
財政融資	平成 10. 5. 25	4,000,000	178,449	2,851,408
財政融資	平成 11. 5. 25	5,400,000	233,336	3,651,217
財政融資	平成 12. 5. 26	5,200,000	222,931	3,247,435
財政融資	平成 13. 5. 25	7,200,000	300,118	4,272,432
財政融資	平成 14. 5. 20	5,200,000	214,433	2,790,245
公庫資金	平成 14. 5. 20	2,600,000	118,959	1,558,092
公庫資金	平成 15. 5. 20	4,900,000	216,861	2,847,754
公庫資金	平成 20. 5. 23	1,300,000	52,377	432,583
財政融資	平成 20. 5. 27	1,300,000	47,055	388,623
財政融資	平成 21. 5. 7	1,700,000	60,931	455,119
機構資金	平成 21. 5. 13	1,100,000	43,784	327,046
機構資金	平成 22. 5. 13	1,300,000	45,357	298,476
財政融資	平成 22. 5. 26	1,600,000	56,216	370,999
機構資金	平成 23. 5. 12	1,300,000	44,776	255,763
財政融資	平成 23. 5. 26	1,300,000	45,489	261,100
機構資金	平成 24. 5. 24	1,000,000	34,981	169,459
財政融資	平成 24. 5. 28	1,100,000	38,479	186,406
機構資金	平成 25. 5. 23	700,000	24,572	96,262
財政融資	平成 25. 5. 28	800,000	28,082	110,014
機構資金	平成 27. 5. 26	100,000	3,494	6,946
機構資金	平成 28. 3. 30	1,700,000	47,750	47,750
財政融資	平成 29. 3. 27	600,000	0	0
財政融資	平成 30. 3. 26	400,000	0	0
機構資金	令和 4. 3. 30	400,000	0	0
小計		90,800,000	4,239,834	57,747,706
合計		52,846,500,000	2,103,471,860	24,743,196,325

(単位 円)

未償還残高	発行価額	利率 %	償還終期	備考
642,244	10,000,000	4.400	令和 5. 3. 25	
1,669,272	13,400,000	4.300	令和 6. 3. 25	
1,248,902	7,100,000	3.850	令和 7. 3. 25	
974,679	4,400,000	3.400	令和 8. 3. 25	
942,326	3,700,000	2.600	令和 9. 3. 25	
1,148,592	4,000,000	2.000	令和 10. 3. 25	
1,748,783	5,400,000	1.700	令和 11. 3. 25	
1,952,565	5,200,000	2.000	令和 12. 3. 25	
2,927,568	7,200,000	1.600	令和 13. 3. 25	
2,409,755	5,200,000	2.100	令和 14. 3. 25	
1,041,908	2,600,000	2.000	令和 12. 3. 20	
2,052,246	4,900,000	1.000	令和 13. 3. 20	
867,417	1,300,000	2.200	令和 18. 3. 20	
911,377	1,300,000	2.200	令和 20. 3. 25	
1,244,881	1,700,000	2.000	令和 21. 3. 25	
772,954	1,100,000	2.000	令和 19. 3. 20	
1,001,524	1,300,000	2.100	令和 22. 3. 20	
1,229,001	1,600,000	2.000	令和 22. 3. 25	
1,044,237	1,300,000	2.000	令和 23. 3. 20	
1,038,900	1,300,000	1.800	令和 23. 3. 25	
830,541	1,000,000	1.600	令和 24. 3. 20	
913,594	1,100,000	1.600	令和 24. 3. 25	
603,738	700,000	1.400	令和 25. 3. 20	
689,986	800,000	1.400	令和 25. 3. 25	
93,054	100,000	1.200	令和 27. 3. 20	
1,652,250	1,700,000	0.100	令和 38. 3. 20	
600,000	600,000	0.800	令和 39. 3. 1	
400,000	400,000	0.700	令和 40. 3. 1	
400,000	400,000	0.200	令和 44. 3. 20	10年ごとの利率見直し方式
33,052,294	90,800,000			
28,103,303,675	52,846,500,000			

(6) その他

ア 資産の譲渡等の対価以外の収入（負担金等）の用途

消費税法第60条第4項に規定する資産の譲渡等の対価以外の収入の金額及びその用途別内訳は、次のとおりとする。

(単位 円)

収入科目	金額	用途別内訳	
		課税仕入れに係るもの (特定収入)	課税仕入れ以外に係るもの (特定収入以外)
収益的収入			
雨水処理負担金	459,739,117	255,388,281	204,350,836
雑収益	346,300	89,254	257,046
他会計補助金	1,265,524,361	11,505,165	1,254,019,196
その他雑収益	7,434,941	7,183,169	251,772
資本的収入			
企業債	606,400,000	0	606,400,000
他会計補助金	29,956,122	23,114,668	6,841,454
国庫補助金	119,610,000	119,610,000	0
受益者負担金	6,334,595	6,334,595	0
分担金	4,080,722	4,080,722	0
その他資本的収入	74,160	74,160	0
合計	2,499,500,318	427,380,014	2,072,120,304

令和 3 年度秦野市国民健康保険事業特別会計歳入歳出決算の認定
について

令和 3 年度秦野市国民健康保険事業特別会計歳入歳出決算について、別冊の
とおり監査委員の意見を付けて認定を求める。

令和 4 年 9 月 6 日提出

秦野市長 高 橋 昌 和

提案理由

地方自治法第 233 条第 3 項の規定により議会の認定を求めるものでありま
す。

令和3年度

国民健康保険事業特別会計
歳入歳出決算書

令和3年度 国民健康保険事業特別会計歳入歳出決算書

歳 入

款	項	予 算 現 額
1 国民健康保険税		3,071,352,000
	1 国民健康保険税	3,071,352,000
2 国庫支出金		1,000
	1 国庫補助金	1,000
3 県支出金		12,618,618,000
	1 県負担金・補助金	12,618,618,000
4 財産収入		11,000
	1 財産運用収入	11,000
5 繰入金		1,958,633,000
	1 他会計繰入金	1,958,633,000
6 繰越金		3,166,000
	1 繰越金	3,166,000
7 諸収入		37,753,000
	1 延滞金、加算金及び過料	23,349,000
	2 市預金利子	1,000
	3 雑入	14,403,000
歳 入 合 計		17,689,534,000

(単位：円)

調 定 額	収 入 済 額	不 納 欠 損 額	収 入 未 済 額	予算現額と収入済額との比較
4,449,084,188	3,247,964,725	131,624,294	1,069,495,169	176,612,725
4,449,084,188	3,247,964,725	131,624,294	1,069,495,169	176,612,725
7,432,000	7,432,000	0	0	7,431,000
7,432,000	7,432,000	0	0	7,431,000
11,953,857,449	11,953,857,449	0	0	△664,760,551
11,953,857,449	11,953,857,449	0	0	△664,760,551
11,197	11,197	0	0	197
11,197	11,197	0	0	197
1,717,168,000	1,717,168,000	0	0	△241,465,000
1,717,168,000	1,717,168,000	0	0	△241,465,000
19,765,317	19,765,317	0	0	16,599,317
19,765,317	19,765,317	0	0	16,599,317
45,525,321	41,212,188	3,580,277	732,856	3,459,188
22,948,385	22,948,385	0	0	△400,615
176	176	0	0	△824
22,576,760	18,263,627	3,580,277	732,856	3,860,627
18,192,843,472	16,987,410,876	135,204,571	1,070,228,025	△702,123,124

歳 出

款	項	予 算 現 額
1 総務費		336,771,000
	1 総務管理費	264,582,000
	2 徴税費	70,229,000
	3 運営協議会費	546,000
	4 趣旨普及費	1,414,000
2 保険給付費		12,463,054,000
	1 療養諸費	10,748,982,000
	2 高額療養費	1,661,002,000
	3 移送費	150,000
	4 出産育児諸費	39,920,000
	5 葬祭諸費	13,000,000
3 国民健康保険事業費納付金		4,528,067,000
	1 医療給付費分	2,972,476,000
	2 後期高齢者支援金等分	1,157,307,000
	3 介護納付金分	398,284,000
4 共同事業拠出金		5,000
	1 共同事業拠出金	5,000
5 保健事業費		192,850,000
	1 保健事業費	71,532,000
	2 特定健康診査等事業費	121,318,000
6 基金積立金		135,281,000
	1 基金積立金	135,281,000
7 公債費		21,000
	1 公債費	21,000
8 諸支出金		23,485,000
	1 償還金及び還付加算金	23,485,000
9 予備費		10,000,000
	1 予備費	10,000,000
歳 出 合 計		17,689,534,000

(単位：円)

支 出 済 額	翌 年 度 繰 越 額	不 用 額	予算現額と支出済額との比較
307,183,675	0	29,587,325	29,587,325
244,195,138	0	20,386,862	20,386,862
61,876,242	0	8,352,758	8,352,758
363,526	0	182,474	182,474
748,769	0	665,231	665,231
11,830,020,385	0	633,033,615	633,033,615
10,309,657,626	0	439,324,374	439,324,374
1,468,908,699	0	192,093,301	192,093,301
92,400	0	57,600	57,600
38,511,660	0	1,408,340	1,408,340
12,850,000	0	150,000	150,000
4,528,063,942	0	3,058	3,058
2,972,474,355	0	1,645	1,645
1,157,306,271	0	729	729
398,283,316	0	684	684
314	0	4,686	4,686
314	0	4,686	4,686
160,521,604	0	32,328,396	32,328,396
55,486,653	0	16,045,347	16,045,347
105,034,951	0	16,283,049	16,283,049
135,281,000	0	0	0
135,281,000	0	0	0
0	0	21,000	21,000
0	0	21,000	21,000
19,818,350	0	3,666,650	3,666,650
19,818,350	0	3,666,650	3,666,650
0	0	10,000,000	10,000,000
0	0	10,000,000	10,000,000
16,980,889,270	0	708,644,730	708,644,730

歳入歳出差引残額

6,521,606円

令和4年9月6日

秦野市長 高橋 昌和

令和3年度

国民健康保険事業特別会計
決算附属資料

- 歳入歳出決算事項別明細書
- 実質収支に関する調書
- 財産に関する調書

令和3年度 国民健康保険事業特別会計歳入歳出決算事項別明細書

歳 入

款	項	目	予 算 現 額			
			当初予算額	補正予算額	継続費及び繰越事業費繰越財源充当額	計
1 国民健康保険税			2,936,082,000	135,270,000	0	3,071,352,000
	1 国民健康保険税		2,936,082,000	135,270,000	0	3,071,352,000
		1 一般被保険者国民健康保険税	2,932,264,000	135,270,000	0	3,067,534,000
		2 退職被保険者等国民健康保険税	3,818,000	0	0	3,818,000
2 国庫支出金			1,000	0	0	1,000
	1 国庫補助金		1,000	0	0	1,000

(単位：円)

節		調定額	収入済額	不納欠損額	収入未済額	備考	
区分	金額						
		4,449,084,188	3,247,964,725	131,624,294	1,069,495,169		
		4,449,084,188	3,247,964,725	131,624,294	1,069,495,169		
		4,446,836,057	3,247,576,450	131,298,194	1,067,961,413		
1	医療給付費 分現年課税 分	1,989,905,000	2,274,473,905	2,110,437,759	856,705	163,179,441	徴収率 92.79% 一般被保険者医療給付費分国 民健康保険税現年課税分 2,110,437,759
2	後期高齢者 支援金分現 年課税分	685,664,000	844,951,446	757,367,418	295,197	87,288,831	徴収率 89.63% 一般被保険者後期高齢者支 援金分国民健康保険税現年課 税分 757,367,418
3	介護納付金 分現年課税 分	212,292,000	243,295,549	222,008,239	91,398	21,195,912	徴収率 91.25% 一般被保険者介護納付金分国 民健康保険税現年課税分 222,008,239
4	医療給付費 分滞納繰越 分	172,226,000	404,032,429	57,675,940	48,662,956	297,693,533	徴収率 14.28% 一般被保険者医療給付費分国 民健康保険税滞納繰越分 57,675,940
5	後期高齢者 支援金分滞 納繰越分	3,683,000	331,194,909	48,174,577	39,689,930	243,330,402	徴収率 14.55% 一般被保険者後期高齢者支 援金分国民健康保険税滞納繰 越分 48,174,577
6	介護納付金 分滞納繰越 分	3,764,000	348,887,819	51,912,517	41,702,008	255,273,294	徴収率 14.88% 一般被保険者介護納付金分国 民健康保険税滞納繰越分 51,912,517
		2,248,131	388,275	326,100	1,533,756		
1	医療給付費 分滞納繰越 分	2,448,000	70,095	12,110	10,168	47,817	徴収率 17.28% 退職被保険者等医療給付費分 国民健康保険税滞納繰越分 12,110
2	後期高齢者 支援金分滞 納繰越分	696,000	2,159,054	372,891	313,178	1,472,985	徴収率 17.27% 退職被保険者等後期高齢者支 援金分国民健康保険税滞納繰 越分 372,891
3	介護納付金 分滞納繰越 分	674,000	18,982	3,274	2,754	12,954	徴収率 17.25% 退職被保険者等介護納付金分 国民健康保険税滞納繰越分 3,274
		7,432,000	7,432,000	0	0		
		7,432,000	7,432,000	0	0		

国民健康保険事業特別会計

款	項	目	予 算 現 額			
			当初予算額	補正予算額	継続費及び繰越事業費繰越財源充当額	計
		1 災害臨時特例補助金	1,000	0	0	1,000
		2 社会保障・税番号制度システム整備費補助金	0	0	0	0
3 県支出金			12,081,651,000	536,967,000	0	12,618,618,000
	1 県負担金・補助金		12,081,651,000	536,967,000	0	12,618,618,000
		1 保険給付費等交付金	12,081,651,000	536,967,000	0	12,618,618,000
4 財産収入			1,000	10,000	0	11,000
	1 財産運用収入		1,000	10,000	0	11,000
		1 利子及び配当金	1,000	10,000	0	11,000
5 繰入金			1,964,511,000	△5,878,000	0	1,958,633,000
	1 他会計繰入金		1,964,511,000	△5,878,000	0	1,958,633,000
		1 一般会計繰入金	1,964,511,000	△5,878,000	0	1,958,633,000

(単位：円)

節		調 定 額	収入済額	不納欠損額	収入未済額	備 考	
区 分	金 額						
		7,396,000	7,396,000	0	0		
1	災害臨時特例補助金	1,000	7,396,000	7,396,000	0	0	災害臨時特例補助金 7,396,000
		36,000	36,000	0	0		
1	社会保障・税番号制度システム整備費補助金	0	36,000	36,000	0	0	社会保障・税番号制度システム整備費補助金 36,000
		11,953,857,449	11,953,857,449	0	0		
		11,953,857,449	11,953,857,449	0	0		
		11,953,857,449	11,953,857,449	0	0		
1	保険給付費等交付金（普通交付分）	12,410,134,000	11,760,681,449	11,760,681,449	0	0	保険給付費等交付金（普通交付金） 11,760,681,449
2	保険給付費等交付金（特別交付分）	208,484,000	193,176,000	193,176,000	0	0	保険者努力支援分 54,257,000 特別調整交付金分（市町村向け） 27,040,000 都道府県繰入金特別交付分 83,957,000 特定健診等負担金 27,922,000
		11,197	11,197	0	0		
		11,197	11,197	0	0		
		11,197	11,197	0	0		
1	利子	11,000	11,197	11,197	0	0	財政調整基金利子収入 11,197
		1,717,168,000	1,717,168,000	0	0		
		1,717,168,000	1,717,168,000	0	0		
		1,717,168,000	1,717,168,000	0	0		
1	一般会計繰入金	1,250,633,000	985,283,928	985,283,928	0	0	一般会計繰入金 985,283,928
2	保険基盤安定繰入金（保険税軽減分）	448,000,000	459,877,303	459,877,303	0	0	保険基盤安定繰入金（保険税軽減分） 459,877,303

国民健康保険事業特別会計

款	項	目	予 算 現 額			
			当初予算額	補正予算額	継続費及び繰越事業費繰越財源充当額	計
6	繰越金		1,000	3,165,000	0	3,166,000
	1	繰越金	1,000	3,165,000	0	3,166,000
		1 繰越金	1,000	3,165,000	0	3,166,000
7	諸収入		37,753,000	0	0	37,753,000
	1	延滞金、加算金及び過料	23,349,000	0	0	23,349,000
		1 一般被保険者延滞金	23,345,000	0	0	23,345,000
		2 退職被保険者等延滞金	1,000	0	0	1,000
		3 一般被保険者加算金	1,000	0	0	1,000
		4 退職被保険者等加算金	1,000	0	0	1,000
		5 過料	1,000	0	0	1,000
	2	市預金利子	1,000	0	0	1,000
		1 市預金利子	1,000	0	0	1,000
	3	雑入	14,403,000	0	0	14,403,000
		1 一般被保険者第三者納付金	10,400,000	0	0	10,400,000

(単位：円)

節		調定額	収入済額	不納欠損額	収入未済額	備考	
区分	金額						
3	保険基盤安定繰入金（保険者支援分）	260,000,000	272,006,769	272,006,769	0	0	保険基盤安定繰入金（保険者支援分） 272,006,769
		19,765,317	19,765,317	19,765,317	0	0	
		19,765,317	19,765,317	19,765,317	0	0	
		19,765,317	19,765,317	19,765,317	0	0	
1	繰越金	3,166,000	19,765,317	19,765,317	0	0	前年度繰越金 19,765,317
			45,525,321	41,212,188	3,580,277	732,856	
			22,948,385	22,948,385	0	0	
			22,948,385	22,948,385	0	0	
1	一般被保険者延滞金	23,345,000	22,948,385	22,948,385	0	0	一般被保険者延滞金 22,948,385
			0	0	0	0	
1	退職被保険者等延滞金	1,000	0	0	0	0	
			0	0	0	0	
1	一般被保険者加算金	1,000	0	0	0	0	
			0	0	0	0	
1	退職被保険者等加算金	1,000	0	0	0	0	
			0	0	0	0	
1	過料	1,000	0	0	0	0	
			176	176	0	0	
			176	176	0	0	
1	市預金利子	1,000	176	176	0	0	市預金利子 176
			22,576,760	18,263,627	3,580,277	732,856	
			7,049,214	7,049,214	0	0	
1	一般被保険者保険給付費賠償金	10,399,000	7,049,214	7,049,214	0	0	一般被保険者保険給付費賠償金 7,049,214

国民健康保険事業特別会計

款	項	目	予 算 現 額			
			当初予算額	補正予算額	継続費及び繰越事業費繰越財源充当額	計
		2 退職被保険者等第三者納付金	1,000	0	0	1,000
		3 一般被保険者返納金	3,400,000	0	0	3,400,000
		4 退職被保険者等返納金	2,000	0	0	2,000
		5 雑入	600,000	0	0	600,000
		6 国民健康保険事業費納付金返還金	0	0	0	0
歳 入 合 計			17,020,000,000	669,534,000	0	17,689,534,000

(単位：円)

節		調定額	収入済額	不納欠損額	収入未済額	備考	
区分	金額						
2	一般被保険者保険給付費賠償金(過年度分)	1,000	0	0	0		
		0	0	0	0		
1	退職被保険者等保険給付費賠償金	1,000	0	0	0		
		10,228,491	5,915,358	3,580,277	732,856		
1	一般被保険者保険給付費返納金	3,399,000	6,093,671	5,915,358	0	178,313	一般被保険者保険給付費返納金 5,915,358
2	一般被保険者保険給付費返納金(過年度分)	1,000	4,134,820	0	3,580,277	554,543	
		2,111	2,111	0	0		
1	退職被保険者等保険給付費返納金	1,000	0	0	0	0	
2	退職被保険者等保険給付費返納金(過年度分)	1,000	2,111	2,111	0	0	退職被保険者等保険給付費返納金(過年度分) 2,111
		27,000	27,000	0	0		
1	雑入	500,000	0	0	0	0	
2	国民健康保険税封筒広告代	100,000	27,000	27,000	0	0	国民健康保険税封筒広告代 27,000
		5,269,944	5,269,944	0	0		
1	国民健康保険事業費納付金返還金	0	5,269,944	5,269,944	0	0	国民健康保険事業費納付金返還金 5,269,944
		18,192,843,472	16,987,410,876	135,204,571	1,070,228,025		

国民健康保険事業特別会計

歳 出

款	項	目	予 算 現 額				計
			当初予算額	補正予算額	継続費及び繰越事業費繰越額	予備費支出及び流用組替増減	
1 総務費			337,776,000	△1,005,000	0	0	336,771,000
	1 総務管理費		265,587,000	△1,005,000	0	0	264,582,000
		1 一般管理費	263,957,000	△1,005,000	0	0	262,952,000
		2 連合会負担金	1,630,000	0	0	0	1,630,000
	2 徴税费		70,229,000	0	0	0	70,229,000
		1 賦課徴收費	70,229,000	0	0	0	70,229,000

(単位：円)

節		支出済額	翌年度繰越額	不用額	備考
区分	金額				
		307,183,675	0	29,587,325	
		244,195,138	0	20,386,862	
		242,667,662	0	20,284,338	
1 報酬	18,450,000	15,980,300	0	2,469,700	001 職員給与費（15人） 89,800,187
2 給料	48,266,000	43,844,241	0	4,421,759	
3 職員手当等	37,373,000	32,315,282	0	5,057,718	010 一般事務費
4 共済費	20,682,000	18,552,283	0	2,129,717	152,867,475
9 旅費	849,000	510,054	0	338,946	
11 需用費	2,300,000	1,695,712	0	604,288	
12 役務費	32,665,000	28,102,976	0	4,562,024	
13 委託料	7,722,000	7,117,530	0	604,470	
14 使用料及び賃借料	93,842,000	93,746,676	0	95,324	
19 負担金、補助及び交付金	803,000	802,608	0	392	
		1,527,476	0	102,524	
19 負担金、補助及び交付金	1,630,000	1,527,476	0	102,524	010 国保連合会負担金 1,527,476
		61,876,242	0	8,352,758	
		61,876,242	0	8,352,758	
1 報酬	3,024,000	3,024,000	0	0	010 保険税賦課徴収費 61,876,242
3 職員手当等	643,000	601,182	0	41,818	
4 共済費	680,000	563,898	0	116,102	
9 旅費	205,000	42,840	0	162,160	
11 需用費	2,566,000	1,492,534	0	1,073,466	
12 役務費	18,282,000	14,892,203	0	3,389,797	
13 委託料	7,120,000	3,551,385	0	3,568,615	
14 使用料及び賃借料	792,000	792,000	0	0	
19 負担金、補助及び交付金	36,908,000	36,908,000	0	0	

国民健康保険事業特別会計

款	項	目	予 算 現 額				計
			当初予算額	補正予算額	継続費及び繰越事業費繰越額	予備費支出及び流用組替増減	
	3 運営協議会費		546,000	0	0	0	546,000
		1 運営協議会費	546,000	0	0	0	546,000
	4 趣旨普及費		1,414,000	0	0	0	1,414,000
		1 趣旨普及費	1,414,000	0	0	0	1,414,000
2 保険給付費			11,930,960,000	532,094,000	0	0	12,463,054,000
	1 療養諸費		10,216,888,000	532,094,000	0	0	10,748,982,000
		1 一般被保険者療養給付費	10,092,797,000	532,094,000	0	△963,258	10,623,927,742
		2 退職被保険者等療養給付費	90,000	0	0	0	90,000
		3 一般被保険者療養費	88,000,000	0	0	0	88,000,000
		4 退職被保険者等療養費	1,000	0	0	0	1,000
		5 審査支払手数料	36,000,000	0	0	0	36,000,000

(単位：円)

節		支出済額	翌年度繰越額	不 用 額	備 考
区 分	金 額				
27 公課費	9,000	8,200	0	800	
		363,526	0	182,474	
		363,526	0	182,474	
1 報酬	512,000	355,000	0	157,000	010 国保運営協議会運営費 363,526
9 旅費	26,000	8,526	0	17,474	
11 需用費	8,000	0	0	8,000	
		748,769	0	665,231	
		748,769	0	665,231	
11 需用費	1,097,000	499,400	0	597,600	010 被保険者啓発事業費 748,769
12 役務費	317,000	249,369	0	67,631	
		11,830,020,385	0	633,033,615	
		10,309,657,626	0	439,324,374	
		10,189,151,521	0	434,776,221	
19 負担金、補助 及び交付金	10,623,927,742	10,189,151,521	0	434,776,221	010 一般被保険者療養給付費 10,189,151,521 同款・同項・傷病手当金・負担金、補助 及び交付金へ 963,258
		0	0	90,000	
19 負担金、補助 及び交付金	90,000	0	0	90,000	
		87,769,590	0	230,410	
19 負担金、補助 及び交付金	88,000,000	87,769,590	0	230,410	010 一般被保険者療養費 87,769,590
		0	0	1,000	
19 負担金、補助 及び交付金	1,000	0	0	1,000	
		31,773,257	0	4,226,743	
12 役務費	36,000,000	31,773,257	0	4,226,743	010 診療報酬明細審査手数料 31,773,257

国民健康保険事業特別会計

款	項	目	予 算 現 額				計
			当初予算額	補正予算額	継続費及び繰越事業費繰越額	予備費支出及び流用組替増減	
		6 傷病手当金	0	0	0	963,258	963,258
	2 高額療養費		1,661,002,000	0	0	0	1,661,002,000
		1 一般被保険者高額療養費	1,652,000,000	0	0	0	1,652,000,000
		2 退職被保険者等高額療養費	1,000	0	0	0	1,000
		3 一般被保険者高額介護合算療養費	9,000,000	0	0	0	9,000,000
		4 退職被保険者等高額介護合算療養費	1,000	0	0	0	1,000
	3 移送費		150,000	0	0	0	150,000
		1 一般被保険者移送費	149,000	0	0	0	149,000
		2 退職被保険者等移送費	1,000	0	0	0	1,000
	4 出産育児諸費		39,920,000	0	0	0	39,920,000

(単位：円)

節		支出済額	翌年度繰越額	不 用 額	備 考
区 分	金 額				
		963,258	0	0	
19 負担金、補助 及び交付金	963,258	963,258	0	0	010 傷病手当金 963,258 同款・同項・一般被保険者療養給付費・ 負担金、補助及び交付金から 963,258
		1,468,908,699	0	192,093,301	
		1,468,880,224	0	183,119,776	
19 負担金、補助 及び交付金	1,652,000,000	1,468,880,224	0	183,119,776	010 一般被保険者高額療養費 1,468,880,224
		0	0	1,000	
19 負担金、補助 及び交付金	1,000	0	0	1,000	
		28,475	0	8,971,525	
19 負担金、補助 及び交付金	9,000,000	28,475	0	8,971,525	010 一般被保険者高額介護合算療養費 28,475
		0	0	1,000	
19 負担金、補助 及び交付金	1,000	0	0	1,000	
		92,400	0	57,600	
		92,400	0	56,600	
19 負担金、補助 及び交付金	149,000	92,400	0	56,600	010 一般被保険者移送費 92,400
		0	0	1,000	
19 負担金、補助 及び交付金	1,000	0	0	1,000	
		38,511,660	0	1,408,340	

国民健康保険事業特別会計

款	項	目	予 算 現 額				計
			当初予算額	補正予算額	継続費及び繰越事業費繰越額	予備費支出及び流用組替増減	
		1 出産育児一時金	39,900,000	0	0	0	39,900,000
		2 出産育児一時金手数料	20,000	0	0	0	20,000
	5 葬祭諸費		13,000,000	0	0	0	13,000,000
		1 葬祭費	13,000,000	0	0	0	13,000,000
3 国民健康保険事業費納付金			4,528,067,000	0	0	0	4,528,067,000
	1 医療給付費分		2,972,476,000	0	0	0	2,972,476,000
		1 一般被保険者医療給付費分	2,969,147,000	0	0	0	2,969,147,000
		2 退職被保険者等医療給付費分	3,329,000	0	0	0	3,329,000
	2 後期高齢者支援金等分		1,157,307,000	0	0	0	1,157,307,000
		1 一般被保険者後期高齢者支援金等分	1,154,590,000	0	0	0	1,154,590,000
		2 退職被保険者等後期高齢者支援金等分	2,717,000	0	0	0	2,717,000

(単位：円)

節		支出済額	翌年度繰越額	不用額	備考
区分	金額				
		38,492,760	0	1,407,240	
19 負担金、補助及び交付金	39,900,000	38,492,760	0	1,407,240	010 出産育児一時金 38,492,760
		18,900	0	1,100	
12 役務費	20,000	18,900	0	1,100	010 出産育児一時金手数料 18,900
		12,850,000	0	150,000	
		12,850,000	0	150,000	
19 負担金、補助及び交付金	13,000,000	12,850,000	0	150,000	010 葬祭費 12,850,000
		4,528,063,942	0	3,058	
		2,972,474,355	0	1,645	
		2,969,146,352	0	648	
19 負担金、補助及び交付金	2,969,147,000	2,969,146,352	0	648	010 一般被保険者医療給付費分 2,969,146,352
		3,328,003	0	997	
19 負担金、補助及び交付金	3,329,000	3,328,003	0	997	010 退職被保険者等医療給付費分 3,328,003
		1,157,306,271	0	729	
		1,154,589,628	0	372	
19 負担金、補助及び交付金	1,154,590,000	1,154,589,628	0	372	010 一般被保険者後期高齢者支援金等分 1,154,589,628
		2,716,643	0	357	
19 負担金、補助及び交付金	2,717,000	2,716,643	0	357	010 退職被保険者等後期高齢者支援金等分 2,716,643

国民健康保険事業特別会計

款	項	目	予 算 現 額				計
			当初予算額	補正予算額	継続費及び繰越事業費繰越額	予備費支出及び流用組替増減	
	3 介護納付金分		398,284,000	0	0	0	398,284,000
		1 介護納付金分	398,284,000	0	0	0	398,284,000
4 共同事業拠出金			5,000	0	0	0	5,000
	1 共同事業拠出金		5,000	0	0	0	5,000
		1 退職者医療共同事業事務費拠出金	5,000	0	0	0	5,000
5 保健事業費			192,850,000	0	0	0	192,850,000
	1 保健事業費		71,532,000	0	0	0	71,532,000
		1 保健衛生普及費	71,532,000	0	0	0	71,532,000
	2 特定健康診査等事業費		121,318,000	0	0	0	121,318,000
		1 特定健康診査等事業費	121,318,000	0	0	0	121,318,000

(単位：円)

節		支出済額	翌年度繰越額	不用額	備考
区分	金額				
		398,283,316	0	684	
		398,283,316	0	684	
19 負担金、補助及び交付金	398,284,000	398,283,316	0	684	010 介護納付金分 398,283,316
		314	0	4,686	
		314	0	4,686	
		314	0	4,686	
19 負担金、補助及び交付金	5,000	314	0	4,686	010 退職者医療共同事業事務費拠出金 314
		160,521,604	0	32,328,396	
		55,486,653	0	16,045,347	
		55,486,653	0	16,045,347	
11 需用費	103,048	103,048	0	0	010 医療費通知費 2,368,765
12 役務費	2,902,000	2,583,605	0	318,395	020 一日人間ドック事業費 53,117,888
13 委託料	67,806,952	52,080,000	0	15,726,952	
19 負担金、補助及び交付金	720,000	720,000	0	0	同款・同項・同目・需用費へ 53,048 同款・同項・同目・委託料から 193,048 同款・同項・同目・負担金、補助及び交付金へ 140,000
		105,034,951	0	16,283,049	
		105,034,951	0	16,283,049	
1 報酬	14,295,000	14,221,232	0	73,768	010 特定健康診査事業費 78,496,794
3 職員手当等	2,462,000	2,295,758	0	166,242	
4 共済費	2,975,000	2,372,325	0	602,675	020 特定保健指導事業費 26,538,157
8 報償費	925,000	699,664	0	225,336	
9 旅費	515,000	393,448	0	121,552	
11 需用費	2,805,000	1,008,613	0	1,796,387	

国民健康保険事業特別会計

款	項	目	予 算 現 額				計
			当初予算額	補正予算額	継続費及び繰越事業費繰越額	予備費支出及び流用組替増減	
6	基金積立金		1,000	135,280,000	0	0	135,281,000
	1	基金積立金	1,000	135,280,000	0	0	135,281,000
		1 財政調整基金積立金	1,000	135,280,000	0	0	135,281,000
7	公債費		21,000	0	0	0	21,000
	1	公債費	21,000	0	0	0	21,000
		1 利子	21,000	0	0	0	21,000
8	諸支出金		20,320,000	3,165,000	0	0	23,485,000
	1	償還金及び還付加算金	20,320,000	3,165,000	0	0	23,485,000
		1 一般被保険者保険税還付金	19,956,000	0	0	0	19,956,000
		2 退職被保険者等保険税還付金	1,000	0	0	0	1,000
		3 一般被保険者保険税還付加算金	360,000	0	0	0	360,000

(単位：円)

節		支出済額	翌年度繰越額	不用額	備考	
区分	金額					
12	役務費	6,683,000	5,956,763	0	726,237	
13	委託料	90,547,000	78,083,734	0	12,463,266	
14	使用料及び賃借料	96,000	3,414	0	92,586	
19	負担金、補助及び交付金	15,000	0	0	15,000	
			135,281,000	0	0	
			135,281,000	0	0	
			135,281,000	0	0	
25	積立金	135,281,000	135,281,000	0	0	010 財政調整基金積立金 135,281,000
			0	0	21,000	
			0	0	21,000	
			0	0	21,000	
23	償還金、利子及び割引料	21,000	0	0	21,000	
			19,818,350	0	3,666,650	
			19,818,350	0	3,666,650	
			16,494,850	0	3,461,150	
23	償還金、利子及び割引料	19,956,000	16,494,850	0	3,461,150	010 一般被保険者保険税過誤納還付金 16,494,850
			0	0	1,000	
23	償還金、利子及び割引料	1,000	0	0	1,000	
			157,500	0	202,500	
23	償還金、利子及び割引料	360,000	157,500	0	202,500	010 一般被保険者保険税過誤納還付加算金 157,500

国民健康保険事業特別会計

款	項	目	予 算 現 額				計
			当初予算額	補正予算額	継続費及び繰越事業費繰越額	予備費支出及び流用組替増減	
		4 退職被保険者等保険税還付加算金	1,000	0	0	0	1,000
		5 国庫支出金返納金	1,000	3,165,000	0	0	3,166,000
		6 療養給付費等交付金返納金	1,000	0	0	0	1,000
9 予備費			10,000,000	0	0	0	10,000,000
	1 予備費		10,000,000	0	0	0	10,000,000
		1 予備費	10,000,000	0	0	0	10,000,000
歳	出	合 計	17,020,000,000	669,534,000	0	0	17,689,534,000

(単位：円)

節		支出済額	翌年度繰越額	不用額	備考
区分	金額				
		0	0	1,000	
23 償還金、利子及び割引料	1,000	0	0	1,000	
		3,166,000	0	0	
23 償還金、利子及び割引料	3,166,000	3,166,000	0	0	010 国庫支出金返納金 3,166,000
		0	0	1,000	
23 償還金、利子及び割引料	1,000	0	0	1,000	
		0	0	10,000,000	
		0	0	10,000,000	
		0	0	10,000,000	
		16,980,889,270	0	708,644,730	

国民健康保険事業特別会計

実質収支に関する調書

(単位 千円)

区 分	金 額	
1 歳 入 総 額	16,987,410	
2 歳 出 総 額	16,980,889	
3 歳 入 歳 出 差 引 額	6,521	
4 翌年度へ繰り 越すべき財源 (翌年度繰越額－ 未収入特定財源)	(1) 継続費通次繰越額	0
	(2) 繰越明許費繰越額	0
	(3) 事故繰越し繰越額	0
	計	0
5 実 質 収 支 額	6,521	
6 実質収支額のうち地方自治法第233条の2の規定 による基金繰入額	0	

財産に関する調書

1 基金

(1) 秦野市国民健康保険財政調整基金

(単位 千円)

区	分	前年度末 現在高	決算年度中 増減高	決算年度末 現在高
現	金	35,002	135,281	170,283

令和 3 年度秦野市介護保険事業特別会計歳入歳出決算の認定について

令和 3 年度秦野市介護保険事業特別会計歳入歳出決算について、別冊のとおり監査委員の意見を付けて認定を求める。

令和 4 年 9 月 6 日提出

秦野市長 高 橋 昌 和

提案理由

地方自治法第 233 条第 3 項の規定により議会の認定を求めるものであります。

令和3年度

介護保険事業特別会計
歳入歳出決算書

令和3年度 介護保険事業特別会計歳入歳出決算書

歳 入

款	項	予 算 現 額
1 保険料		3,030,345,000
	1 介護保険料	3,030,345,000
2 使用料及び手数料		100,000
	1 手数料	100,000
3 国庫支出金		2,410,793,000
	1 国庫負担金	2,156,471,000
	2 国庫補助金	254,322,000
4 支払基金交付金		3,347,056,000
	1 支払基金交付金	3,347,056,000
5 県支出金		1,880,696,000
	1 県負担金	1,787,964,000
	2 県補助金	92,732,000
6 財産収入		555,000
	1 財産運用収入	555,000
7 繰入金		2,350,693,000
	1 一般会計繰入金	2,029,355,000
	2 基金繰入金	321,338,000
8 繰越金		135,109,000
	1 繰越金	135,109,000
9 諸収入		859,000
	1 延滞金及び過料	2,000
	2 市預金利子	1,000
	3 雑入	856,000
歳 入 合 計		13,156,206,000

(単位：円)

調 定 額	収 入 済 額	不 納 欠 損 額	収 入 未 済 額	予算現額と収入済額との比較
3,129,475,454	3,087,771,860	18,077,890	23,625,704	57,426,860
3,129,475,454	3,087,771,860	18,077,890	23,625,704	57,426,860
80,000	80,000	0	0	△20,000
80,000	80,000	0	0	△20,000
2,467,708,553	2,467,708,553	0	0	56,915,553
2,163,948,146	2,163,948,146	0	0	7,477,146
303,760,407	303,760,407	0	0	49,438,407
3,316,091,038	3,316,091,038	0	0	△30,964,962
3,316,091,038	3,316,091,038	0	0	△30,964,962
1,876,093,222	1,876,093,222	0	0	△4,602,778
1,787,222,607	1,787,222,607	0	0	△741,393
88,870,615	88,870,615	0	0	△3,861,385
381,481	381,481	0	0	△173,519
381,481	381,481	0	0	△173,519
2,221,609,681	2,221,609,681	0	0	△129,083,319
1,971,609,681	1,971,609,681	0	0	△57,745,319
250,000,000	250,000,000	0	0	△71,338,000
135,108,859	135,108,859	0	0	△141
135,108,859	135,108,859	0	0	△141
2,457,941	2,457,941	0	0	1,598,941
208,100	208,100	0	0	206,100
351	351	0	0	△649
2,249,490	2,249,490	0	0	1,393,490
13,149,006,229	13,107,302,635	18,077,890	23,625,704	△48,903,365

歳 出

款	項	予 算 現 額
1 総務費		300,055,000
	1 総務管理費	152,877,000
	2 徴収費	12,607,000
	3 介護認定諸費	128,503,000
	4 趣旨普及費	6,068,000
2 保険給付費		12,136,728,000
	1 サービス諸費	12,126,640,000
	2 その他諸費	10,088,000
3 地域支援事業費		573,050,000
	1 介護予防生活支援サービス事業費	226,927,000
	2 一般介護予防事業費	31,362,000
	3 包括的支援事業費	289,878,000
	4 任意事業費	23,398,000
	5 その他諸費	1,485,000
4 保健福祉事業費		6,752,000
	1 保健福祉事業費	6,752,000
5 基金積立金		96,643,000
	1 基金積立金	96,643,000
6 公債費		21,000
	1 公債費	21,000
7 諸支出金		41,957,000
	1 償還金及び還付加算金	41,957,000
8 予備費		1,000,000
	1 予備費	1,000,000
歳 出 合 計		13,156,206,000

(単位：円)

支出済額	翌年度繰越額	不用額	予算現額と支出済額との比較
266,208,731	0	33,846,269	33,846,269
138,704,092	0	14,172,908	14,172,908
9,157,846	0	3,449,154	3,449,154
113,305,286	0	15,197,714	15,197,714
5,041,507	0	1,026,493	1,026,493
12,011,912,758	0	124,815,242	124,815,242
12,002,728,246	0	123,911,754	123,911,754
9,184,512	0	903,488	903,488
507,537,576	0	65,512,424	65,512,424
187,097,737	0	39,829,263	39,829,263
22,267,236	0	9,094,764	9,094,764
280,190,960	0	9,687,040	9,687,040
17,018,285	0	6,379,715	6,379,715
963,358	0	521,642	521,642
6,213,383	0	538,617	538,617
6,213,383	0	538,617	538,617
96,468,732	0	174,268	174,268
96,468,732	0	174,268	174,268
0	0	21,000	21,000
0	0	21,000	21,000
41,235,128	0	721,872	721,872
41,235,128	0	721,872	721,872
0	0	1,000,000	1,000,000
0	0	1,000,000	1,000,000
12,929,576,308	0	226,629,692	226,629,692

歳入歳出差引残額 177,726,327円

令和4年9月6日

秦野市長 高橋昌和

令和3年度

介護保険事業特別会計 決算附属資料

- 歳入歳出決算事項別明細書
- 実質収支に関する調書
- 財産に関する調書

令和3年度 介護保険事業特別会計歳入歳出決算事項別明細書

歳 入

款	項	目	予 算 現 額				
			当初予算額	補正予算額	継続費及び繰越事業費繰越財源充当額	計	
1 保険料			3,030,345,000	0	0	3,030,345,000	
	1 介護保険料		3,030,345,000	0	0	3,030,345,000	
		1 第1号被保険者保険料	3,030,345,000	0	0	3,030,345,000	
2 使用料及び手数料			100,000	0	0	100,000	
	1 手数料		100,000	0	0	100,000	
		1 総務手数料	100,000	0	0	100,000	
3 国庫支出金			2,389,472,000	21,321,000	0	2,410,793,000	
	1 国庫負担金		2,135,150,000	21,321,000	0	2,156,471,000	
		1 介護給付費国庫負担金	2,135,150,000	21,321,000	0	2,156,471,000	
	2 国庫補助金		254,322,000	0	0	254,322,000	
		1 調整交付金		2,000	0	0	2,000
			2 地域支援事業交付金（介護予防・日常生活支援総合事業）	51,954,000	0	0	51,954,000

(単位：円)

節		調定額	収入済額	不納欠損額	収入未済額	備考
区分	金額					
		3,129,475,454	3,087,771,860	18,077,890	23,625,704	
		3,129,475,454	3,087,771,860	18,077,890	23,625,704	
		3,129,475,454	3,087,771,860	18,077,890	23,625,704	
1 現年度分特別徴収保険料	2,621,423,000	2,847,767,020	2,847,767,020	0	0	徴収率 100.00% 第1号被保険者特別徴収現年度分 2,847,767,020
2 現年度分普通徴収保険料	397,839,000	254,495,420	232,559,620	0	21,935,800	徴収率 91.38% 第1号被保険者普通徴収現年度分 232,559,620
3 滞納繰越分普通徴収保険料	11,083,000	27,213,014	7,445,220	18,077,890	1,689,904	徴収率 27.36% 滞納繰越分普通徴収保険料 7,445,220
		80,000	80,000	0	0	
		80,000	80,000	0	0	
		80,000	80,000	0	0	
1 総務手数料	100,000	80,000	80,000	0	0	事業者指定・更新手数料 80,000
		2,467,708,553	2,467,708,553	0	0	
		2,163,948,146	2,163,948,146	0	0	
		2,163,948,146	2,163,948,146	0	0	
1 現年度分	2,156,470,000	2,163,948,146	2,163,948,146	0	0	国庫負担金現年度分 2,163,948,146
2 過年度分	1,000	0	0	0	0	
		303,760,407	303,760,407	0	0	
		49,272,000	49,272,000	0	0	
1 現年度分	1,000	49,272,000	49,272,000	0	0	調整交付金現年度分 49,272,000
2 過年度分	1,000	0	0	0	0	
		48,876,300	48,876,300	0	0	
1 現年度分	51,953,000	48,876,300	48,876,300	0	0	介護予防・日常生活支援総合事業国交付金現年度分 48,876,300
2 過年度分	1,000	0	0	0	0	

介護保険事業特別会計

款	項	目	予 算 現 額			
			当初予算額	補正予算額	継続費及び繰越事業費繰越財源充当額	計
		3 地域支援事業 交付金（包括 的支援事業・ 任意事業）	120,521,000	0	0	120,521,000
		4 保険者機能強 化推進交付金	35,000,000	0	0	35,000,000
		5 介護保険保険 者努力支援交 付金	35,000,000	0	0	35,000,000
		6 介護保険事業 費国庫補助金	11,845,000	0	0	11,845,000
4 支払基金交付 金			3,314,656,000	32,400,000	0	3,347,056,000
	1 支払基金交付 金		3,314,656,000	32,400,000	0	3,347,056,000
		1 介護給付費交 付金	3,244,518,000	32,400,000	0	3,276,918,000
		2 地域支援事業 支援交付金	70,138,000	0	0	70,138,000
5 県支出金			1,863,019,000	17,677,000	0	1,880,696,000
	1 県負担金		1,770,287,000	17,677,000	0	1,787,964,000
		1 介護給付費県 負担金	1,770,287,000	17,677,000	0	1,787,964,000
	2 県補助金		92,732,000	0	0	92,732,000

(単位：円)

節		調 定 額	収入済額	不納欠損額	収入未済額	備 考
区 分	金 額					
		117,802,107	117,802,107	0	0	
1 現年度分	120,520,000	117,802,107	117,802,107	0	0	包括の支援事業・任意事業国 交付金現年度分 117,802,107
2 過年度分	1,000	0	0	0	0	
		39,569,000	39,569,000	0	0	
1 保険者機能 強化推進交 付金	35,000,000	39,569,000	39,569,000	0	0	保険者機能強化推進交付金 39,569,000
		40,182,000	40,182,000	0	0	
1 介護保険保 険者努力支 援交付金	35,000,000	40,182,000	40,182,000	0	0	介護保険保険者努力支援交付 金 40,182,000
		8,059,000	8,059,000	0	0	
1 介護保険事 業費補助金	11,845,000	7,567,000	7,567,000	0	0	システム改修補助金 7,567,000
2 介護保険災 害臨時等特 例補助金	0	492,000	492,000	0	0	介護保険災害臨時等特例補助 金 492,000
		3,316,091,038	3,316,091,038	0	0	
		3,316,091,038	3,316,091,038	0	0	
		3,261,215,004	3,261,215,004	0	0	
1 現年度分	3,276,917,000	3,260,454,000	3,260,454,000	0	0	支払基金交付金現年度分 3,260,454,000
2 過年度分	1,000	761,004	761,004	0	0	支払基金交付金過年度分 761,004
		54,876,034	54,876,034	0	0	
1 現年度分	70,137,000	54,876,034	54,876,034	0	0	地域支援事業支援交付金現年 度分 54,876,034
2 過年度分	1,000	0	0	0	0	
		1,876,093,222	1,876,093,222	0	0	
		1,787,222,607	1,787,222,607	0	0	
		1,787,222,607	1,787,222,607	0	0	
1 現年度分	1,787,964,000	1,787,222,607	1,787,222,607	0	0	県負担金現年度分 1,787,222,607
		88,870,615	88,870,615	0	0	

介護保険事業特別会計

款	項	目	予 算 現 額			
			当初予算額	補正予算額	継続費及び繰越事業費繰越財源充当額	計
		1 地域支援事業交付金（介護予防・日常生活支援総合事業）	32,471,000	0	0	32,471,000
		2 地域支援事業交付金（包括的支援事業・任意事業）	60,261,000	0	0	60,261,000
6 財産収入			555,000	0	0	555,000
	1 財産運用収入		555,000	0	0	555,000
		1 利子及び配当金	555,000	0	0	555,000
7 繰入金			2,303,993,000	46,700,000	0	2,350,693,000
	1 一般会計繰入金		2,016,258,000	13,097,000	0	2,029,355,000
		1 介護給付費繰入金	1,502,091,000	14,999,000	0	1,517,090,000
		2 地域支援事業繰入金（介護予防・日常生活支援総合事業）	32,477,000	0	0	32,477,000
		3 地域支援事業繰入金（包括的支援事業・任意事業）	60,260,000	0	0	60,260,000
		4 その他一般会計繰入金	290,411,000	△1,902,000	0	288,509,000
		5 低所得者保険料軽減繰入金	131,019,000	0	0	131,019,000

(単位：円)

節		調 定 額	収入済額	不納欠損額	収入未済額	備 考
区 分	金 額					
		29,969,562	29,969,562	0	0	
1 現年度分	32,470,000	29,969,562	29,969,562	0	0	介護予防・日常生活支援総合事業県交付金現年度分 29,969,562
2 過年度分	1,000	0	0	0	0	
		58,901,053	58,901,053	0	0	
1 現年度分	60,260,000	58,901,053	58,901,053	0	0	包括の支援事業・任意事業県交付金現年度分 58,901,053
2 過年度分	1,000	0	0	0	0	
		381,481	381,481	0	0	
		381,481	381,481	0	0	
		381,481	381,481	0	0	
1 利子	555,000	381,481	381,481	0	0	介護保険給付費等準備基金利子収入 381,481
		2,221,609,681	2,221,609,681	0	0	
		1,971,609,681	1,971,609,681	0	0	
		1,501,377,748	1,501,377,748	0	0	
1 現年度分	1,517,090,000	1,501,377,748	1,501,377,748	0	0	一般会計繰入金現年度分 1,501,377,748
		26,292,066	26,292,066	0	0	
1 現年度分	32,477,000	26,292,066	26,292,066	0	0	介護予防・日常生活支援総合事業繰入金現年度分 26,292,066
		57,158,636	57,158,636	0	0	
1 現年度分	60,260,000	57,158,636	57,158,636	0	0	包括の支援事業・任意事業繰入金現年度分 57,158,636
		257,522,271	257,522,271	0	0	
1 職員給与と費等繰入金	160,174,000	144,506,445	144,506,445	0	0	職員給与と費等繰入金 144,506,445
2 事務費繰入金	128,335,000	113,015,826	113,015,826	0	0	事務費繰入金 113,015,826
		129,258,960	129,258,960	0	0	
1 現年度分	131,019,000	129,258,960	129,258,960	0	0	低所得者保険料軽減繰入金現年度分 129,258,960

介護保険事業特別会計

款	項	目	予 算 現 額			
			当初予算額	補正予算額	継続費及び繰越事業費繰越財源充当額	計
	2 基金繰入金		287,735,000	33,603,000	0	321,338,000
		1 介護保険給付費等準備基金繰入金	287,735,000	33,603,000	0	321,338,000
8 繰越金			1,000	135,108,000	0	135,109,000
	1 繰越金		1,000	135,108,000	0	135,109,000
		1 繰越金	1,000	135,108,000	0	135,109,000
9 諸収入			859,000	0	0	859,000
	1 延滞金及び過料		2,000	0	0	2,000
		1 第1号被保険者延滞金	1,000	0	0	1,000
		2 過料	1,000	0	0	1,000
	2 市預金利子		1,000	0	0	1,000
		1 市預金利子	1,000	0	0	1,000
	3 雑入		856,000	0	0	856,000
		1 第三者納付金	1,000	0	0	1,000
		2 返納金	1,000	0	0	1,000
		3 雑入	854,000	0	0	854,000

(単位：円)

節		調 定 額	収入済額	不納欠損額	収入未済額	備 考	
区 分	金 額						
		250,000,000	250,000,000	0	0		
		250,000,000	250,000,000	0	0		
1	介護保険給 付費等準備 基金繰入金	321,338,000	250,000,000	250,000,000	0	0	介護保険給付費等準備基金繰 入金 250,000,000
		135,108,859	135,108,859	135,108,859	0	0	
		135,108,859	135,108,859	135,108,859	0	0	
		135,108,859	135,108,859	135,108,859	0	0	
1	繰越金	135,109,000	135,108,859	135,108,859	0	0	前年度繰越金 135,108,859
		2,457,941	2,457,941	2,457,941	0	0	
		208,100	208,100	208,100	0	0	
		208,100	208,100	208,100	0	0	
1	第1号被保 険者延滞金	1,000	208,100	208,100	0	0	第1号被保険者延滞金 208,100
		0	0	0	0	0	
1	過料	1,000	0	0	0	0	
		351	351	351	0	0	
		351	351	351	0	0	
1	市預金利子	1,000	351	351	0	0	市預金利子 351
		2,249,490	2,249,490	2,249,490	0	0	
		890,770	890,770	890,770	0	0	
1	第三者納付 金	1,000	890,770	890,770	0	0	第三者納付金 890,770
		0	0	0	0	0	
1	返納金	1,000	0	0	0	0	
		1,358,720	1,358,720	1,358,720	0	0	
1	雑入	854,000	1,358,720	1,358,720	0	0	介護保険封筒広告掲載収入 100,000 介護保険パンフレット広告掲 載収入 750,000 成年後見制度市長申立費用個 人返還金 181,060 シルバーハウジング生活援助 員利用者個人負担金 100,200

介護保険事業特別会計

(単位：円)

節		調 定 額	収入済額	不納欠損額	収入未済額	備 考
区 分	金 額					
						介護認定情報閲覧収入 189,460 その他雑入 38,000
		13,149,006,229	13,107,302,635	18,077,890	23,625,704	

介護保険事業特別会計

歳 出

款	項	目	予 算 現 額				計
			当初予算額	補正予算額	継続費及び繰越事業費繰越額	予備費支出及び流用組替増減	
1 総務費			301,957,000	△1,902,000	0	0	300,055,000
	1 総務管理費		154,779,000	△1,902,000	0	0	152,877,000
		1 一般管理費	154,779,000	△1,902,000	0	0	152,877,000
	2 徴収費		12,607,000	0	0	0	12,607,000
		1 賦課徴収費	12,607,000	0	0	0	12,607,000
	3 介護認定諸費		128,503,000	0	0	0	128,503,000
		1 介護認定事務費	128,503,000	0	0	0	128,503,000

(単位：円)

節		支出済額	翌年度繰越額	不用額	備考
区分	金額				
		266,208,731	0	33,846,269	
		138,704,092	0	14,172,908	
		138,704,092	0	14,172,908	
2 給料	52,622,000	52,111,018	0	510,982	001 職員給与費 (15人) 105,296,449
3 職員手当等	39,598,000	35,766,041	0	3,831,959	
4 共済費	17,773,000	17,419,390	0	353,610	010 一般事務費
9 旅費	72,000	1,216	0	70,784	20,303,643
11 需用費	1,108,000	963,895	0	144,105	
12 役務費	3,283,000	2,940,441	0	342,559	020 介護保険事務処理システム改修費 13,104,000
13 委託料	23,901,000	15,014,926	0	8,886,074	
19 負担金、補助 及び交付金	14,520,000	14,487,165	0	32,835	
		9,157,846	0	3,449,154	
		9,157,846	0	3,449,154	
1 報酬	3,155,000	2,104,080	0	1,050,920	010 保険料賦課徴収費 9,157,846
3 職員手当等	608,000	304,022	0	303,978	
4 共済費	390,000	296,926	0	93,074	
9 旅費	15,000	3,472	0	11,528	
11 需用費	1,653,000	1,416,985	0	236,015	
12 役務費	6,776,000	5,023,297	0	1,752,703	
13 委託料	10,000	9,064	0	936	
		113,305,286	0	15,197,714	
		113,305,286	0	15,197,714	
1 報酬	15,486,000	14,302,294	0	1,183,706	010 介護認定審査会費 22,005,496
8 報償費	94,000	93,600	0	400	
9 旅費	430,000	359,674	0	70,326	020 認定調査費 91,299,790
11 需用費	731,000	511,395	0	219,605	
12 役務費	35,402,000	29,202,569	0	6,199,431	
13 委託料	70,437,000	62,913,658	0	7,523,342	

介護保険事業特別会計

款	項	目	予 算 現 額				計
			当初予算額	補正予算額	継続費及び繰越事業費繰越額	予備費支出及び流用組替増減	
	4 趣旨普及費		6,068,000	0	0	0	6,068,000
		1 趣旨普及費	6,068,000	0	0	0	6,068,000
2 保険給付費			12,016,728,000	120,000,000	0	0	12,136,728,000
	1 サービス諸費		12,007,640,000	119,000,000	0	0	12,126,640,000
		1 介護サービス等諸費	11,164,216,000	81,000,000	0	0	11,245,216,000
		2 介護予防サービス等諸費	204,357,000	17,000,000	0	0	221,357,000

(単位：円)

節		支出済額	翌年度繰越額	不 用 額	備 考
区 分	金 額				
14 使用料及び賃借料	5,923,000	5,922,096	0	904	
		5,041,507	0	1,026,493	
		5,041,507	0	1,026,493	
11 需用費	1,638,000	1,508,210	0	129,790	010 趣旨普及事業費
12 役務費	3,950,000	3,260,928	0	689,072	5,041,507
13 委託料	480,000	272,369	0	207,631	
		12,011,912,758	0	124,815,242	
		12,002,728,246	0	123,911,754	
		11,149,081,342	0	96,134,658	
19 負担金、補助及び交付金	11,245,216,000	11,149,081,342	0	96,134,658	010 居宅介護サービス等給付費 5,004,746,446
					020 施設介護サービス等給付費 4,032,834,178
					030 居宅介護福祉用具購入費 13,474,923
					040 居宅介護住宅改修費 27,463,236
					050 居宅介護サービス計画等給付費 584,451,230
					060 地域密着型介護サービス等給付費 1,486,111,329
		219,210,002	0	2,146,998	
19 負担金、補助及び交付金	221,357,000	219,210,002	0	2,146,998	010 介護予防サービス等給付費 169,475,712

介護保険事業特別会計

款	項	目	予 算 現 額				計
			当初予算額	補正予算額	継続費及び繰越事業費繰越額	予備費支出及び流用組替増減	
		3 高額介護サービス等諸費	303,434,000	11,000,000	0	0	314,434,000
		4 高額医療合算介護サービス等諸費	38,794,000	10,000,000	0	0	48,794,000
		5 特定入所者介護サービス等諸費	296,839,000	0	0	0	296,839,000
	2 その他諸費		9,088,000	1,000,000	0	0	10,088,000
		1 審査支払手数料	9,088,000	1,000,000	0	0	10,088,000

(単位：円)

節		支出済額	翌年度繰越額	不 用 額	備 考
区 分	金 額				
					020 介護予防福祉用具購入費 3,259,385
					030 介護予防住宅改修費 11,531,715
					040 介護予防サービス計画等給付費 32,549,659
					050 地域密着型介護予防サービス等給付費 2,393,531
		313,010,899	0	1,423,101	
19 負担金、補助及び交付金	314,434,000	313,010,899	0	1,423,101	010 高額介護等サービス費 313,010,899
		37,558,463	0	11,235,537	
19 負担金、補助及び交付金	48,794,000	37,558,463	0	11,235,537	010 高額医療合算介護等サービス費 37,558,463
		283,867,540	0	12,971,460	
19 負担金、補助及び交付金	296,839,000	283,867,540	0	12,971,460	010 特定入所者介護サービス等費 283,848,053 020 特定入所者介護予防サービス等費 19,487
		9,184,512	0	903,488	
		9,184,512	0	903,488	
12 役務費	10,088,000	9,184,512	0	903,488	010 審査支払手数料 9,184,512

介護保険事業特別会計

款	項	目	予 算 現 額				計
			当初予算額	補正予算額	継続費及び繰越事業費繰越額	予備費支出及び流用組替増減	
3 地域支援事業費			573,050,000	0	0	0	573,050,000
	1 介護予防生活支援サービス事業費		226,927,000	0	0	0	226,927,000
		1 介護予防・生活支援サービス事業費	192,659,000	0	0	0	192,659,000
		2 介護予防ケアマネジメント事業費	34,268,000	0	0	0	34,268,000
	2 一般介護予防事業費		31,362,000	0	0	0	31,362,000
		1 一般介護予防事業費	31,362,000	0	0	0	31,362,000
	3 包括的支援事業費		289,878,000	0	0	0	289,878,000
		1 包括的支援事業費	236,829,000	0	0	0	236,829,000

(単位：円)

節		支出済額	翌年度繰越額	不 用 額	備 考
区 分	金 額				
		507,537,576	0	65,512,424	
		187,097,737	0	39,829,263	
		158,913,266	0	33,745,734	
8 報償費	1,322,000	369,168	0	952,832	010 訪問型サービス事業費 34,494,307
13 委託料	4,794,000	2,639,208	0	2,154,792	
19 負担金、補助 及び交付金	186,543,000	155,904,890	0	30,638,110	020 通所型サービス事業費 124,418,959
		28,184,471	0	6,083,529	
11 需用費	9,000	5,423	0	3,577	010 介護予防ケアマネジメント事業費 28,184,471
12 役務費	19,000	84	0	18,916	
13 委託料	34,240,000	28,178,964	0	6,061,036	
		22,267,236	0	9,094,764	
		22,267,236	0	9,094,764	
1 報酬	13,697,000	11,714,862	0	1,982,138	010 介護予防普及啓発事業費 19,414,255
3 職員手当等	1,402,000	1,280,020	0	121,980	
4 共済費	1,490,000	1,148,505	0	341,495	020 地域介護予防活動支援事業費 2,312,981
8 報償費	5,630,000	1,480,000	0	4,150,000	
9 旅費	488,000	405,116	0	82,884	
11 需用費	342,000	257,412	0	84,588	030 高齢者の生きがいと健康づくり推進 事業費 540,000
12 役務費	459,000	445,569	0	13,431	
13 委託料	5,159,000	3,224,284	0	1,934,716	同款・同項・同目・役務費へ 190,000
19 負担金、補助 及び交付金	2,688,000	2,304,868	0	383,132	同款・同項・同目・委託料から 190,000
27 公課費	7,000	6,600	0	400	
		280,190,960	0	9,687,040	
		231,807,125	0	5,021,875	
8 報償費	84,000	0	0	84,000	010 地域包括支援センター事業費 231,807,125
9 旅費	5,000	0	0	5,000	

介護保険事業特別会計

款	項	目	予 算 現 額				計
			当初予算額	補正予算額	継続費及び繰越事業費繰越額	予備費支出及び流用組替増減	
		2 在宅医療介護連携推進事業費	4,767,000	0	0	0	4,767,000
		3 生活支援体制整備事業費	24,775,000	0	0	0	24,775,000
		4 認知症総合支援事業費	21,671,000	0	0	0	21,671,000
		5 地域ケア会議推進事業費	1,836,000	0	0	0	1,836,000
	4 任意事業費		23,398,000	0	0	0	23,398,000
		1 任意事業費	23,398,000	0	0	0	23,398,000

(単位：円)

節		支出済額	翌年度繰越額	不 用 額	備 考
区 分	金 額				
13 委託料	236,740,000	231,807,125	0	4,932,875	
		1,478,116	0	3,288,884	
8 報償費	224,000	42,000	0	182,000	010 在宅医療・介護連携推進事業費 1,478,116
9 旅費	9,000	1,236	0	7,764	
11 需用費	60,000	3,874	0	56,126	
12 役務費	57,000	56,226	0	774	
13 委託料	4,297,000	1,298,000	0	2,999,000	
14 使用料及び賃借料	100,000	76,780	0	23,220	
19 負担金、補助及び交付金	20,000	0	0	20,000	
		24,351,475	0	423,525	
8 報償費	189,000	40,000	0	149,000	010 生活支援体制整備事業費 24,351,475
11 需用費	79,000	17,466	0	61,534	
12 役務費	72,000	66,279	0	5,721	
13 委託料	24,435,000	24,227,730	0	207,270	
		21,397,444	0	273,556	
8 報償費	428,000	276,000	0	152,000	010 認知症初期集中支援推進事業費 276,000
11 需用費	66,000	0	0	66,000	
12 役務費	9,000	7,444	0	1,556	020 認知症地域支援・ケア向上事業費 21,121,444
13 委託料	21,048,000	21,000,000	0	48,000	
19 負担金、補助及び交付金	120,000	114,000	0	6,000	
		1,156,800	0	679,200	
8 報償費	608,000	202,800	0	405,200	010 地域ケア会議推進事業費 1,156,800
13 委託料	1,228,000	954,000	0	274,000	
		17,018,285	0	6,379,715	
		17,018,285	0	6,379,715	
1 報酬	3,165,000	3,023,536	0	141,464	010 給食サービス事業費 3,303,261
3 職員手当等	470,000	422,810	0	47,190	

介護保険事業特別会計

款	項	目	予 算 現 額				計
			当初予算額	補正予算額	継続費及び繰越事業費繰越額	予備費支出及び流用組替増減	
	5	その他諸費	1,485,000	0	0	0	1,485,000
		1 諸費	1,485,000	0	0	0	1,485,000

(単位：円)

節		支出済額	翌年度繰越額	不 用 額	備 考
区 分	金 額				
4 共済費	497,000	404,883	0	92,117	020 介護給付費等費用適正化事業費 599,119
8 報償費	1,420,000	579,198	0	840,802	
11 需用費	408,000	183,746	0	224,254	030 成年後見制度利用支援事業費 5,585,650
12 役務費	685,000	378,146	0	306,854	
13 委託料	13,663,000	10,162,658	0	3,500,342	040 福祉用具・住宅改修支援事業費 64,000
18 備品購入費	162,000	0	0	162,000	
19 負担金、補助 及び交付金	147,000	143,165	0	3,835	050 地域自立生活支援事業費 26,164
20 扶助費	2,781,000	1,720,143	0	1,060,857	060 家族介護慰労事業費 200,000
					070 家族介護継続支援事業費 25,500
					080 シルバーハウジング生活援助員派遣 事業費 2,765,719
					090 認知症サポーター等養成事業費 103,294
					100 家庭内事故等対応体制整備事業費 4,345,578
		963,358	0	521,642	
		963,358	0	521,642	
12 役務費	936,000	717,888	0	218,112	010 介護予防・日常生活支援サービ ス等諸費 963,358
19 負担金、補助 及び交付金	549,000	245,470	0	303,530	

介護保険事業特別会計

款	項	目	予 算 現 額				計
			当初予算額	補正予算額	継続費及び繰越事業費繰越額	予備費支出及び流用組替増減	
4 保健福祉事業費			6,752,000	0	0	0	6,752,000
	1 保健福祉事業費		6,752,000	0	0	0	6,752,000
		1 保健福祉事業費	6,752,000	0	0	0	6,752,000
5 基金積立金			555,000	96,088,000	0	0	96,643,000
	1 基金積立金		555,000	96,088,000	0	0	96,643,000
		1 介護保険給付費等準備基金積立金	555,000	96,088,000	0	0	96,643,000
6 公債費			21,000	0	0	0	21,000
	1 公債費		21,000	0	0	0	21,000
		1 利子	21,000	0	0	0	21,000
7 諸支出金			2,937,000	39,020,000	0	0	41,957,000
	1 償還金及び還付加算金		2,937,000	39,020,000	0	0	41,957,000
		1 第1号被保険者保険料還付金	2,930,000	0	0	0	2,930,000
		2 償還金	2,000	39,020,000	0	0	39,022,000

(単位：円)

節		支出済額	翌年度繰越額	不用額	備考
区分	金額				
		6,213,383	0	538,617	
		6,213,383	0	538,617	
		6,213,383	0	538,617	
12 役務費	31,000	20,420	0	10,580	010 紙おむつ給付事業費 6,213,383
13 委託料	6,721,000	6,192,963	0	528,037	
		96,468,732	0	174,268	
		96,468,732	0	174,268	
		96,468,732	0	174,268	
25 積立金	96,643,000	96,468,732	0	174,268	010 介護保険給付費等準備基金積立金 96,468,732
		0	0	21,000	
		0	0	21,000	
		0	0	21,000	
23 償還金、利子及び割引料	21,000	0	0	21,000	
		41,235,128	0	721,872	
		41,235,128	0	721,872	
		2,213,520	0	716,480	
23 償還金、利子及び割引料	2,930,000	2,213,520	0	716,480	010 第1号被保険者保険料過誤納付還付金 2,213,520
		39,021,608	0	392	
23 償還金、利子及び割引料	39,022,000	39,021,608	0	392	010 国庫支出金過年度分返還金 36,471,891 020 県支出金過年度分返還金 2,549,717

介護保険事業特別会計

款	項	目	予 算 現 額				計
			当初予算額	補正予算額	継続費及び繰越事業費繰越額	予備費支出及び流用組替増減	
		3 第1号被保険者還付加算金	5,000	0	0	0	5,000
8 予備費			1,000,000	0	0	0	1,000,000
	1 予備費		1,000,000	0	0	0	1,000,000
		1 予備費	1,000,000	0	0	0	1,000,000
歳	出	合 計	12,903,000,000	253,206,000	0	0	13,156,206,000

(単位：円)

節		支出済額	翌年度繰越額	不用額	備考
区分	金額				
		0	0	5,000	
23 償還金、利子 及び割引料	5,000	0	0	5,000	
		0	0	1,000,000	
		0	0	1,000,000	
		0	0	1,000,000	
		12,929,576,308	0	226,629,692	

介護保険事業特別会計

実質収支に関する調書

(単位 千円)

区 分	金 額	
1 歳 入 総 額	13,107,302	
2 歳 出 総 額	12,929,576	
3 歳 入 歳 出 差 引 額	177,726	
4 翌年度へ繰り 越すべき財源 (翌年度繰越額－ 未収入特定財源)	(1) 継続費通次繰越額	0
	(2) 繰越明許費繰越額	0
	(3) 事故繰越し繰越額	0
	計	0
5 実 質 収 支 額	177,726	
6 実質収支額のうち地方自治法第233条の2の規定 による基金繰入額	0	

財産に関する調書

1 基金

(1) 秦野市介護保険給付費等準備基金

(単位 千円)

区	分	前年度末 現在高	決算年度中 増減高	決算年度末 現在高
現	金	1,189,947	△153,531	1,036,416

令和 3 年度秦野市後期高齢者医療事業特別会計歳入歳出決算の認定について

令和 3 年度秦野市後期高齢者医療事業特別会計歳入歳出決算について、別冊のとおり監査委員の意見を付けて認定を求める。

令和 4 年 9 月 6 日提出

秦野市長 高 橋 昌 和

提案理由

地方自治法第 233 条第 3 項の規定により議会の認定を求めるものであります。

令和3年度

後期高齢者医療事業特別会計
歳入歳出決算書

令和3年度 後期高齢者医療事業特別会計歳入歳出決算書

歳 入

款	項	予 算 現 額
1 後期高齢者医療保険料		2,013,478,000
	1 後期高齢者医療保険料	2,013,478,000
2 繰入金		428,914,000
	1 他会計繰入金	428,914,000
3 繰越金		92,000,000
	1 繰越金	92,000,000
4 諸収入		13,342,000
	1 延滞金及び過料	301,000
	2 償還金及び還付加算金	3,635,000
	3 市預金利子	1,000
	4 受託事業収入	9,404,000
	5 雑入	1,000
歳 入 合 計		2,547,734,000

(単位：円)

調 定 額	収 入 済 額	不 納 欠 損 額	収 入 未 済 額	予算現額と収入済額との比較
2,023,373,110	2,002,713,660	4,467,260	16,192,190	△10,764,340
2,023,373,110	2,002,713,660	4,467,260	16,192,190	△10,764,340
420,293,960	420,293,960	0	0	△8,620,040
420,293,960	420,293,960	0	0	△8,620,040
136,091,914	136,091,914	0	0	44,091,914
136,091,914	136,091,914	0	0	44,091,914
10,593,456	10,593,456	0	0	△2,748,544
96,500	96,500	0	0	△204,500
1,771,640	1,771,640	0	0	△1,863,360
0	0	0	0	△1,000
8,710,874	8,710,874	0	0	△693,126
14,442	14,442	0	0	13,442
2,590,352,440	2,569,692,990	4,467,260	16,192,190	21,958,990

歳 出

款	項	予 算 現 額
1 総務費		96,590,000
	1 総務管理費	77,557,000
	2 徴収費	19,033,000
2 後期高齢者医療広域連合納付金		2,362,622,000
	1 後期高齢者医療広域連合納付金	2,362,622,000
3 保健事業費		22,884,000
	1 保健事業費	22,884,000
4 諸支出金		63,638,000
	1 償還金及び還付加算金	3,638,000
	2 繰出金	60,000,000
5 予備費		2,000,000
	1 予備費	2,000,000
歳 出 合 計		2,547,734,000

(単位：円)

支 出 済 額	翌 年 度 繰 越 額	不 用 額	予算現額と支出済額との比較
82,879,180	0	13,710,820	13,710,820
65,472,278	0	12,084,722	12,084,722
17,406,902	0	1,626,098	1,626,098
2,323,814,130	0	38,807,870	38,807,870
2,323,814,130	0	38,807,870	38,807,870
13,432,367	0	9,451,633	9,451,633
13,432,367	0	9,451,633	9,451,633
61,766,390	0	1,871,610	1,871,610
1,766,390	0	1,871,610	1,871,610
60,000,000	0	0	0
0	0	2,000,000	2,000,000
0	0	2,000,000	2,000,000
2,481,892,067	0	65,841,933	65,841,933

歳入歳出差引残額 87,800,923円

令和4年9月6日

秦野市長 高橋昌和

令和3年度

後期高齢者医療事業特別会計
決算附属資料

- 歳入歳出決算事項別明細書
- 実質収支に関する調書

令和3年度 後期高齢者医療事業特別会計歳入歳出決算事項別明細書

歳 入

款	項	目	予 算 現 額				
			当初予算額	補正予算額	継続費及び繰越事業費繰越財源充当額	計	
1 後期高齢者医療保険料			2,013,478,000	0	0	2,013,478,000	
	1 後期高齢者医療保険料		2,013,478,000	0	0	2,013,478,000	
		1 後期高齢者医療保険料		2,013,478,000	0	0	2,013,478,000
2 繰入金			427,180,000	1,734,000	0	428,914,000	
	1 他会計繰入金		427,180,000	1,734,000	0	428,914,000	
		1 一般会計繰入金		427,180,000	1,734,000	0	428,914,000
3 繰越金			92,000,000	0	0	92,000,000	
	1 繰越金		92,000,000	0	0	92,000,000	
		1 繰越金		92,000,000	0	0	92,000,000
4 諸収入			13,342,000	0	0	13,342,000	
	1 延滞金及び過料		301,000	0	0	301,000	
		1 延滞金		300,000	0	0	300,000
		2 過料		1,000	0	0	1,000
	2 償還金及び還付加算金			3,635,000	0	0	3,635,000
		1 償還金		3,135,000	0	0	3,135,000
		2 還付加算金		500,000	0	0	500,000

(単位：円)

節		調定額	収入済額	不納欠損額	収入未済額	備考
区分	金額					
		2,023,373,110	2,002,713,660	4,467,260	16,192,190	
		2,023,373,110	2,002,713,660	4,467,260	16,192,190	
		2,023,373,110	2,002,713,660	4,467,260	16,192,190	
1	現年度課税分特別徴収保険料	883,750,000	736,593,920	0	0	徴収率 100.00% 現年度課税分特別徴収保険料 736,593,920
2	現年度課税分普通徴収保険料	1,124,772,000	1,261,982,680	0	8,468,740	徴収率 99.33% 現年度課税分普通徴収保険料 1,261,982,680
3	滞納繰越分普通徴収保険料	4,956,000	4,137,060	4,467,260	7,723,450	徴収率 25.34% 滞納繰越分普通徴収保険料 4,137,060
			420,293,960	0	0	
			420,293,960	0	0	
			420,293,960	0	0	
1	保険基盤安定繰入金	328,763,000	320,142,960	0	0	保険基盤安定繰入金 320,142,960
2	事務費等繰入金	100,151,000	100,151,000	0	0	事務費等繰入金 100,151,000
			136,091,914	0	0	
			136,091,914	0	0	
			136,091,914	0	0	
1	繰越金	92,000,000	136,091,914	0	0	前年度繰越金 136,091,914
			10,593,456	0	0	
			96,500	0	0	
			96,500	0	0	
1	延滞金	300,000	96,500	0	0	延滞金 96,500
			0	0	0	
1	過料	1,000	0	0	0	
			1,771,640	0	0	
			1,771,640	0	0	
1	保険料還付金	3,135,000	1,771,640	0	0	保険料還付金 1,771,640
			0	0	0	

後期高齢者医療事業特別会計

款	項	目	予 算 現 額			
			当初予算額	補正予算額	継続費及び繰越事業費繰越財源充当額	計
	3	市預金利子	1,000	0	0	1,000
		1 市預金利子	1,000	0	0	1,000
	4	受託事業収入	9,404,000	0	0	9,404,000
		1 受託事業収入	9,404,000	0	0	9,404,000
	5	雑入	1,000	0	0	1,000
		1 雑入	1,000	0	0	1,000
		歳 入 合 計	2,546,000,000	1,734,000	0	2,547,734,000

(単位：円)

節		調 定 額	収入済額	不納欠損額	収入未済額	備 考
区 分	金 額					
1 還付加算金	500,000	0	0	0	0	
		0	0	0	0	
		0	0	0	0	
1 市預金利子	1,000	0	0	0	0	
		8,710,874	8,710,874	0	0	
		8,710,874	8,710,874	0	0	
1 受託事業収入	9,404,000	8,710,874	8,710,874	0	0	広域連合受託事業収入 8,710,874
		14,442	14,442	0	0	
		14,442	14,442	0	0	
1 雑入	1,000	0	0	0	0	
2 後期高齢者医療制度見直しに関する広報等の補助金	0	14,442	14,442	0	0	後期高齢者医療制度見直しに関する広報等の補助金 14,442
		2,590,352,440	2,569,692,990	4,467,260	16,192,190	

後期高齢者医療事業特別会計

歳 出

款	項	目	予 算 現 額				計
			当初予算額	補正予算額	継続費及び繰越事業費繰越額	予備費支出及び流用組替増減	
1 総務費			94,856,000	1,734,000	0	0	96,590,000
	1 総務管理費		75,823,000	1,734,000	0	0	77,557,000
		1 一般管理費		75,823,000	1,734,000	0	0
	2 徴収費		19,033,000	0	0	0	19,033,000
		1 徴収費		19,033,000	0	0	0
	2 後期高齢者医療広域連合納付金			2,362,622,000	0	0	0
1 後期高齢者医療広域連合納付金			2,362,622,000	0	0	0	2,362,622,000
		1 後期高齢者医療広域連合納付金		2,362,622,000	0	0	0

(単位：円)

節		支出済額	翌年度繰越額	不 用 額	備 考
区 分	金 額				
		82,879,180	0	13,710,820	
		65,472,278	0	12,084,722	
		65,472,278	0	12,084,722	
1 報酬	8,366,000	8,310,528	0	55,472	001 職員給与費 (5人) 32,399,409
2 給料	16,512,000	15,947,356	0	564,644	
3 職員手当等	14,434,000	12,147,635	0	2,286,365	010 一般事務費 33,072,869
4 共済費	7,234,000	6,663,082	0	570,918	
8 報償費	1,477	1,477	0	0	同款・同項・同目・報償費へ 1,477
9 旅費	248,000	89,982	0	158,018	同款・同項・同目・需用費から 1,477
11 需用費	398,523	283,079	0	115,444	
12 役務費	668,000	615,893	0	52,107	
13 委託料	9,995,000	1,727,006	0	8,267,994	
14 使用料及び賃借料	19,700,000	19,686,240	0	13,760	
		17,406,902	0	1,626,098	
		17,406,902	0	1,626,098	
1 報酬	1,512,000	1,512,000	0	0	010 保険料徴収費 17,406,902
3 職員手当等	322,000	300,590	0	21,410	
4 共済費	114,000	101,533	0	12,467	
9 旅費	24,000	21,840	0	2,160	
11 需用費	1,185,000	812,517	0	372,483	
12 役務費	5,806,000	4,628,358	0	1,177,642	
13 委託料	49,000	9,064	0	39,936	
19 負担金、補助及び交付金	10,021,000	10,021,000	0	0	
		2,323,814,130	0	38,807,870	
		2,323,814,130	0	38,807,870	
		2,323,814,130	0	38,807,870	
19 負担金、補助及び交付金	2,362,622,000	2,323,814,130	0	38,807,870	010 保険料等負担金 2,003,671,170

後期高齢者医療事業特別会計

款	項	目	予 算 現 額				計
			当初予算額	補正予算額	継続費及び繰越事業費繰越額	予備費支出及び流用組替増減	
3	保健事業費		22,884,000	0	0	0	22,884,000
	1	保健事業費	22,884,000	0	0	0	22,884,000
		1 保健衛生普及費	22,884,000	0	0	0	22,884,000
4	諸支出金		63,638,000	0	0	0	63,638,000
	1	償還金及び還付加算金	3,638,000	0	0	0	3,638,000
		1 保険料還付金	3,135,000	0	0	0	3,135,000
		2 還付加算金	500,000	0	0	0	500,000
		3 償還金	3,000	0	0	0	3,000
	2	繰出金	60,000,000	0	0	0	60,000,000
		1 一般会計繰出金	60,000,000	0	0	0	60,000,000
5	予備費		2,000,000	0	0	0	2,000,000

(単位：円)

節		支出済額	翌年度繰越額	不用額	備考
区分	金額				
					020 保険基盤安定制度拠出金 320,142,960
		13,432,367	0	9,451,633	
		13,432,367	0	9,451,633	
		13,432,367	0	9,451,633	
1 報酬	2,175,000	1,686,166	0	488,834	010 一日人間ドック事業費 10,793,744
3 職員手当等	370,000	120,003	0	249,997	
4 共済費	445,000	270,425	0	174,575	020 広域連合受託事業費 2,638,623
9 旅費	98,000	36,156	0	61,844	
12 役務費	859,000	450,593	0	408,407	
13 委託料	18,837,000	10,799,024	0	8,037,976	
19 負担金、補助 及び交付金	100,000	70,000	0	30,000	
		61,766,390	0	1,871,610	
		1,766,390	0	1,871,610	
		1,763,990	0	1,371,010	
23 償還金、利子 及び割引料	3,135,000	1,763,990	0	1,371,010	010 保険料還付金 1,763,990
		2,400	0	497,600	
23 償還金、利子 及び割引料	500,000	2,400	0	497,600	010 還付加算金 2,400
		0	0	3,000	
23 償還金、利子 及び割引料	3,000	0	0	3,000	
		60,000,000	0	0	
		60,000,000	0	0	
28 繰出金	60,000,000	60,000,000	0	0	010 一般会計繰出金 60,000,000
		0	0	2,000,000	

後期高齢者医療事業特別会計

款	項	目	予 算 現 額				計
			当初予算額	補正予算額	継続費及び繰越事業費繰越額	予備費支出及び流用組替増減	
	1 予備費		2,000,000	0	0	0	2,000,000
		1 予備費	2,000,000	0	0	0	2,000,000
歳 出 合 計			2,546,000,000	1,734,000	0	0	2,547,734,000

(単位：円)

節		支出済額	翌年度繰越額	不 用 額	備 考
区 分	金 額				
		0	0	2,000,000	
		0	0	2,000,000	
		2,481,892,067	0	65,841,933	

後期高齢者医療事業特別会計

実質収支に関する調書

(単位 千円)

区 分	金 額	
1 歳 入 総 額	2, 5 6 9, 6 9 2	
2 歳 出 総 額	2, 4 8 1, 8 9 2	
3 歳 入 歳 出 差 引 額	8 7, 8 0 0	
4 翌年度へ繰り越すべき財源 (翌年度繰越額－未収入特定財源)	(1) 継続費通次繰越額	0
	(2) 繰越明許費繰越額	0
	(3) 事故繰越し繰越額	0
	計	0
5 実 質 収 支 額	8 7, 8 0 0	
6 実質収支額のうち地方自治法第233条の2の規定による基金繰入額	0	