

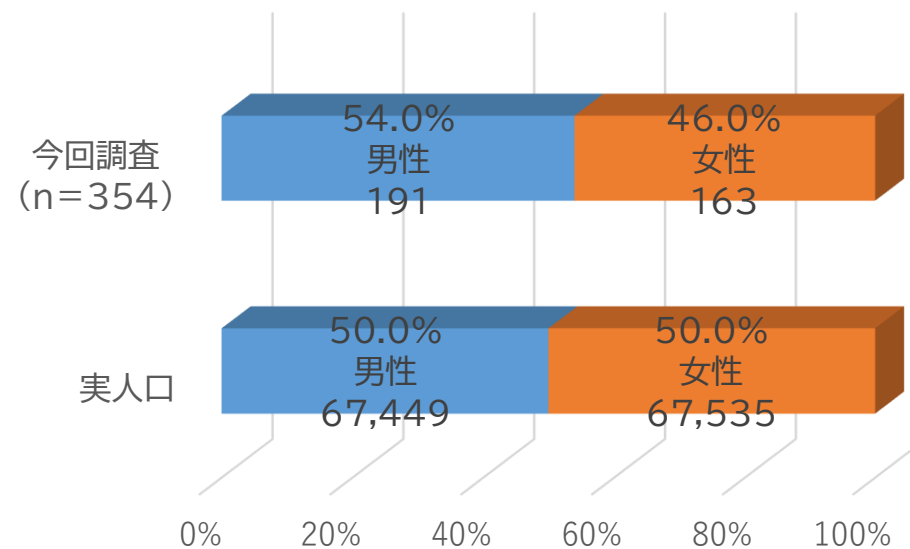
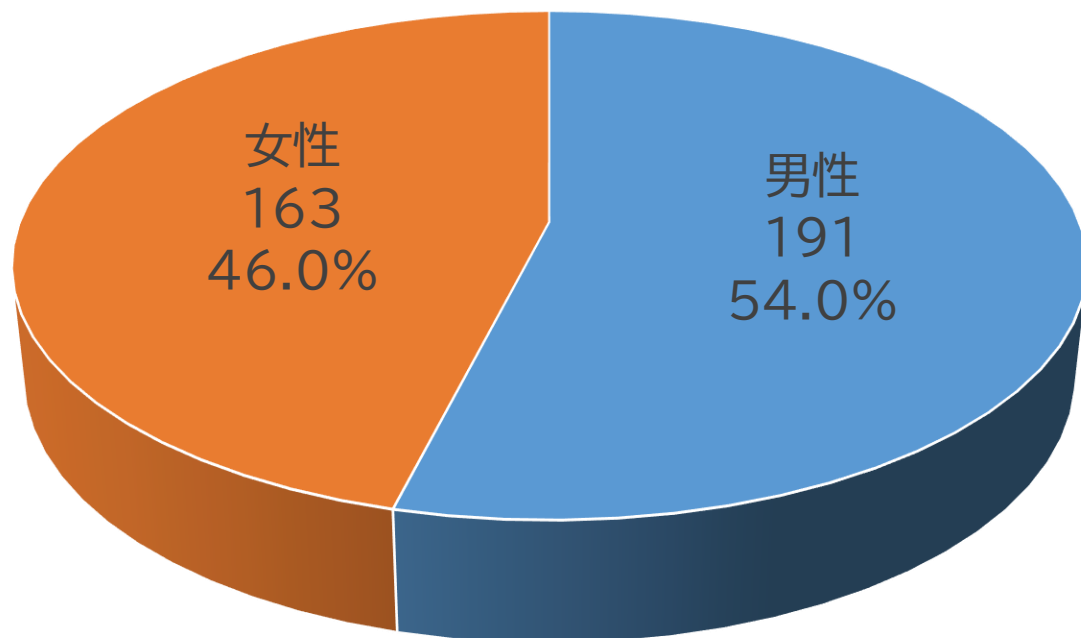
はだのこども館に係る Webアンケート調査結果について

令和5年度第1回(通算第3回)学校施設との複合化WG資料
行政経営課

回答者の属性及び分析結果

属性1 性別

今回調査(n=354)



i 調査結果

男性の割合が54.0%と女性よりも高い

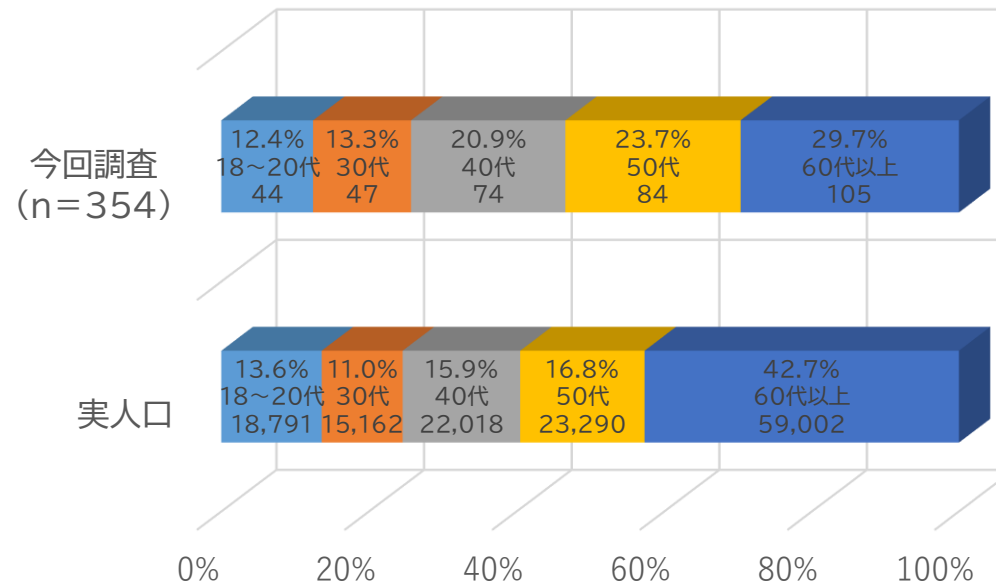
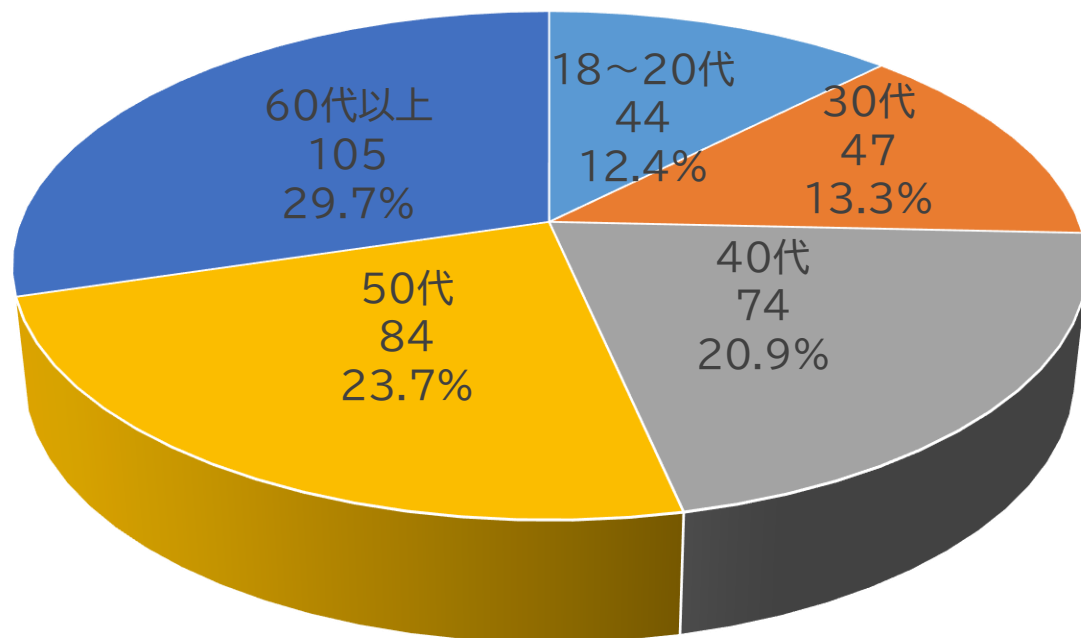
ii 実人口割合との比較

実人口の割合と比較すると、男性の割合が実人口の割合よりも高い

回答者の属性及び分析結果

属性2 年代

今回調査(n=354)



i 調査結果

60代以上が29.7%を占め最も高い割合となり、50代40代が20%台で続く。18~20代の割合は12.4%と最も低い。

ii 実人口割合との比較

18~20代及び60代以上の割合が実人口の割合よりも低く、それ以外の年代の割合は高い。

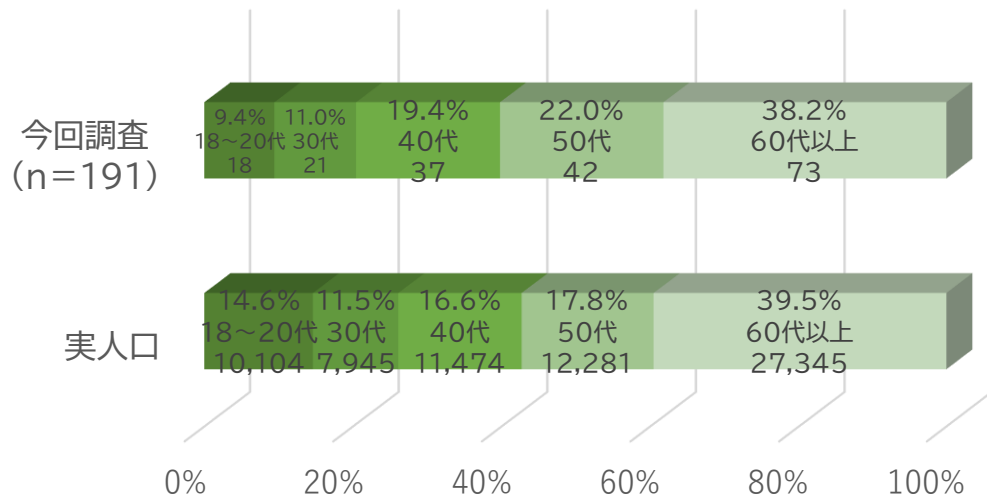
回答者の属性及び分析結果

iii 性別による比較

【男性】

60代以上の割合が38.2%で最も多くを占め、22.0%の50代、19.4%の40代と続く。最も割合が高い60代以上は実人口の割合よりも低い一方で、40代及び50代の割合は実人口の割合よりも高くなっている。また、18～20代及び30代の割合は実人口よりも低くなっている。

男性



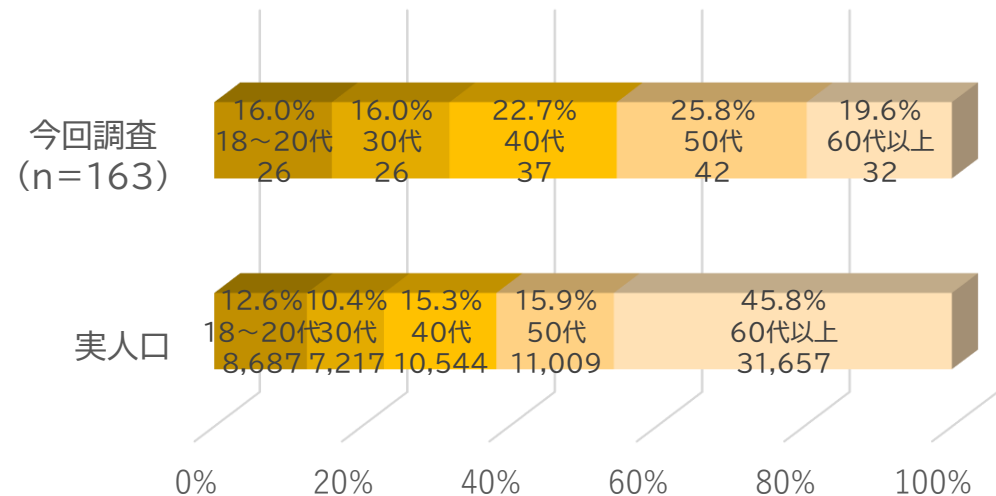
【女性】

50代の割合が25.8%で最も多くを占め、18～20代及び30代の割合が16.0%と最も少なくなっている。

18～20代から50代までの年代が実人口の割合を上回り、女性全体の8割以上を占めている。

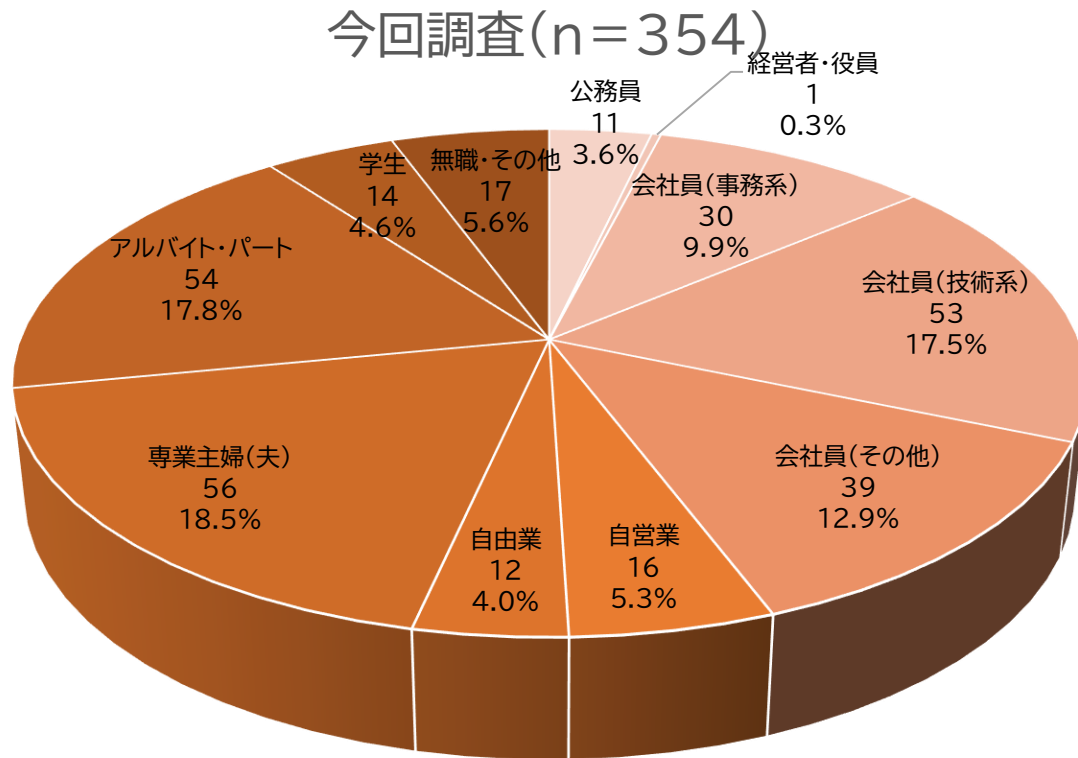
一方、60代以上の割合は実人口の割合を26.2%も下回る結果となっていることから、男性とは異なり、若い年代の占める割合が高く、高齢者の占める割合が低くなっている。

女性



回答者の属性及び分析結果

属性3 職業



No.	職業	回答者数 (人)	割合 (%)
1	公務員	11	3.1
2	経営者・役員	1	0.3
3	会社員 (事務系)	30	8.5
4	会社員 (技術系)	53	15.0
5	会社員 (その他)	39	11.0
6	自営業	16	4.5
7	自由業	12	3.4
就労者計		162	53.5
8	専業主婦 (夫)	56	15.8
9	アルバイト・パート	54	15.3
10	学生	14	4.0
11	無職・その他	17	4.8
全体		354	100.0

▼ 調査結果

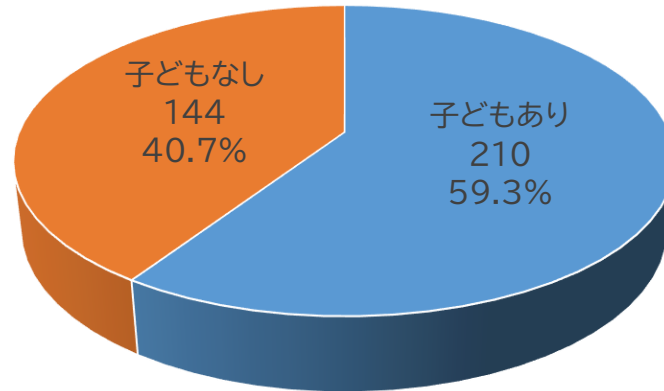
No.1の公務員からNo.7の自由業までを就労者とする、その割合は53.5%となっている。

なお、令和2年度(2020年度)の国勢調査の結果では、本市の15歳以上の人口に占める就労者の割合は、58.8%となっている。

回答者の属性及び分析結果

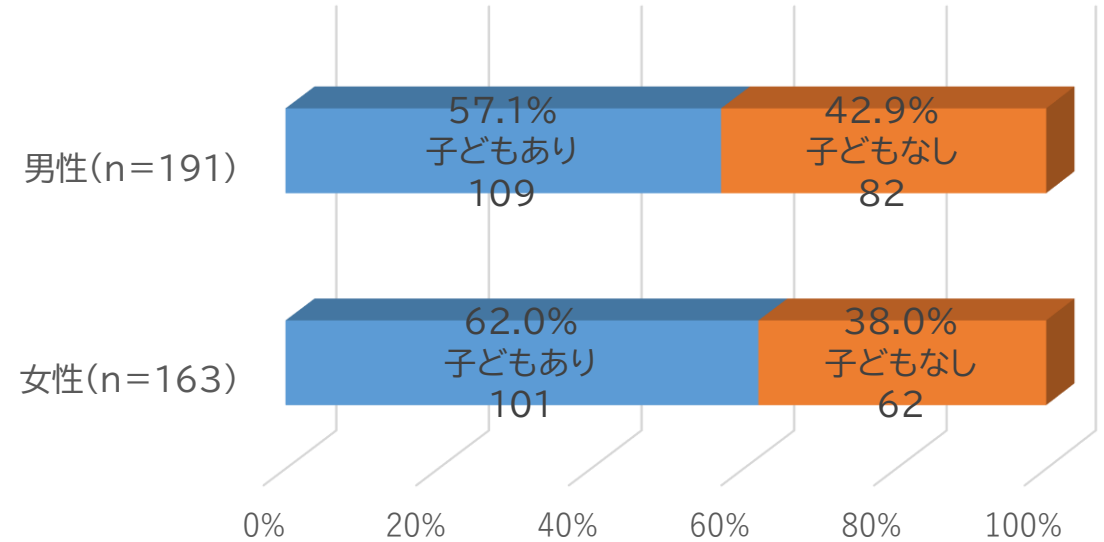
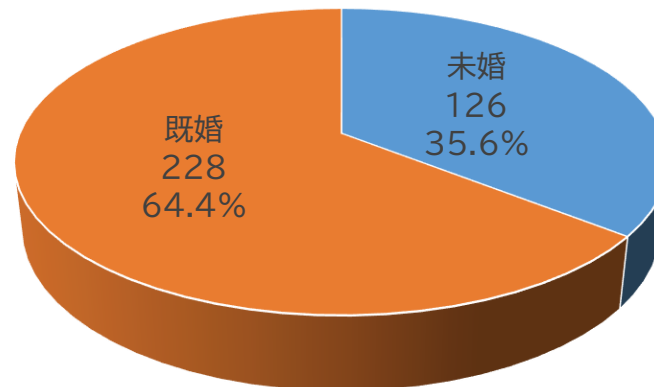
属性4 子どもの有無

今回調査(n=354)



属性5 未既婚

今回調査(n=354)



i 調査結果

「子どもあり」の割合は、59.3%となった。また、既婚者の割合が未婚者よりも高くなっている。
※「子ども」は青少年だけでなく成人も含む。

ii 性別による比較

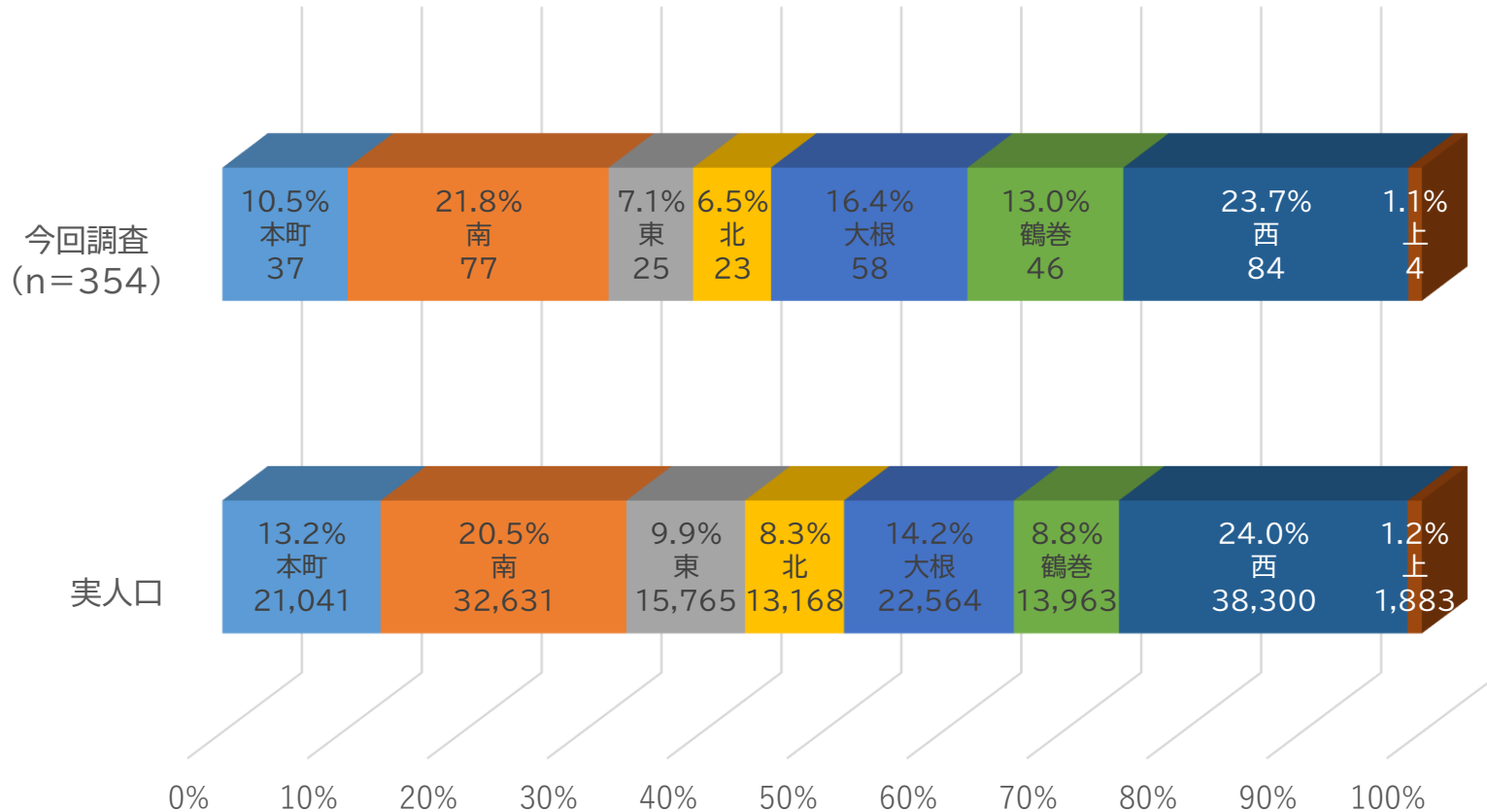
男性、女性ともに「子どもあり」の割合が高くなっている。また、全体と比較し、「子どもあり」の割合は、男性よりも女性が高くなっている。

設問及び回答内容

設問1

あなたが居住している地区を教えてください。

- ① 本町地区 ② 南地区 ③ 東地区 ④ 北地区 ⑤ 大根地区
⑥ 鶴巻地区 ⑦ 西地区 ⑧ 上地区



▼ 調査結果

今回の調査では、南、大根、鶴巻地区に居住する人の割合が、実人口の割合よりもやや高く、本町、東、北、西、上地区に居住する人の割合がやや低くなっている。

しかし、各地区の割合がいずれも標本誤差の範囲内であると考えられることから、調査結果の信頼度に対する影響は少ないと考えられる。

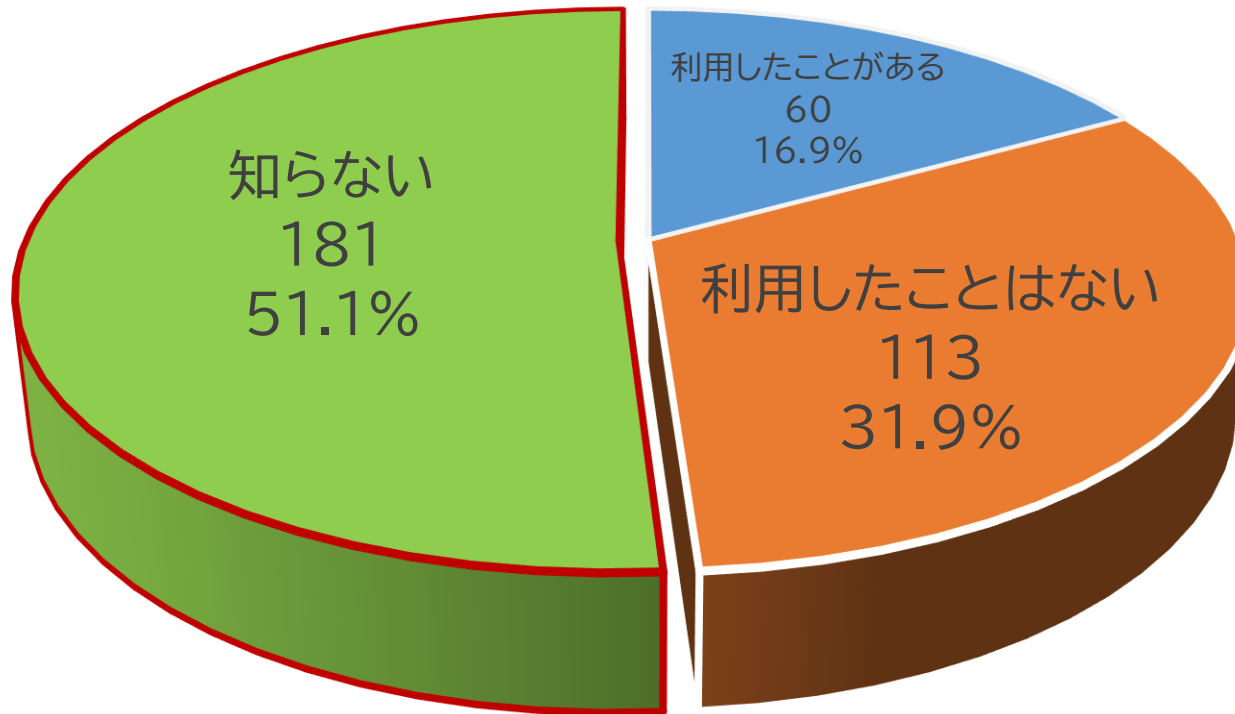
設問及び回答内容

設問2

秦野市では、子どもたちの交流や活動のための施設として「はだのこども館」を設置しています。あなたは「はだのこども館」をご存知ですか。

- ① 知っており、利用したことがある
- ② 知っているが、利用したことはない
- ③ 知らない

今回調査(n=354)



▼ 調査結果

半数以上の回答が「知らない」となり、割合は最も高い51.1%となった。

「知っており、利用したことがある」の割合は最も低く16.9%となった。

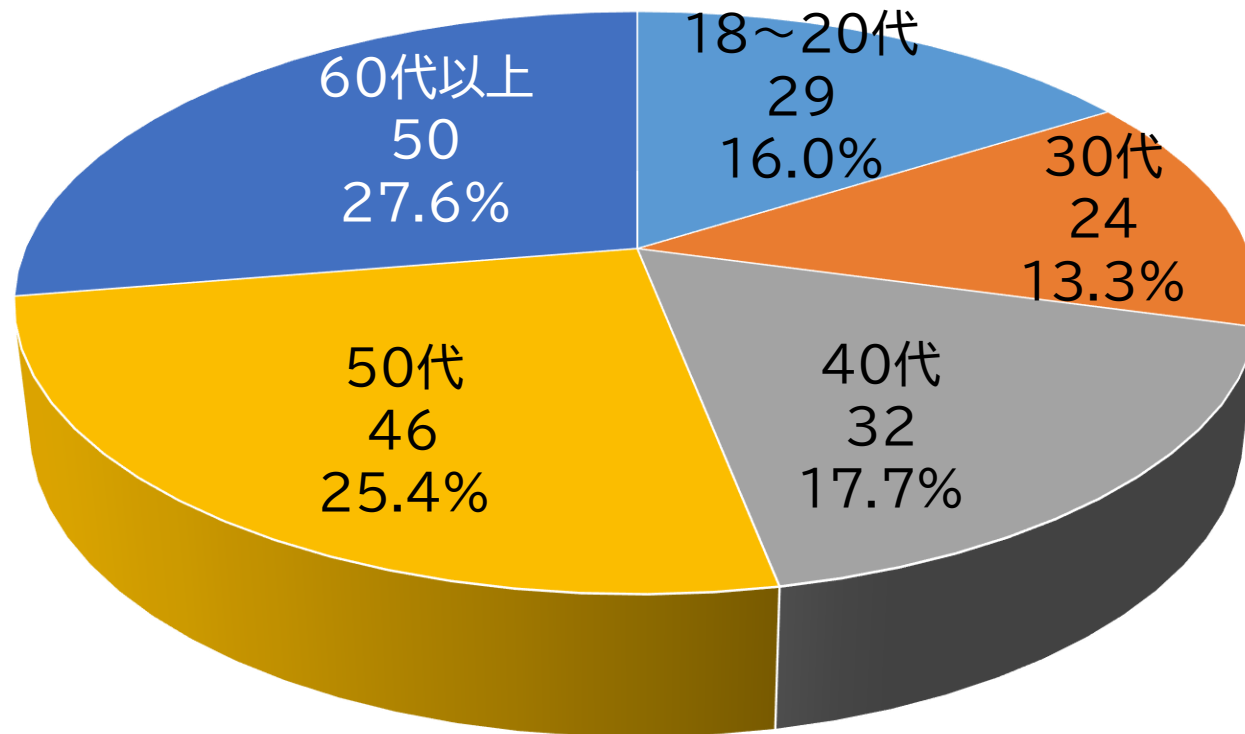
設問及び回答内容

設問2

秦野市では、子どもたちの交流や活動のための施設として「はだのこども館」を設置しています。あなたは「はだのこども館」をご存知ですか。

- ① 知っており、利用したことがある
- ② 知っているが、利用したことはない
- ③ 知らない

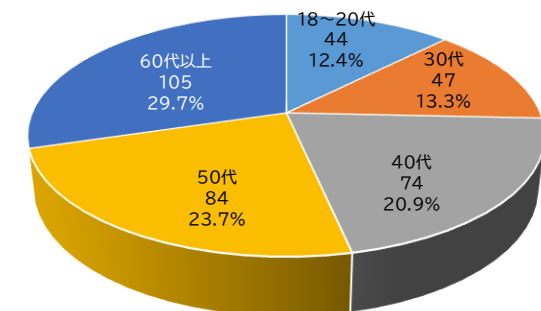
「知らない」(n=181)



ii 年代別回答者割合

「知らない」と答えた年代の割合は、回答者全体の年代の割合と大きな差異がなく、概ね各年代の半数が「知らない」と回答している。

回答者全体(n=354)



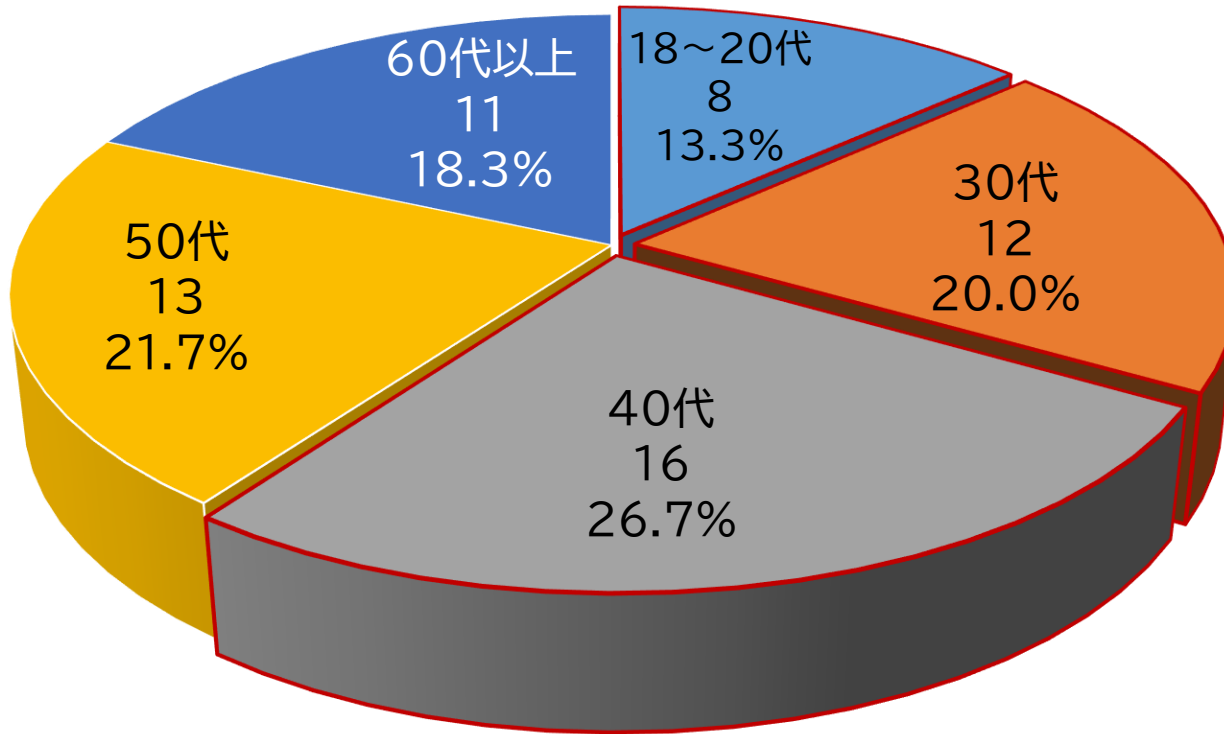
設問及び回答内容

設問2

秦野市では、子どもたちの交流や活動のための施設として「はだのこども館」を設置しています。あなたは「はだのこども館」をご存知ですか。

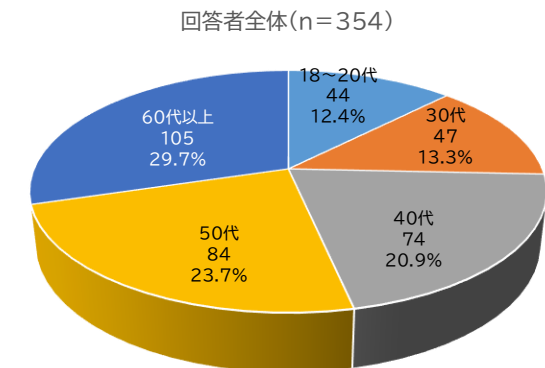
- ① 知っており、利用したことがある
- ② 知っているが、利用したことはない
- ③ 知らない

「知っており、利用したことがある」(n=60)



ii 年代別回答者割合

「知っており、利用したことがある」と答えた年代の割合を回答者全体と比較すると、18~40代までが上回っているが、50代以上は下回った。



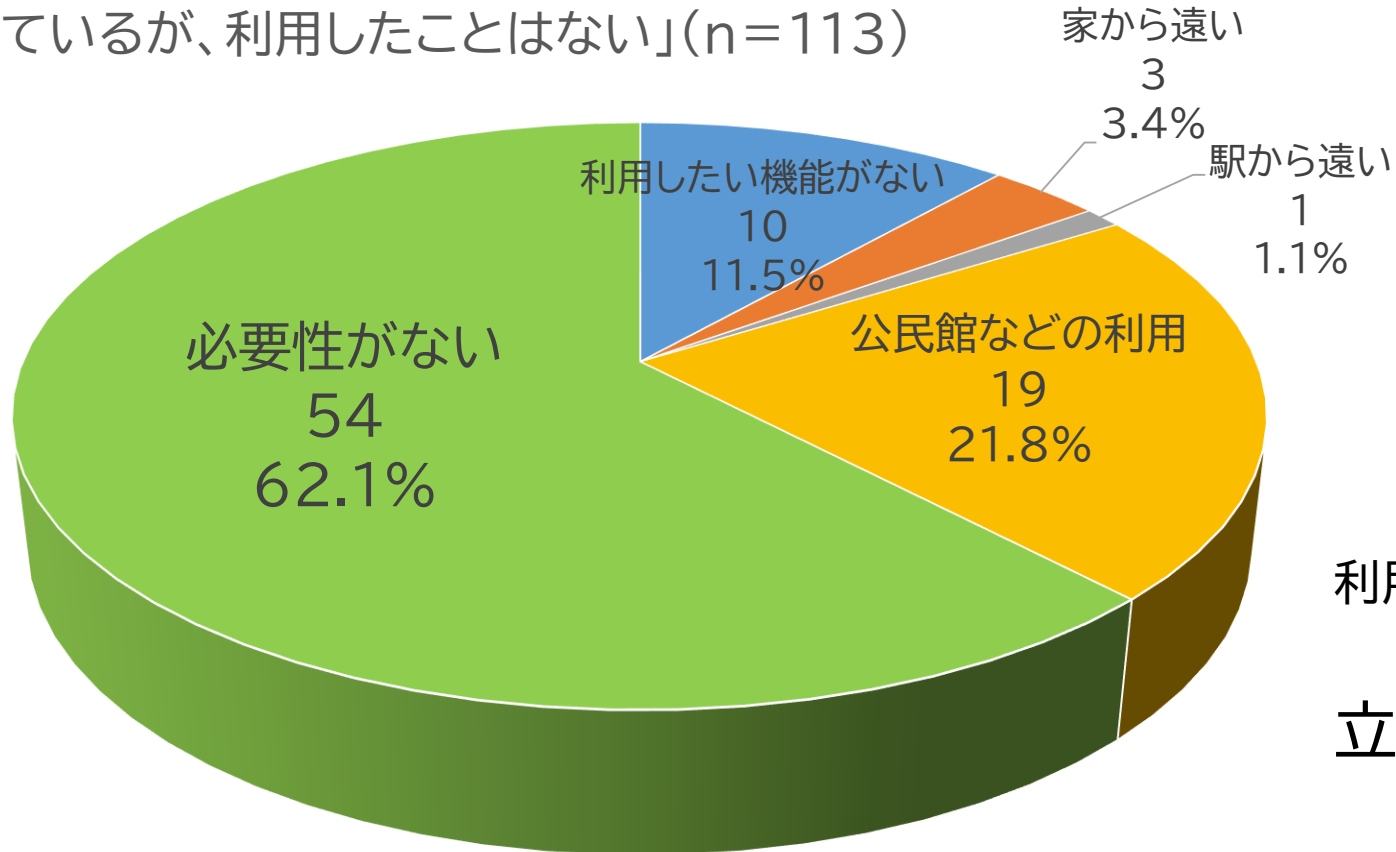
設問及び回答内容

設問3

利用しない理由を教えてください。

- ① 利用したい機能がない
- ② 家から遠い
- ③ 駅から遠い
- ④ 公民館などの利用で十分
- ⑤ 必要性がない

「知っているが、利用したことはない」(n=113)



i 調査結果

利用したことがない回答者の半数以上が「必要性がない」と感じており、次いで「公民館などの利用で十分」の割合が高くなった。

利用しない市民が思うことは

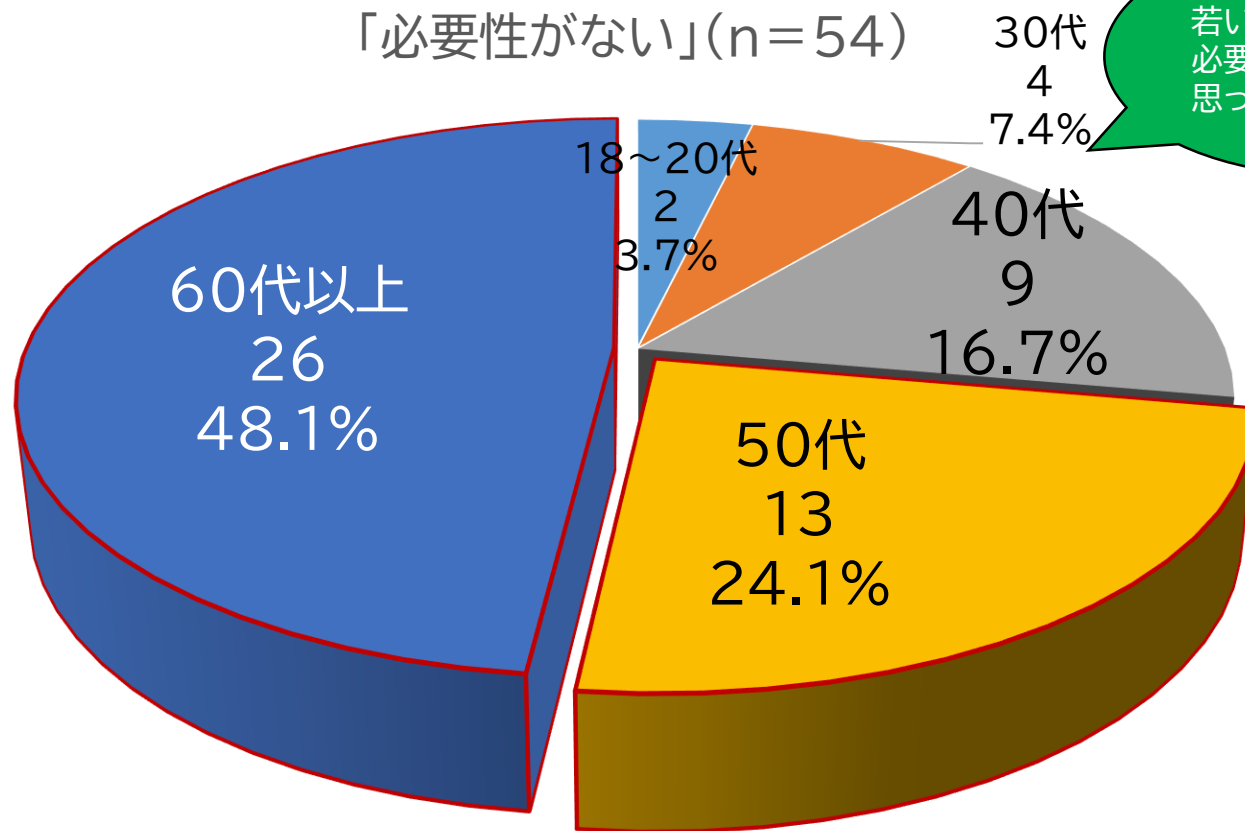
立地ではなく**機能の問題**

設問及び回答内容

設問3

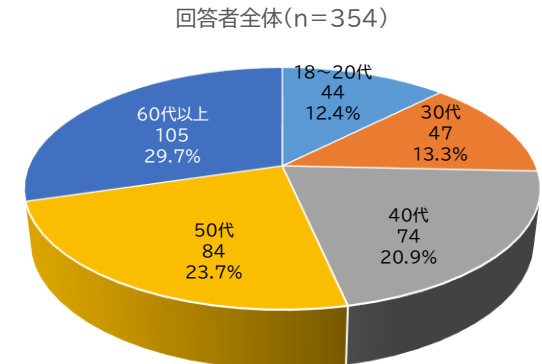
利用しない理由を教えてください。

- ① 利用したい機能がない
- ② 家から遠い
- ③ 駅から遠い
- ④ 公民館などの利用で十分
- ⑤ 必要性がない



若い世代は、
必要性がないとは思っていない。

ii 年代別回答者割合
「必要性がない」と答えた年代の割合を回答者全体と比較すると、60代が大きく上回り、18~20代と30代は大きく下回っている。

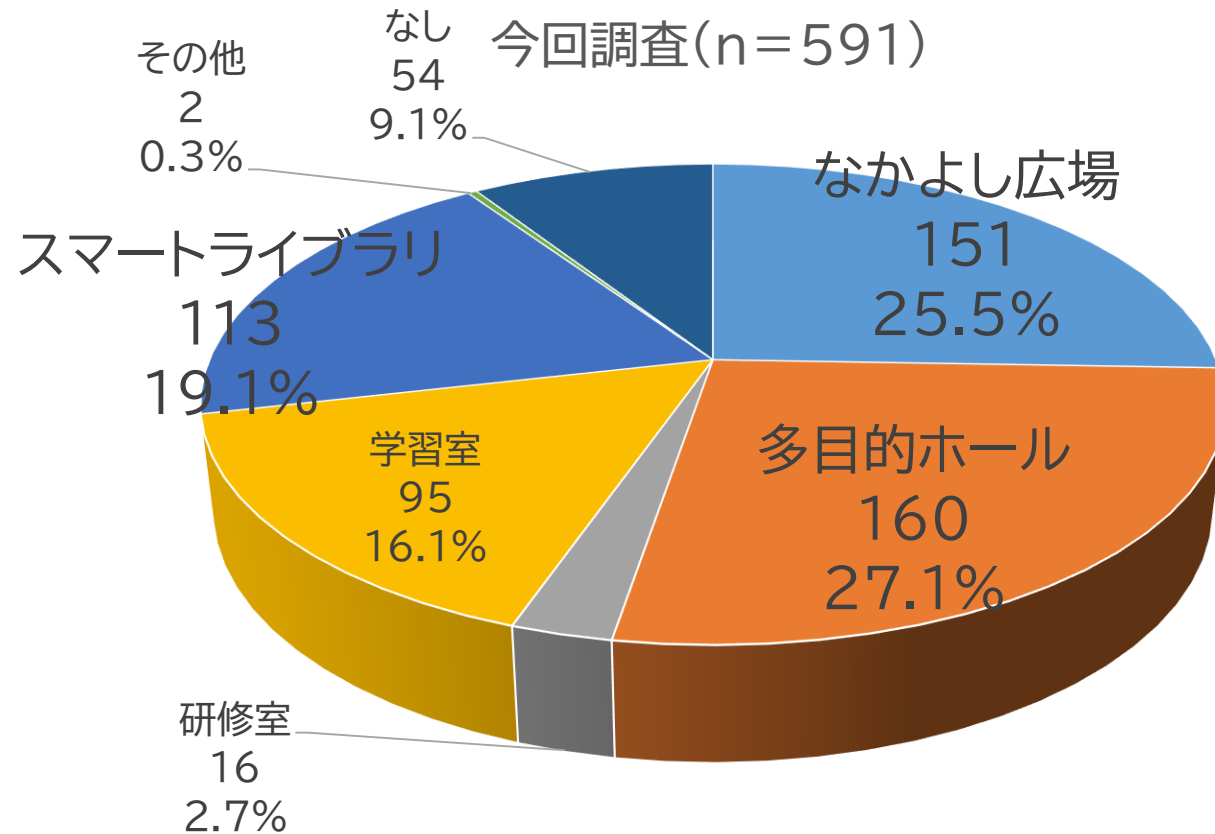


設問及び回答内容

設問4

現在の「はだのこども館」では、施設の老朽化が課題となっていますが、「はだのこども館」が持つ機能のうち、将来にわたり維持した方がよいと思う機能はありますか。【最大2つまで】

- ① なかよし広場(ぽけっと21) ② 多目的ホール ③ 研修室
④ 学習室 ⑤ スマートライブラリ ⑥ ①～⑤にはない



i 調査結果

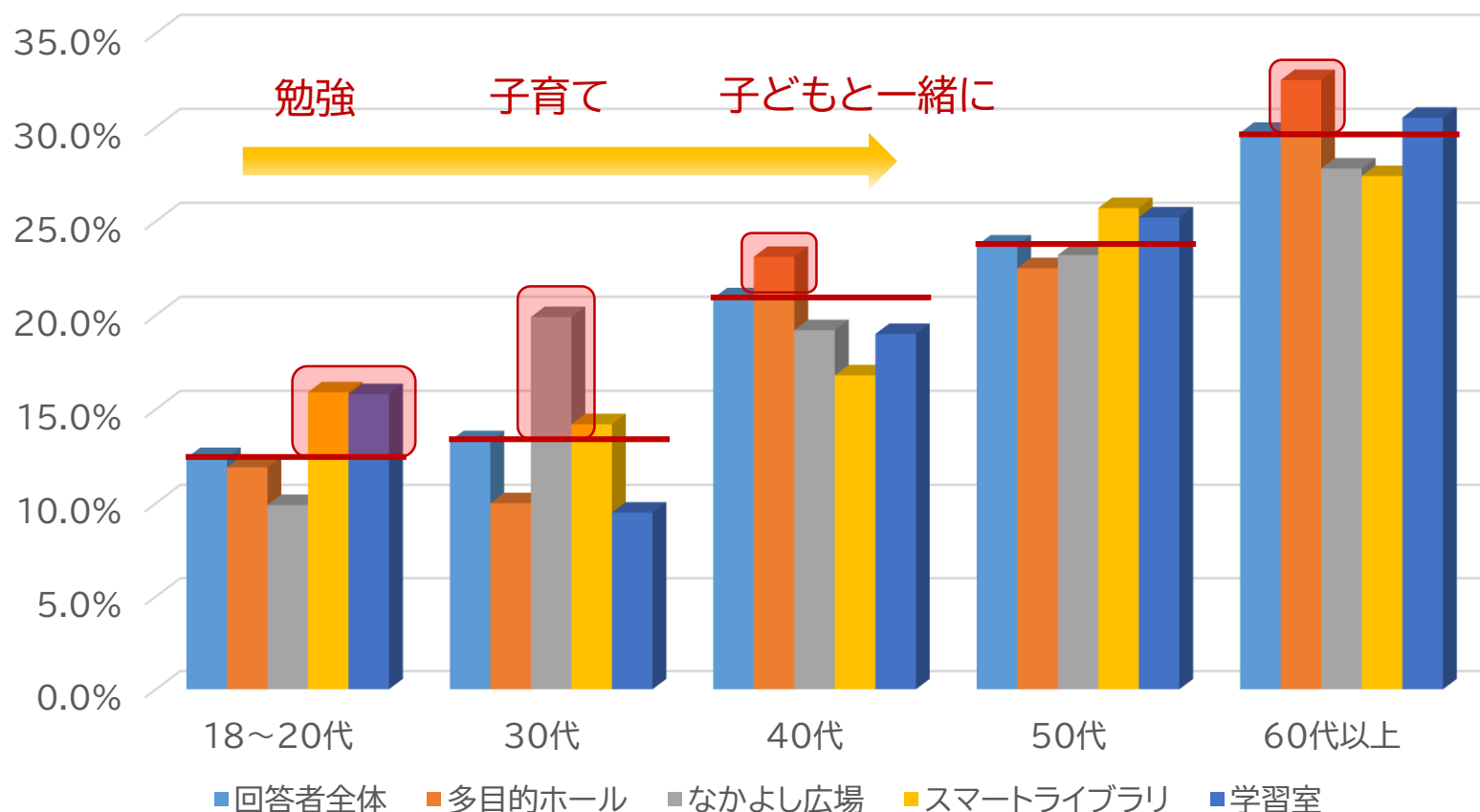
「多目的ホール」と「なかよし広場」の回答がいずれも25%を超え、全体の半数以上を占めている。次いで、「スマートライブラリ」の回答数が多かった。この3つの機能だけで、全体の7割を占めている。

設問及び回答内容

ii 年代別分析

全体の回答者数に対する年代の割合を平均値とし、各選択肢の年代別割合と比較した。

年代別回答者割合の比較



【多目的ホール】

40代と60代以上の割合が高くなっている。

→ 子どもと卓球、青少年指導団体などの会合

【なかよし広場】

30代の割合が非常に高くなっている。

→ 主な子育て世代

【スマートライブラリ・学習室】

18~20代の割合が非常に高くなっている。

→ 受験、資格試験など

上位4つの機能は

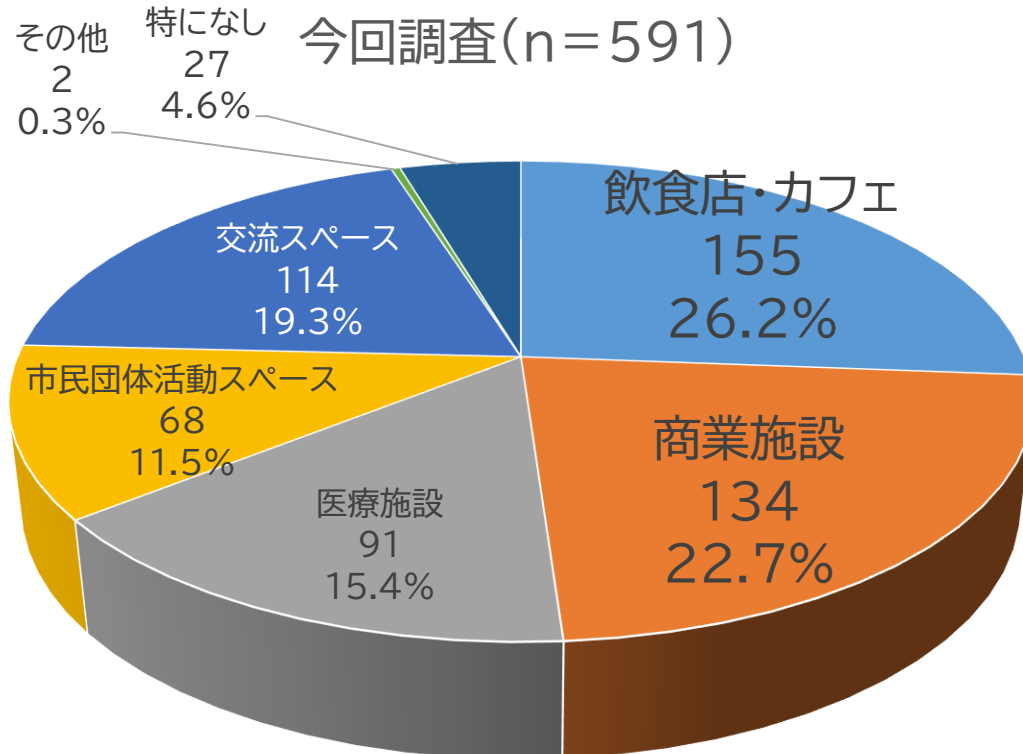
**幅広い世代が必要だ
と思っている。**

設問及び回答内容

設問5

今後、公共施設の更新を進めていく中で、公共と民間の機能が共存する拠点づくりも考えられます。設問4の機能と一緒にあったらよいと思う機能は何ですか。【複数回答可】

- ① 飲食店・カフェ ② 商業施設(スーパー、コンビニなど) ③ 医療施設
④ 市民団体活動スペース ⑤ 交流スペース(フリースペース) ⑥ その他 ⑦ 特になし



i 調査結果

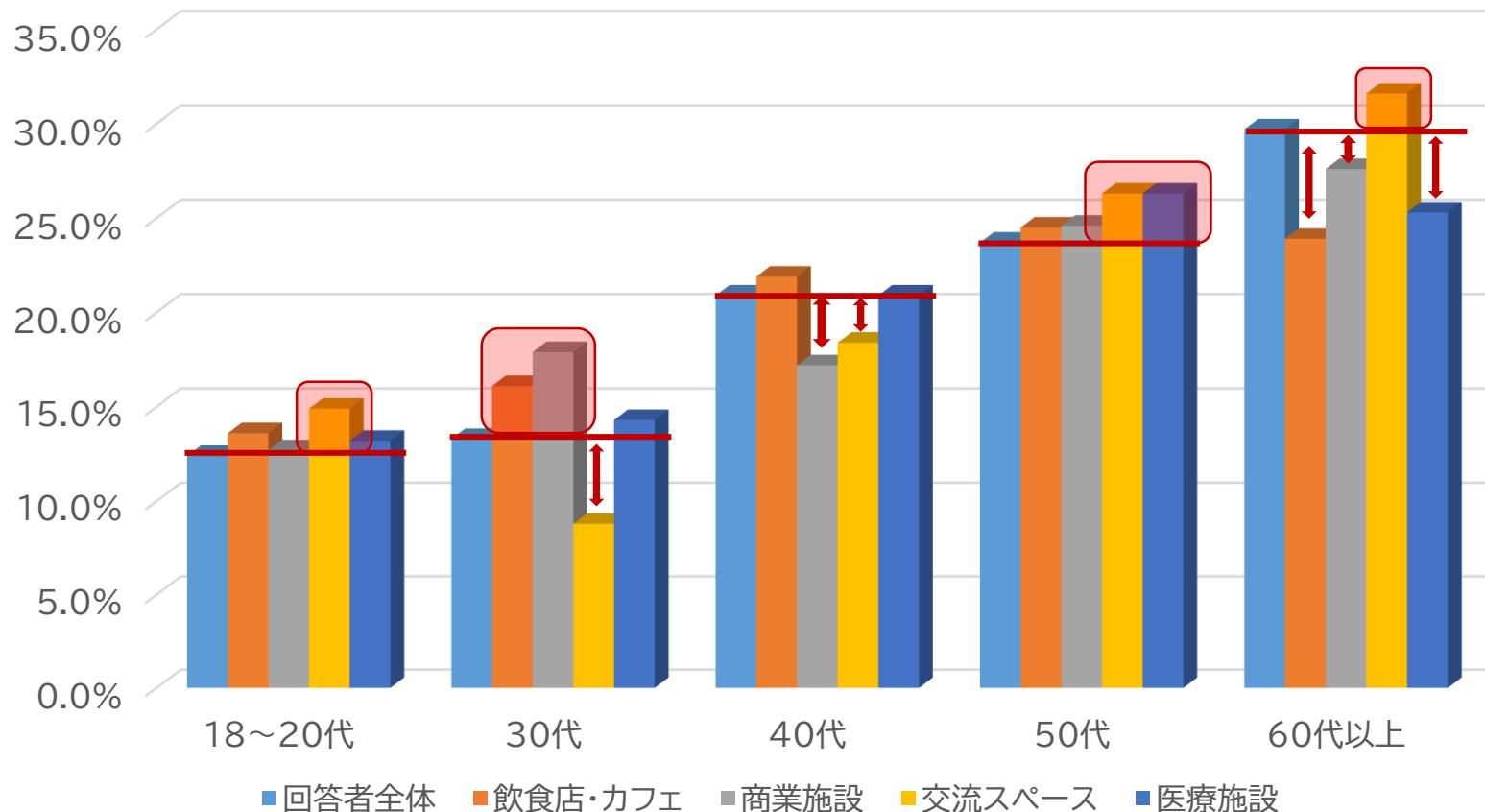
「飲食店・カフェ」の回答者の割合が26.2%と最も高く、次いで「商業施設」が22.7%と高くなっている。

設問及び回答内容

ii 年代別分析

全体の回答者数に対する年代の割合を平均値とし、各選択肢の年代別割合と比較した。

年代別回答者割合の比較



18~20代

色々な機能が一緒になるとよい。特に交流スペース

30代

商業施設や飲食店・カフェを強く望んでいる。交流スペースは特に必要ではない。

40代

突出したものはないが、商業施設や交流スペースは特に求めている。

50代

色々な機能が一緒になるとよい。特に交流スペースと医療施設

60代

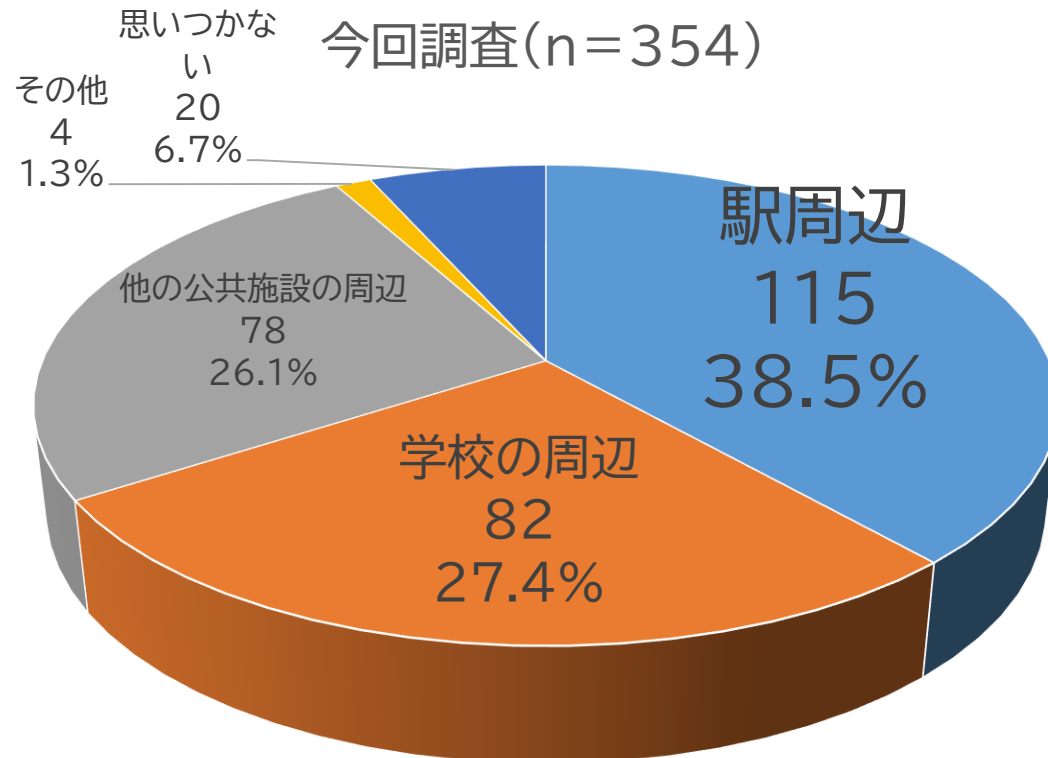
特に交流スペースがほしい。他には特に要らない。

設問及び回答内容

設問6

設問4及び5の機能は、秦野市内のどこにあったらよいと思いますか。

- ① 駅周辺 ② 学校の周辺 ③ 他の公共施設の周辺 ④ その他 ⑤ 思いつかない



i 調査結果

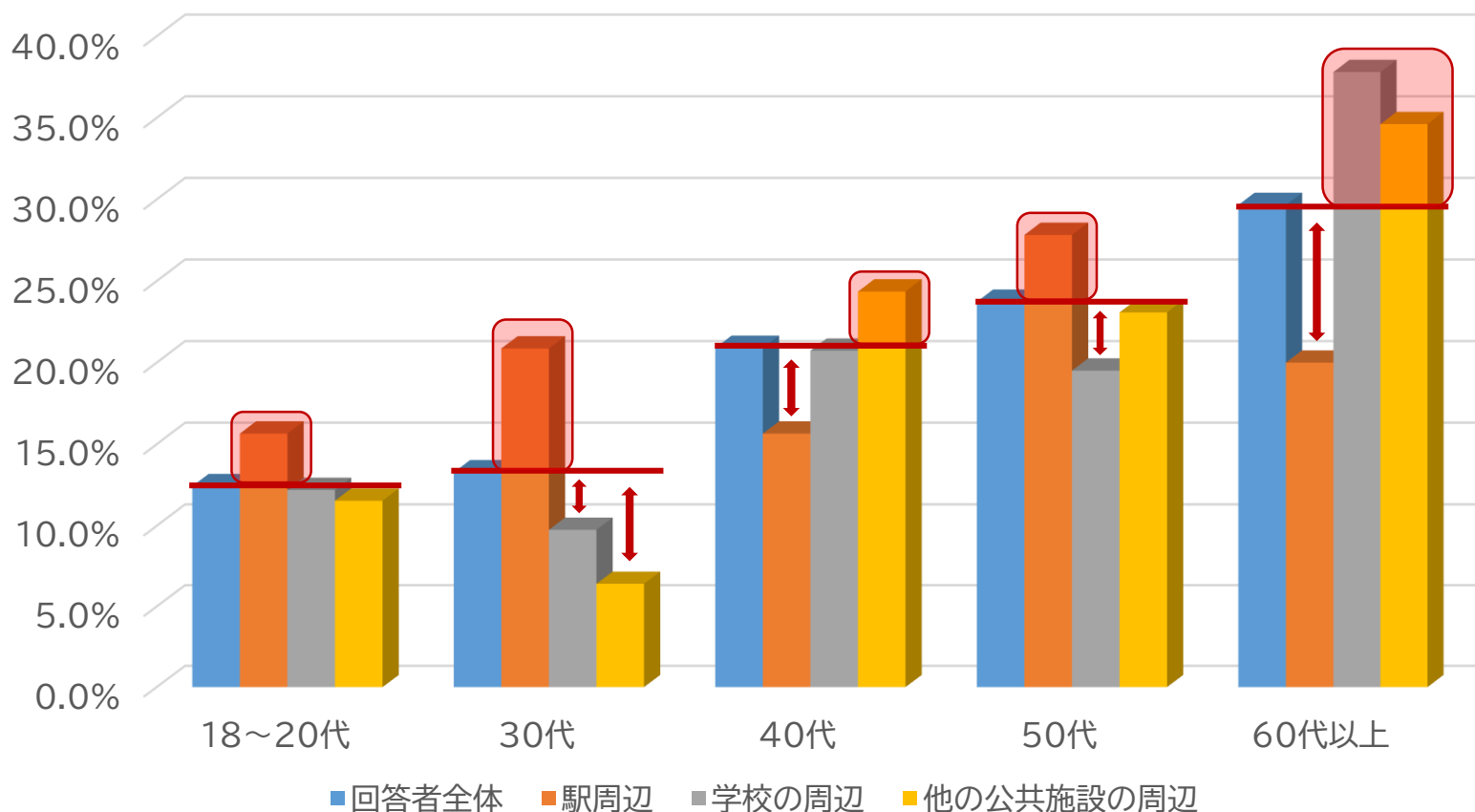
「駅周辺」の回答者の割合が38.5%と最も高く、次いで「学校の周辺」、「他の公共施設の周辺」が、それぞれ25%以上と高くなっている。

設問及び回答内容

ii 年代別分析

全体の回答者数に対する年代の割合を平均値とし、各選択肢の年代別割合と比較した。

年代別回答者割合の比較



18~20代	学習室、スマートライブラリ、交流スペース、飲食店・カフェ	が	駅周辺	に
30代	子育て支援機能、飲食店・カフェ、商業施設	が	駅周辺	に
40代	多目的ホール、飲食店・カフェ	が	他の公共施設の周辺	に
50代	スマートライブラリ、交流スペース、医療施設	が	駅周辺	に
60代以上	多目的ホール、交流スペース	が	学校の周辺や他の公共施設の周辺	に

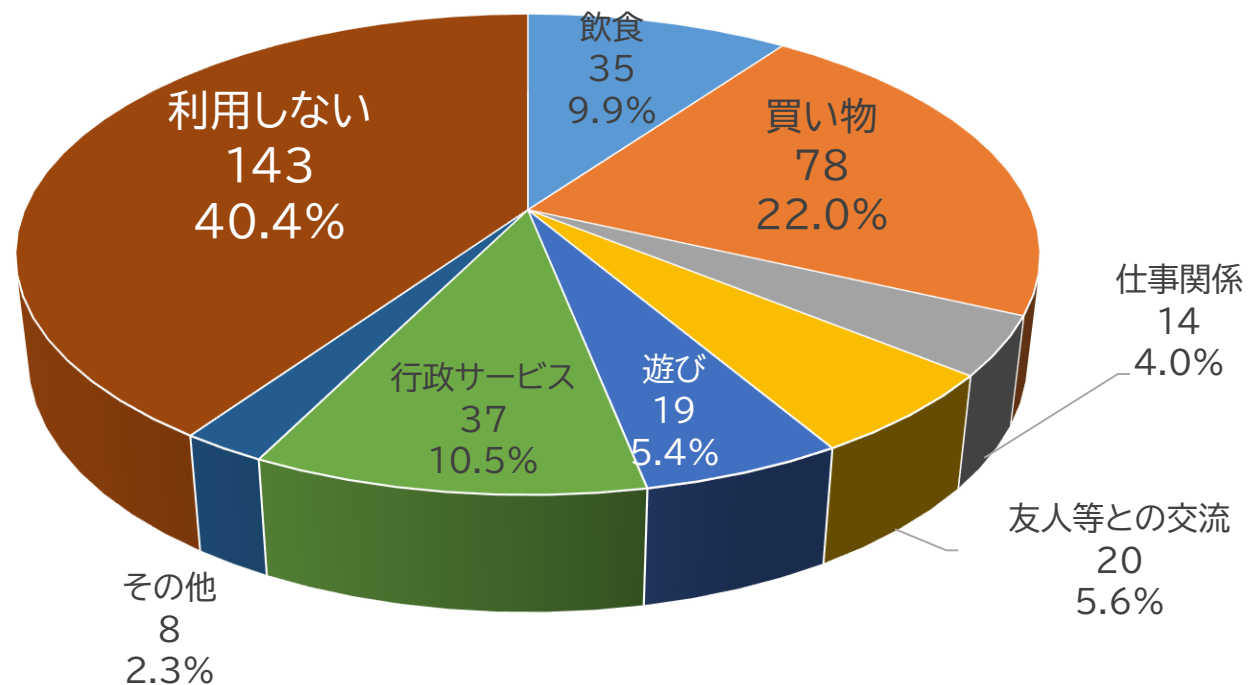
設問及び回答内容

設問7

あなたが普段、鉄道利用以外で駅を利用する主な目的を教えてください。

- ① 飲食 ② 買い物 ③ 仕事関係 ④ 友人等との交流 ⑤ 遊び
⑥ 行政サービス(連絡所など) ⑦ その他 ⑧ 鉄道利用以外で駅を利用しない

今回調査(n=354)



i 調査結果

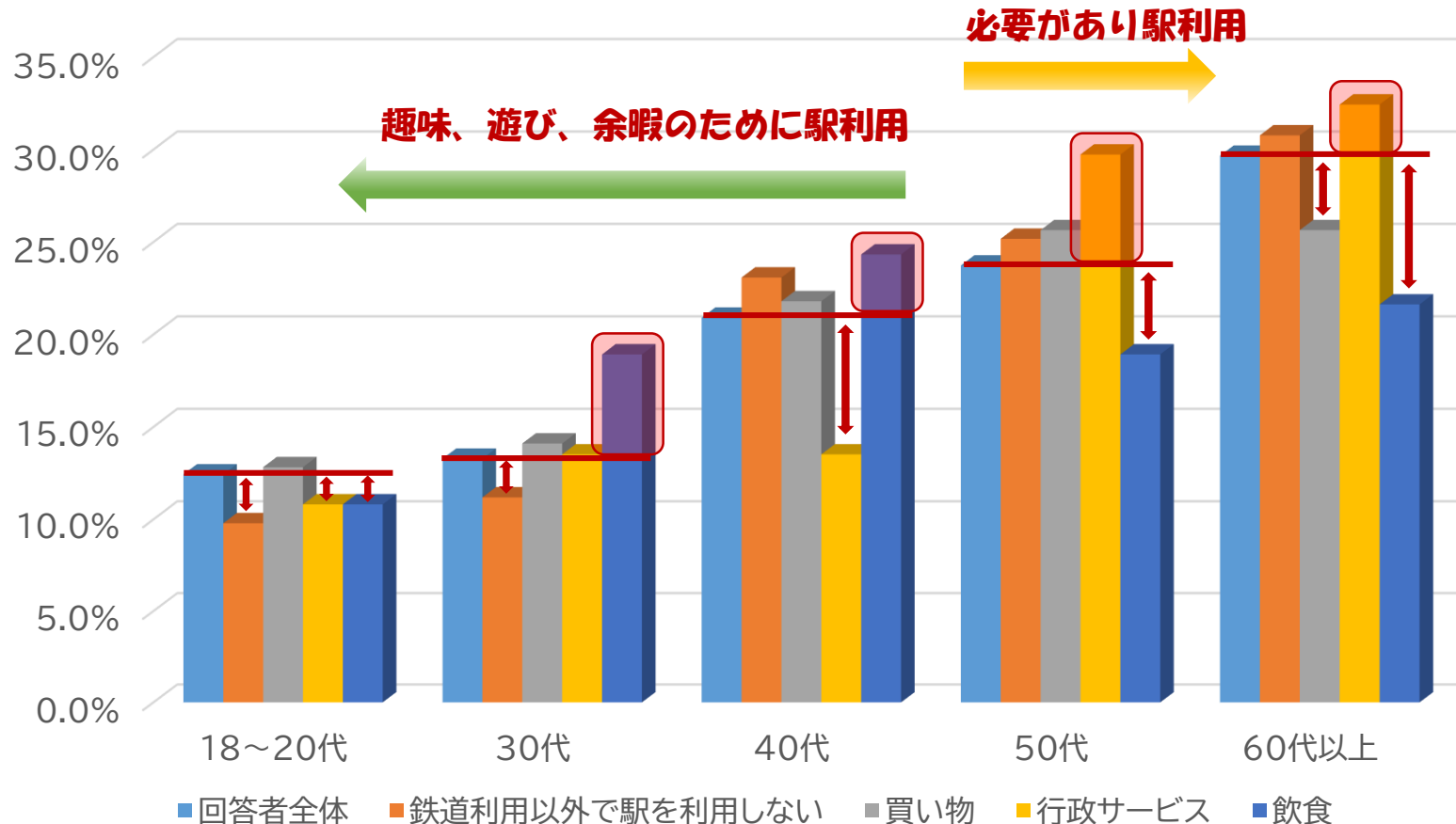
「鉄道以外で駅を利用しない」の回答者の割合が40.4%と最も高く、次いで「買い物」が22.0%と高くなっている。

設問及び回答内容

ii 年代別分析

全体の回答者数に対する年代の割合を平均値とし、各選択肢の年代別割合と比較した。

年代別回答者割合の比較



18~20代

買い物で駅を利用することがある。行政サービスや飲食を目的とすることは比較的少ない。

30代

飲食を目的として駅を利用することが多い。

40代

飲食を目的として駅を利用することが多い。行政サービスは、他の移動手段で済ませる。

50代

行政サービス(連絡所等)目的で利用することが多い。飲食目的ではあまり利用しない。

60代

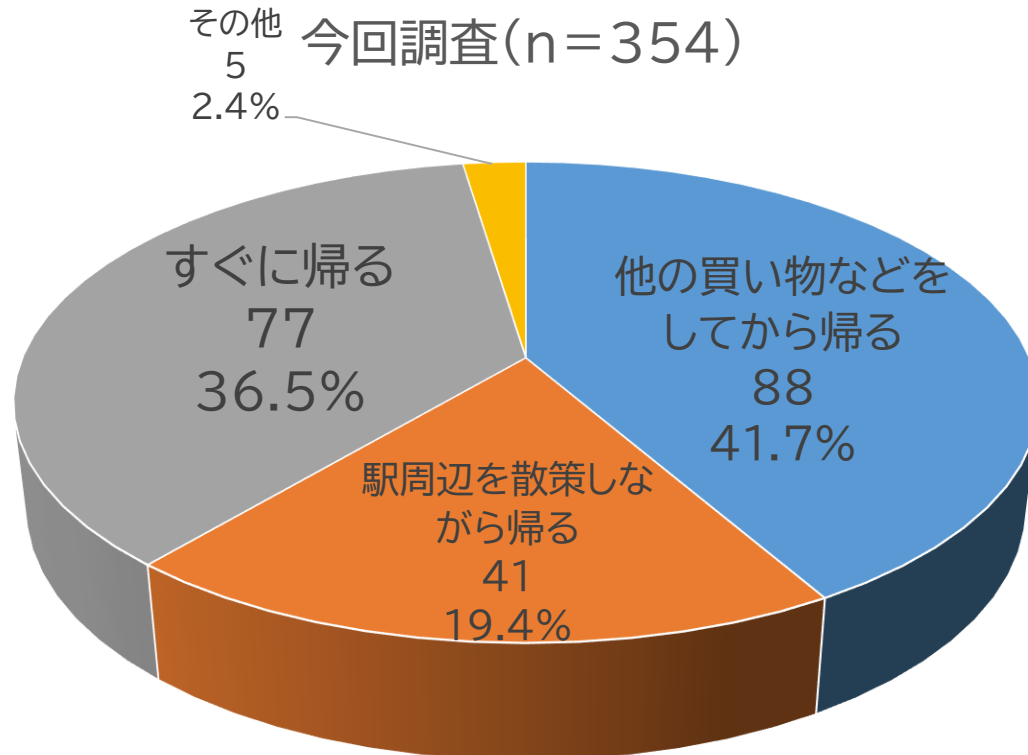
行政サービス(連絡所等)目的で利用することが多い。買い物や飲食目的で利用することは少ない。

設問及び回答内容

設問8

設問7の目的を達成した後のあなたの行動を教えてください。

- ① 他の買い物などをしてから帰る
- ② 駅周辺を散策しながら帰る
- ③ 駅周辺に立ち寄りたいたところがないのですぐに帰る
- ④ その他



i 調査結果

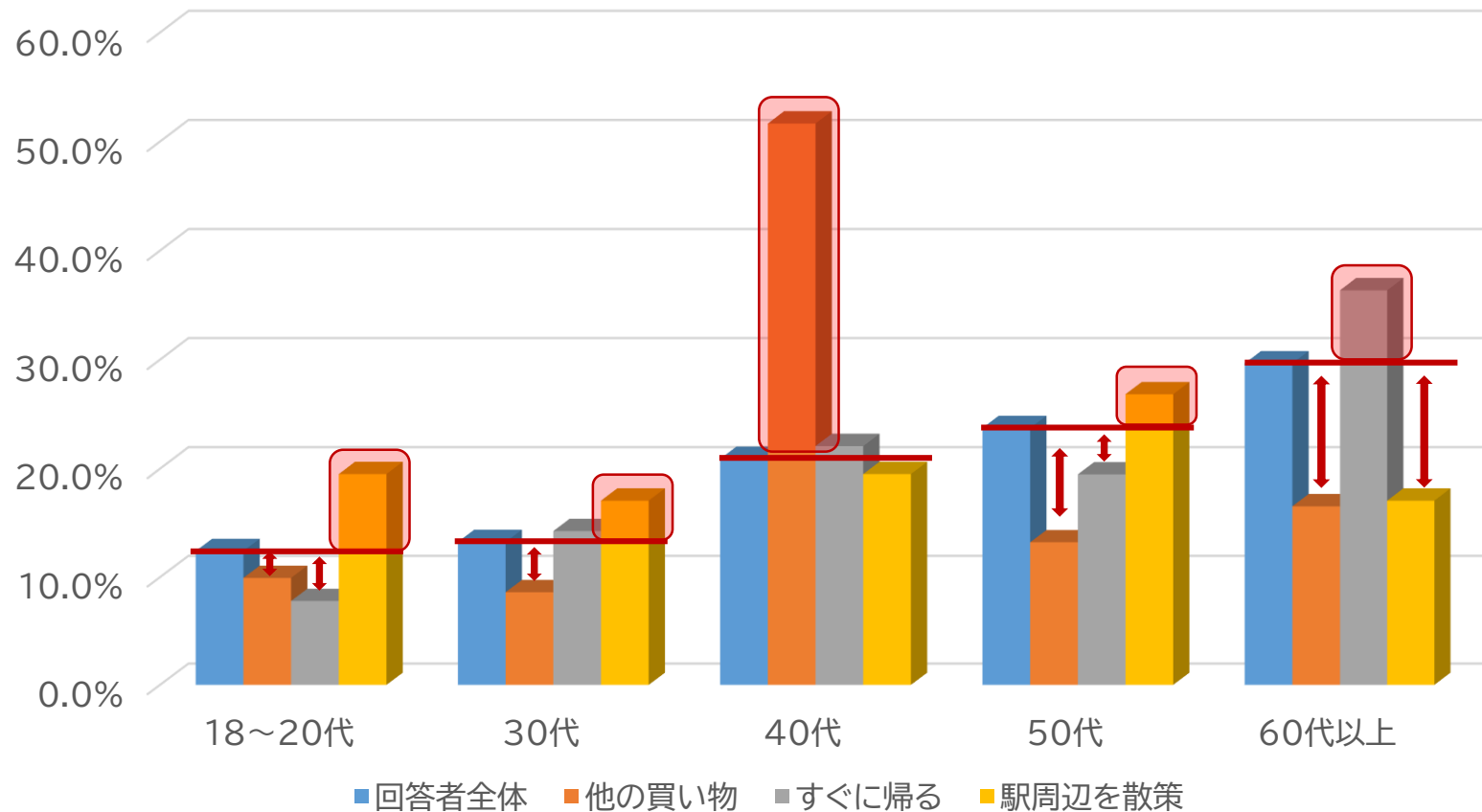
「他の買い物などをしてから帰る」の回答者の割合が41.7%と最も高く、「駅周辺を散策しながら帰る」と答えた19.4%と合わせると約6割が駅周辺にとどまる一方で、「駅周辺に立ち寄りたいたところがないのですぐに帰る」の回答者も36.5%と2番目に高くなっている。

設問及び回答内容

ii 年代別分析

全体の回答者数に対する年代の割合を平均値とし、各選択肢の年代別割合と比較した。

年代別回答者割合の比較



18~20代

駅周辺で寄り道をする人が多い。

30代

まれに散策することがあるが、あまり買い物はしない。

40代

駅周辺で買い物をする人が多い。

50代

多少の寄り道はするが、あまり買い物はしない。

60代

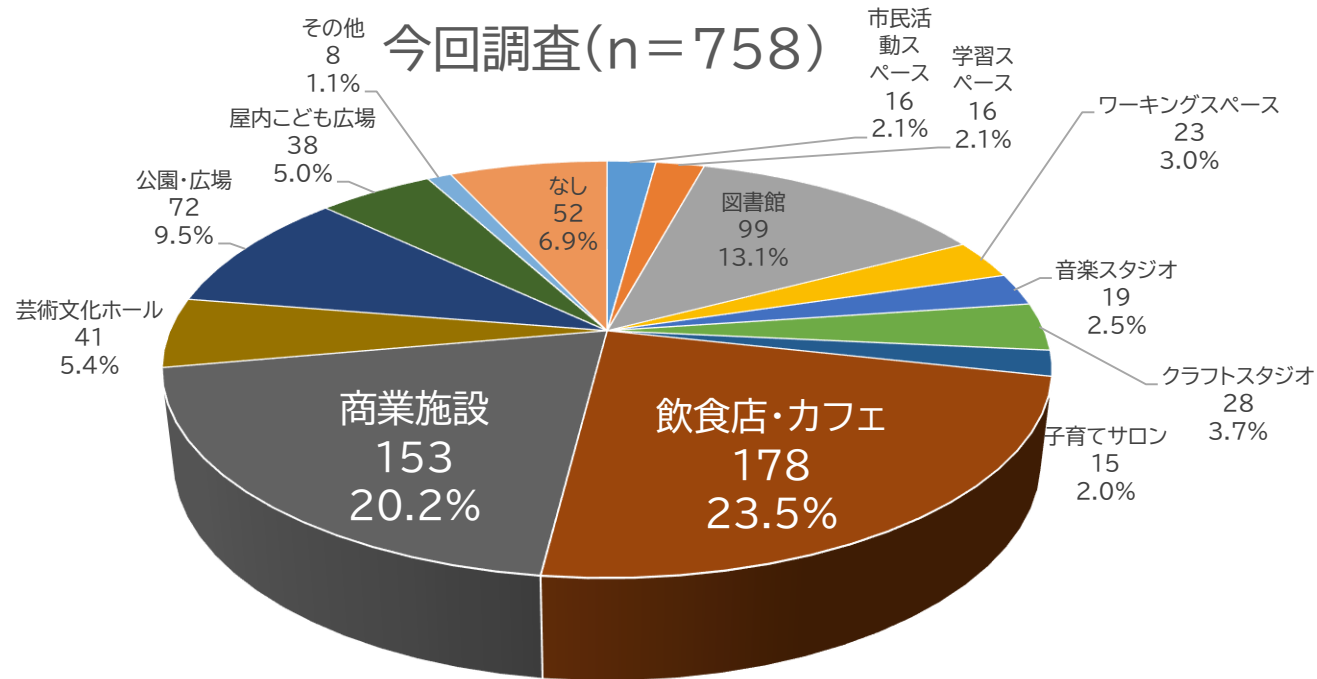
用が済んだらすぐに帰る人が多い。

設問及び回答内容

設問9

秦野駅北口では、県道の拡幅事業が進んでいますが、あなたが秦野駅周辺から県道沿道にかけてあったら行ってみたいと思う施設は何ですか。

- ① 市民活動スペース ② 学習スペース ③ 図書館 ④ ワーキングスペース
- ⑤ 音楽スタジオ ⑥ クラフトスタジオ ⑦ 子育てサロン ⑧ 飲食店・カフェ
- ⑨ 商業施設 ⑩ 芸術文化ホール ⑪ 公園・広場 ⑫ 屋内こども広場 ⑬ その他
- ⑭ 行ってみたいと思う施設はない



i 調査結果

「飲食店・カフェ」と「商業施設」が圧倒的に多く、全体の43.7%を占めている。

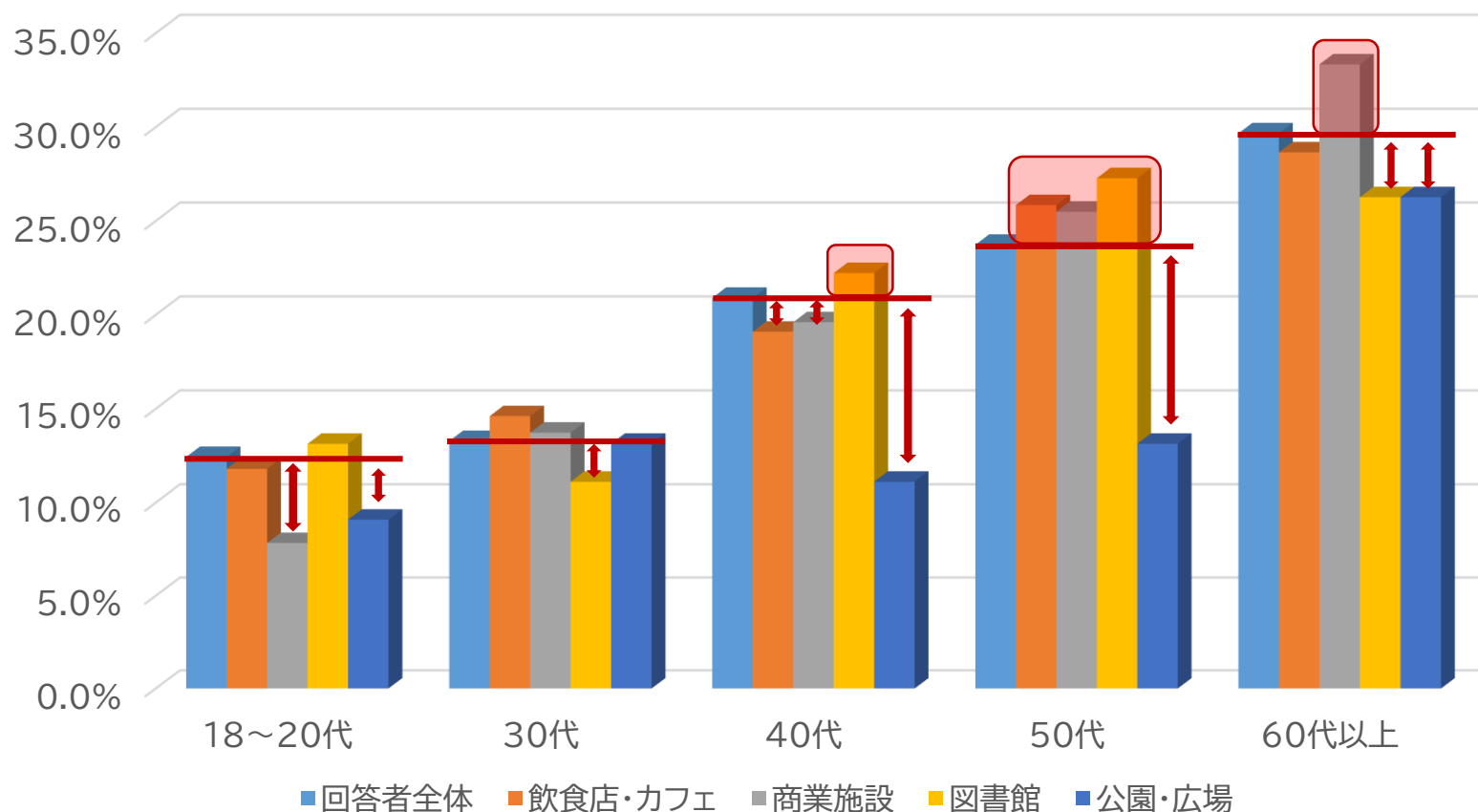
次いで「図書館」が13.1%と高い割合になっている。

設問及び回答内容

ii 年代別分析

全体の回答者数に対する年代の割合を平均値とし、各選択肢の年代別割合と比較した。

年代別回答者割合の比較



18~20代

商業施設よりも**図書館**が必要だ。

30代

やはり、**飲食店**や**商業施設**が必要だ。子どもが遊べる**公園**もあるとよい。

40代

駅から少し離れても歩いて行ける場所に**図書館**が必要だ。公園や広場は必要ない。

50代

駅周辺で事が済むよう、**色々な機能**が必要だ。公園や広場は必要ない。

60代

図書館や公園は郊外でよい。駅から歩ける場所に**商業施設**が必要だ。

まとめ

はだのこども館の方向性

何の機能が

既存機能

多目的ホール
なかよし広場
スマートライブラリ
学習室

新たな機能

飲食店・カフェ
商業施設
交流スペース



どこにあればよい？

駅 周辺

見込まれる効果

- 幅広い世代の利用を促進
- 利便性の向上
- コンパクトなまちづくり
- 駅周辺のにぎわい創出