

令和6年度
秦野市高校生アンケート調査
報告書

令和6年11月

秦野市

目 次

1	調査概要	1
2	回答者の属性	2
3	調査結果	4
(1)	買物をする際の支払い方法	4
(2)	スマートフォン決済の月の平均利用額	5
(3)	市内4駅で買物や飲食をする頻度	6
(4)	市内4駅周辺の多世代交流施設の利用希望	7
(5)	安心して過ごせる居場所	8
(6)	今、安心して過ごせる居場所	10
(7)	市政に対する意見や要望	12
(8)	市政に対する意見を伝えた方法	13
(9)	市政に関する意見を伝える方法	14
(10)	自転車ヘルメットの着用	16
(11)	ヘルメットを着用しない理由	17
(12)	スマートフォン教室のスタッフとしての参加希望	18
(13)	スタッフとして参加した場合の成果や結果	19
(14)	秦野の地場産品	20
(15)	表丹沢ロゴマークの認知度	21

1 調査概要

(1) 趣旨

将来の秦野市を担うことが期待される若者に、秦野市の現状や今後期待すること等についての意見を聴くことで、本市の更なる魅力発信やシビックプライドの醸成等のまちづくりに役立てることを目的とする。

(2) 調査期間

令和6年8月30日から令和6年9月30日まで

(3) 主な調査項目

買物をする際の支払い方法、小田急線4駅周辺（秦野駅、渋沢駅、東海大学前駅、鶴巻温泉駅）での買物や飲食の頻度、多世代交流施設の利用希望、安心して過ごせる居場所、市政へ意見を伝える方法、自転車のヘルメット着用、スマートフォン教室へのスタッフとしての参加希望、秦野地場産品、表丹沢ロゴマークの認知度

(4) 対象者

秦野市内の県立高等学校の高校生 1, 257名

※学年は、学校協力において任意で選定

(5) 調査方法

学校を通じて、高校生にアンケートの依頼をし、スマートフォン等により、二次元コード（又はURL）を読み取り回答をする形式で実施

(6) 回答数・回答率

回答数 362件 回答率 28.8%

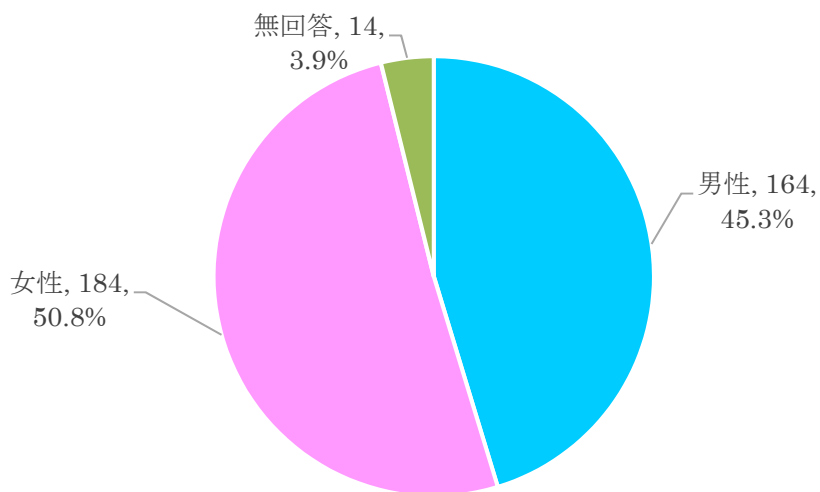
(7) 報告書の見方

- ・集計は、小数点以下第2位を四捨五入している。したがって、回答比率の合計が必ずしも100%にならない場合がある。
- ・図表中に表す「N」は比率算出上の基数となる標本数である。
- ・複数回答の設問のでは、回答率の合計が100%を超える場合もある。

2 回答者の属性

(1) 性別

「男性」が45.3%、「女性」が50.8%とやや多くなっている。

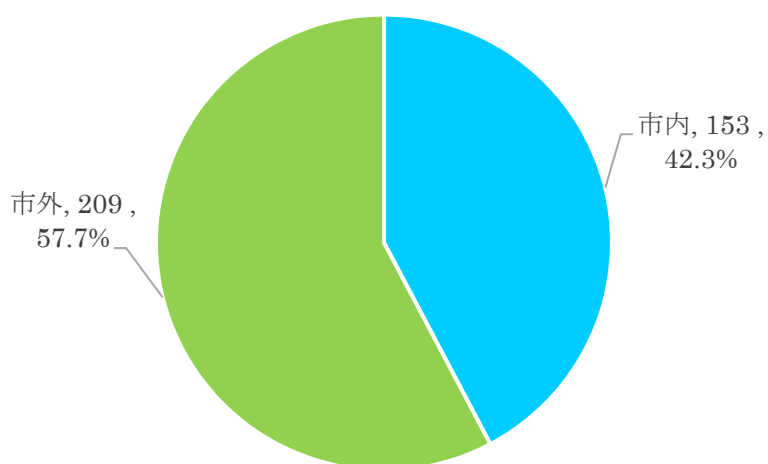


N=362

項目	全体	男性	女性	無回答
回答数	362	164	184	14

(2) 居住

「市内」が42.3%と「市外」が57.7%と多くなっている。

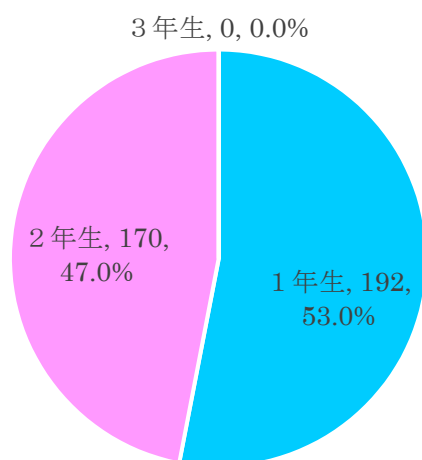


項目	全体	市内	市外
回答数	362	153	209

N=362

(3) 学年

「2年生」が47.0%、「1年生」が53.0%と多くなっている。



N=362

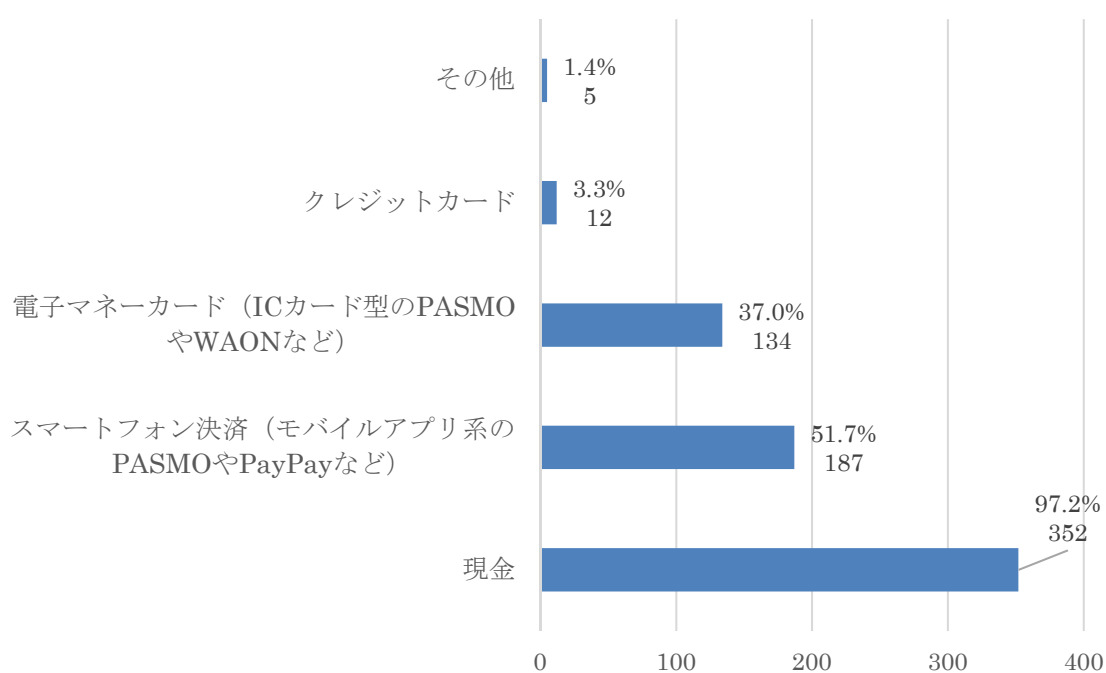
項目	全体	1年生	2年生	3年生
回答数	362	192	170	0

3 調査結果

(1) 買物をする際の支払い方法

「現金」が97.2%と最も高く、次いで「スマートフォン決済」が51.7%、「電子マネーカード」が37.0%の順に高くなっている一方、「クレジットカード」は3.3%と低くなっている。

Q1 買物をする際の支払い方法は何ですか。(複数回答)



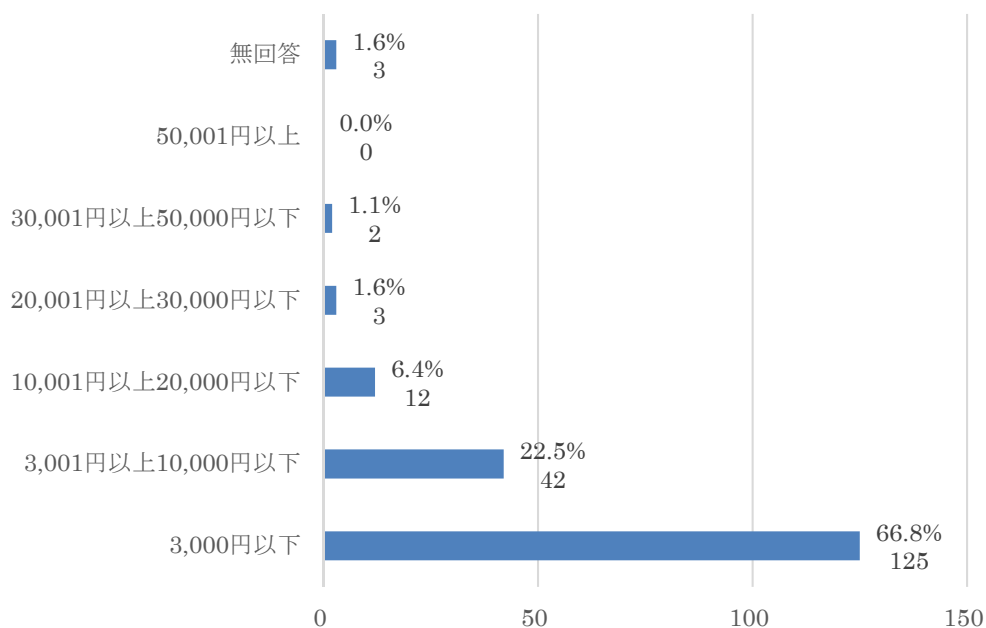
N=362

項目	全体	現金	スマートフォン決済 (モバイルアプリ系のPASMOやPayPayなど)	電子マネーカード (ICカード型のPASMOやWAONなど)	クレジットカード	その他	
全体	690	352	187	134	12	5	
性別	男性	311	159	88	57	5	2
	女性	348	179	90	69	7	3
	無回答	31	14	9	8	0	0
居住	市内	280	149	73	52	4	2
	市外	410	203	114	82	8	3

(2) スマートフォン決済の月の平均利用額

「3,000円以下」が66.8%と最も高く、次いで「3,001円以上10,000円以下」が22.5%、「10,001円以上20,000円以下」が6.4%の順になっている。

Q2 Q1で「スマートフォン決済」を選択した方にお聞きします。月の平均利用額（決済額）はいくらですか。



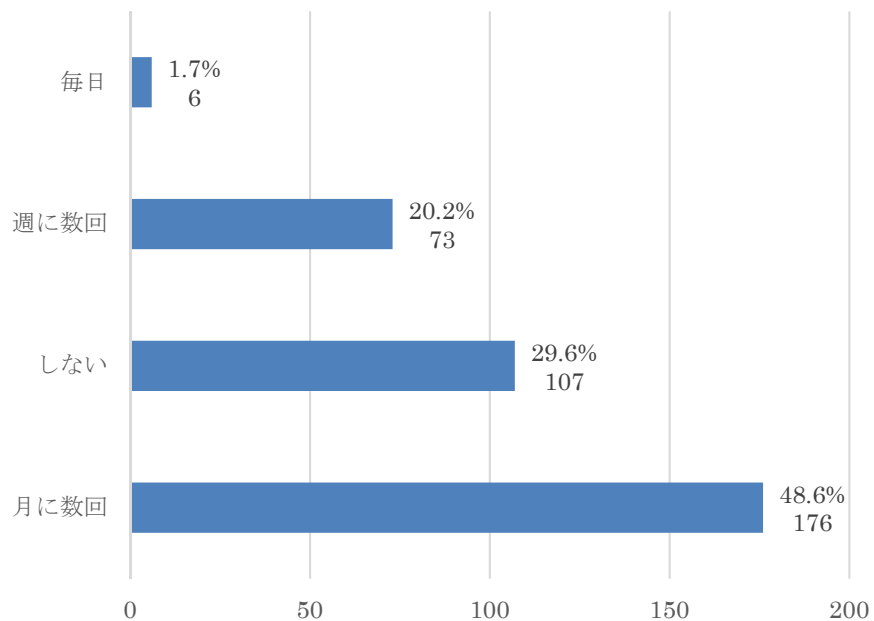
N=187

項目	全体	3,000円以下	3,001円以上10,000円以下	10,001円以上20,000円以下	20,001円以上30,000円以下	30,001円以上50,000円以下	50,001円以上	無回答	
全体	187	125	42	12	3	2	0	3	
性別	男性	88	52	24	8	1	1	0	2
	女性	90	65	17	4	2	1	0	1
	無回答	9	8	1	0	0	0	0	0
居住	市内	73	49	17	4	2	1	0	0
	市外	114	76	25	8	1	1	0	3

(3) 市内4駅で買物や飲食をする頻度

「月に数回」が48.6%と最も高く、次いで「しない」が29.6%の順に高くなっている一方、「毎日」は1.7%と低くなっている。

Q3 秦野市内には駅が4駅（秦野駅、渋沢駅、東海大学前駅、鶴巻温泉駅）ありますが、4駅周辺で買い物や飲食をする頻度はどのくらいですか。



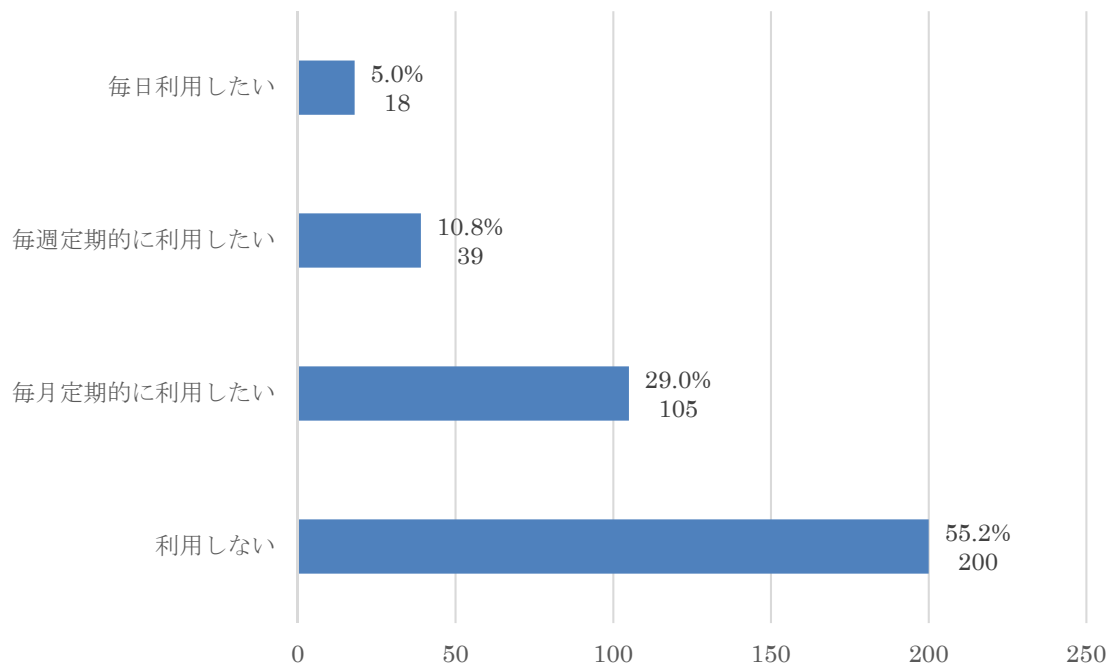
N=362

項目		全体	月に数回	しない	週に数回	毎日
全体		362	176	107	73	6
性別	男性	164	72	50	36	6
	女性	184	97	52	35	0
	無回答	14	7	5	2	0
居住	市内	153	78	36	37	2
	市外	209	98	71	36	4

(4) 市内4駅周辺の多世代交流施設の利用希望

「利用しない」が55.2%と最も高く、次いで「毎月定期的に利用したい」が29.0%と高くなっている一方、「毎日利用したい」は5.0%と低くなっている。

Q4 4駅周辺に多世代交流施設や学習スペースがあったら利用したいと思いませんか。



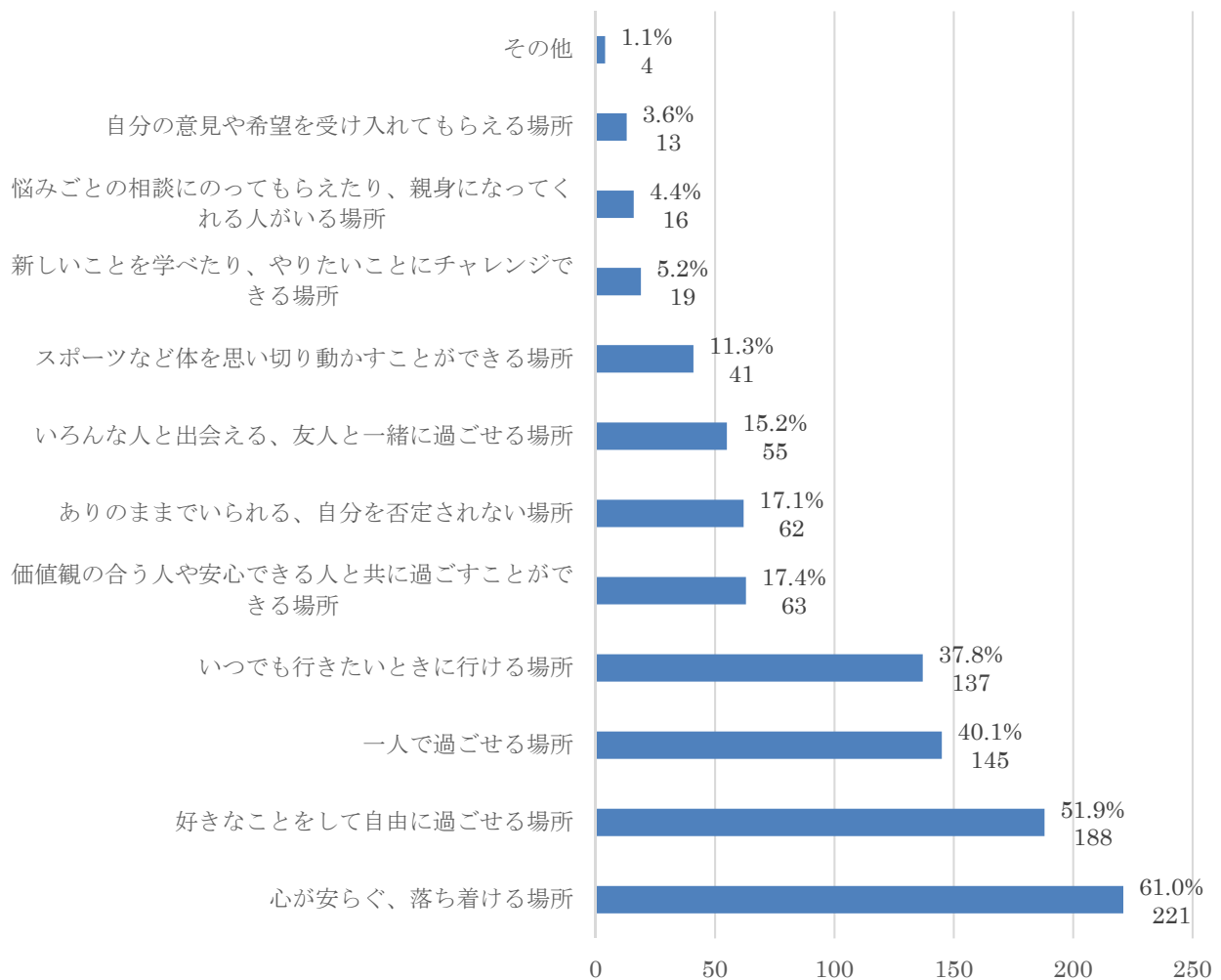
N=362

項目		全体	利用しない	毎月定期的に利用したい	毎週定期的に利用したい	毎日利用したい
全体		362	200	105	39	18
性別	男性	164	99	47	11	7
	女性	184	91	55	27	11
	無回答	14	10	3	1	0
居住	市内	153	83	46	18	6
	市外	209	117	59	21	12

(5) 安心して過ごせる居場所

「心が安らぐ、落ち着ける場所」が61.0%と最も高く、次いで「好きなことをして自由に過ごせる場所」が51.9%と高くなっている一方、「自分の意見や希望を受け入れてもらえる場所」は3.6%と低くなっている。

Q5 あなたにとって、安心して過ごせる居場所とは、どのような場所ですか。(3つまで選択可)



N=362

項目		全体	心が安らぐ、落ち着ける場所	好きなことをして自由に過ごせる場所	一人で過ごせる場所	いつでも行きたいときに行ける場所
全体		964	221	188	145	137
性別	男性	430	104	67	60	78
	女性	498	110	114	76	56
	無回答	36	7	7	9	3
居住	市内	418	96	87	66	49
	市外	546	125	101	79	88

価値観の合う人や安心できる人と共に過ごすことができる場所	ありのままにいられる、自分を否定されない場所	いろいろな人と出会う、友人と一緒に過ごせる場所	スポーツなど体を思い切り動かすことができる場所	新しいことを学べたり、やりたいことにチャレンジできる場所
63	62	55	41	19
23	21	23	30	14
38	39	29	11	5
2	2	3	0	0
32	29	20	13	11
31	33	35	28	8

悩みごとの相談にのってもらえたり、親身になってくれる人がいる場所	自分の意見や希望を受け入れてもらえる場所	その他
16	13	4
3	4	3
12	8	0
1	1	1
7	6	2
9	7	2

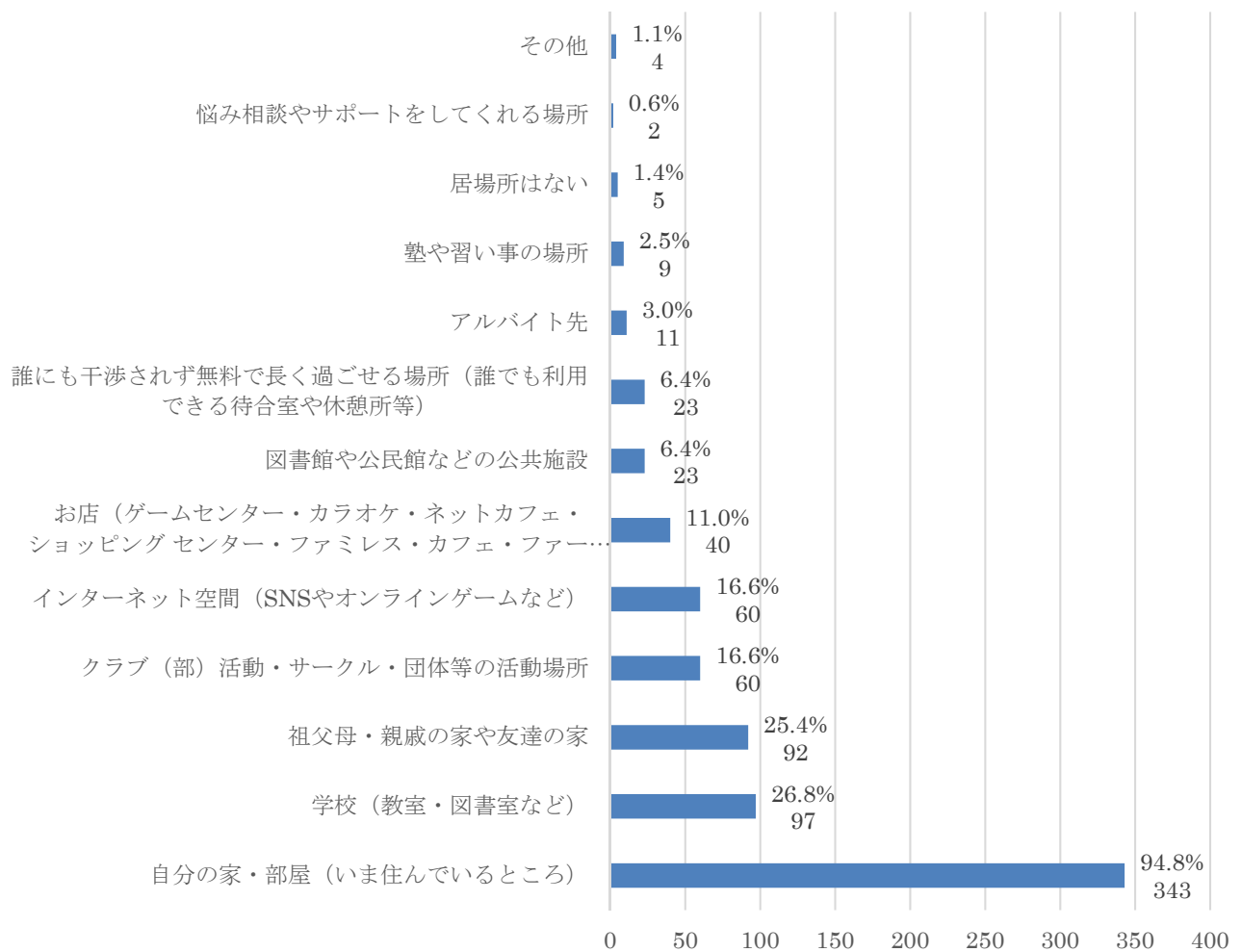
【その他の意見】

- ・狭いところ
- ・山
- ・大規模な自然公園
- ・安全

(6) 今、安心して過ごせる居場所

「自分の家・部屋（いま住んでいるところ）」が94.8%と最も高く、次いで「学校（教室・図書室など）」が26.8%と高くなっている一方、「悩み相談やサポートをしてくれる場所」は0.6%と低くなっている。

Q6 あなたが今、安心して過ごせる居場所はどこですか。
（3つまで選択可）



N=362

項目		全体	自分の家・ 部屋（いま 住んでいる ところ）	学校（教 室・図書室 など）	祖父母・親 戚の家や友 達の家	クラブ （部）活 動・サーク ル・団体等 の活動場所
全体		769	343	97	92	60
性別	男性	368	159	57	48	33
	女性	378	171	39	40	27
	無回答	23	13	1	4	0
居住	市内	325	149	36	43	18
	市外	444	194	61	49	42

インターネット 空間（SNSやオ ンラインゲー ムなど）	お店（ゲームセンタ ー・カラオケ・ネット カフェ・ショッピング センター・ファミ レス・カフェ・ファース トフードなど）	図書館や公民 館などの公共 施設	誰にも干渉され ず無料で長く過 ごせる場所（誰 でも利用できる 待合室や休憩所 等）	アルバイト 先
60	40	23	23	11
23	17	7	13	3
36	22	16	8	8
1	1	0	2	0
30	18	11	9	5
30	22	12	14	6

塾や習い事 の場所	居場所はない	悩み相談やサ ポートをして くれる場所	その他
9	5	2	4
2	1	1	4
7	3	1	0
0	1	0	0
2	3	0	1
7	2	2	3

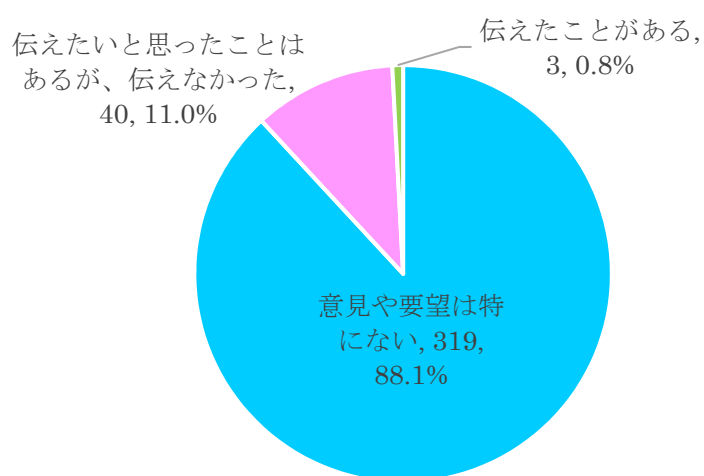
【その他の意見】

- ・自分の脳内
- ・地元
- ・山

(7) 市政に対する意見や要望

「意見や要望は特にない」が88.1%で、「伝えたいと思ったことはあるが伝えなかった」の11.0%を上回っている。

Q7 これまで市政に関する意見や要望を伝えたことがありますか。



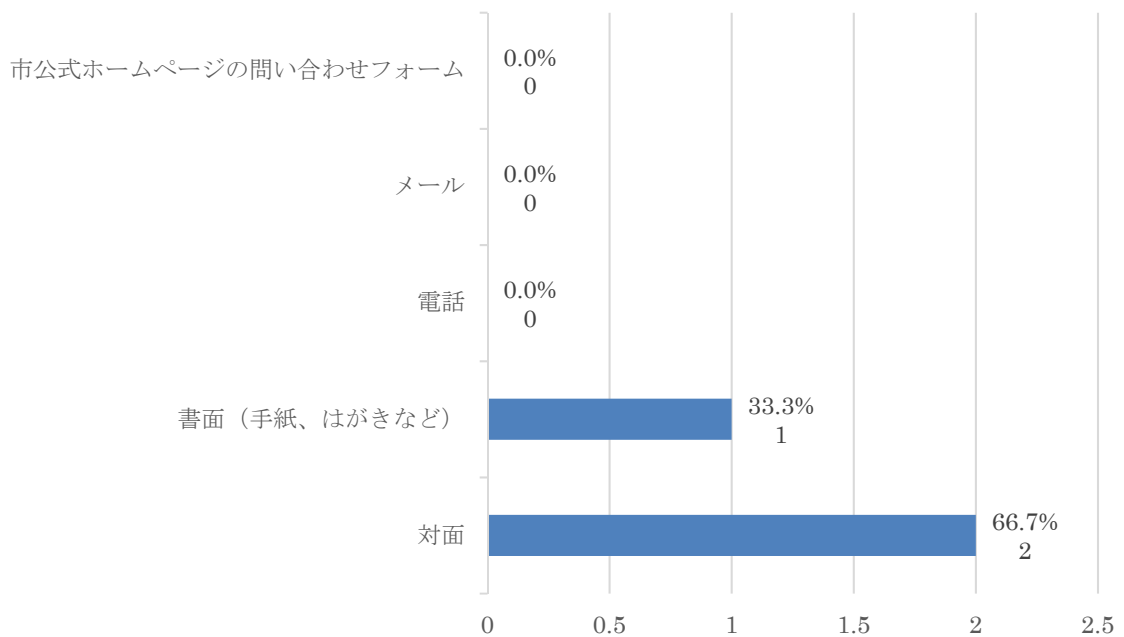
N=362

項目		全体	意見や要望は特にない	伝えたいと思ったことはあるが、伝えなかった	伝えたことがある
全体		362	319	40	3
性別	男性	164	149	13	2
	女性	184	159	24	1
	無回答	14	11	3	0
居住	市内	153	133	19	1
	市外	209	186	21	2

(8) 市政に対する意見を伝えた方法

「対面」が66.7%で、次いで「書面（手紙、はがき）」が33.3%となっている。

Q8 Q7で「伝えたことがある」を選択した方にお聞きします。どのような方法で伝えましたか。



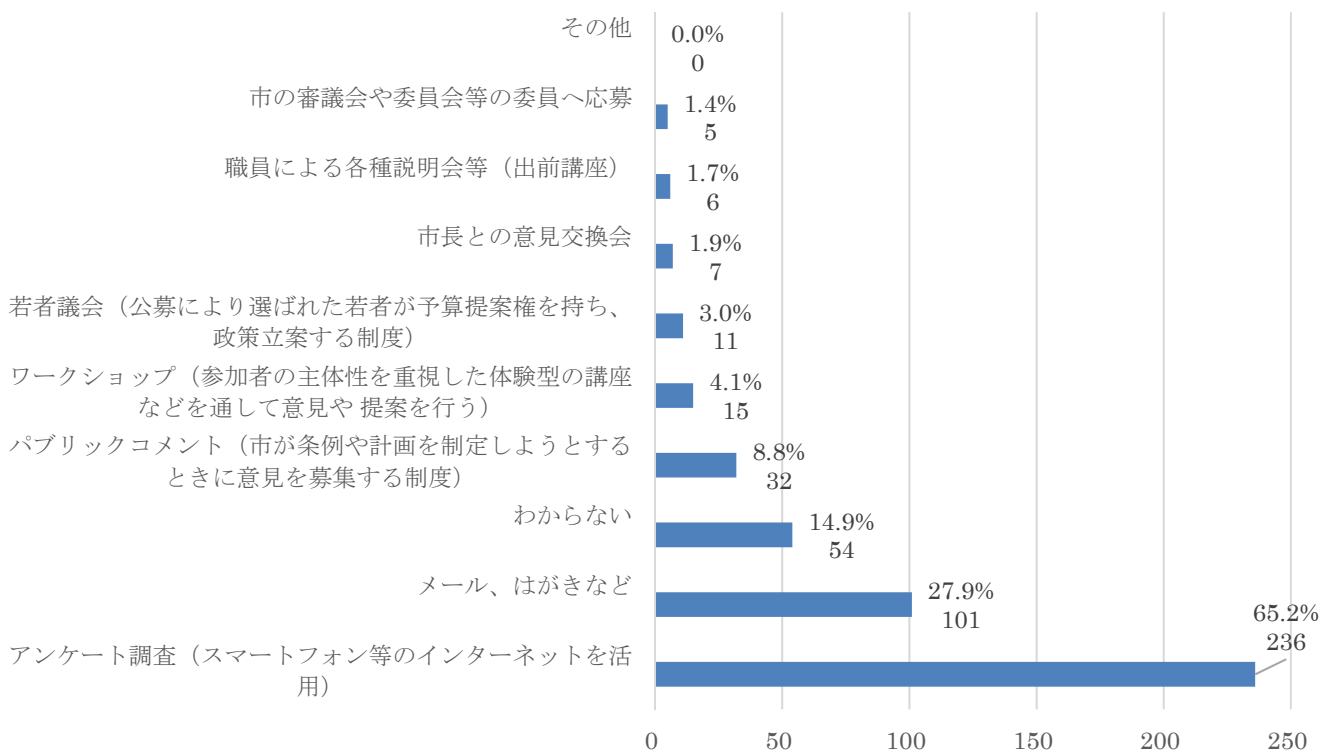
N=3

項目		全体	対面	書面（手紙、はがきなど）	電話	メール	市公式ホームページの問い合わせフォーム
全体		3	2	1	0	0	0
性別	男性	2	2	0	0	0	0
	女性	1	0	1	0	0	0
	無回答	0	0	0	0	0	0
居住	市内	1	1	0	0	0	0
	市外	2	1	1	0	0	0

(9) 市政に関する意見を伝える方法

「アンケート調査（スマートフォン等のインターネットを活用）」が65.2%と最も高く、次いで「メール、はがきなど」が27.9%の順に高くなっている一方、「職員による各種説明会等(出前講座)」は1.7%、「市の審議会や委員会等の委員への応募」1.4%と低くなっている。

Q9 秦野市では市政に関する意見や要望を多くの若い方々に伺いたいと考えています。その場合、どんな方法が良い（どんな方法なら参加してみたい）と思いますか。（2つまで選択可）



N=362

項目		全体	アンケート調査（スマートフォン等のインターネットを活用）	メール、はがきなど	わからない	パブリックコメント（市が条例や計画を制定しようとするときに意見を募集する制度）	ワークショップ（参加者の主体性を重視した体験型の講座などを通して意見や提案を行う）
全体		467	236	101	54	32	15
性別	男性	215	96	54	21	18	6
	女性	235	132	44	28	14	9
	無回答	17	8	3	5	0	0
居住	市内	197	108	40	23	13	6
	市外	270	128	61	31	19	9

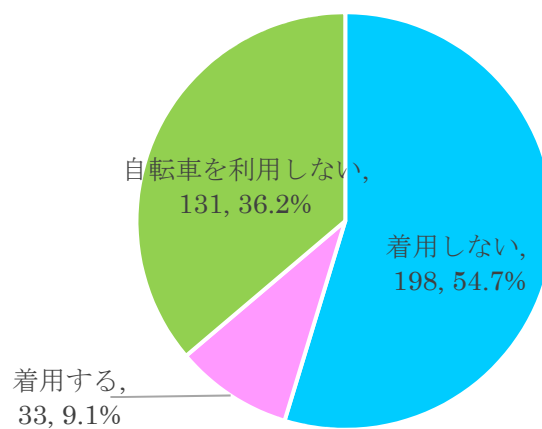
若者議会（公募により選ばれた若者が予算提案権を持ち、政策立案する制度）	市長との意見交換会	職員による各種説明会等（出前講座）	市の審議会や委員会等の委員へ応募	その他
11	7	6	5	0
7	5	4	4	0
3	2	2	1	0
1	0	0	0	0
2	1	3	1	0
9	6	3	4	0

(10) 自転車ヘルメットの着用

「着用しない」が54.7%で、「着用する」の9.1%を上回っている。

また、性別では、女性は「自転車を利用しない」が多く、男性は「着用しない」が多くなっている。

Q10 自転車を利用する場合、ヘルメットを着用しますか。



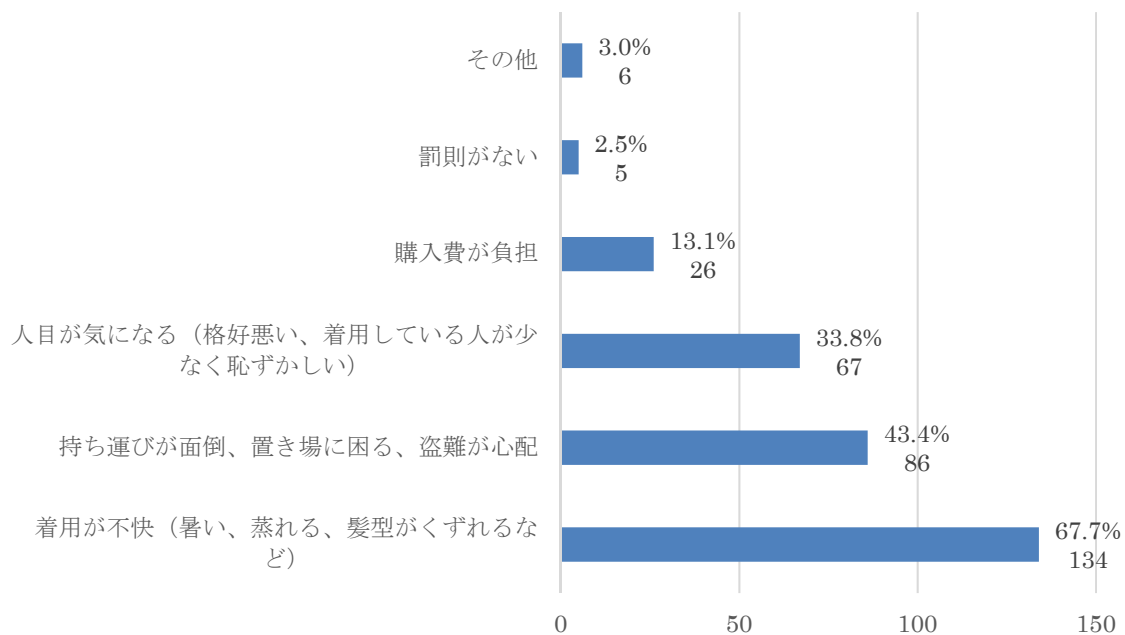
N=362

項目		全体	着用しない	着用する	自転車を利用しない
全体		362	198	33	131
性別	男性	164	113	24	27
	女性	184	80	9	95
	無回答	14	5	0	9
居住	市内	153	60	19	74
	市外	209	138	14	57

(11) ヘルメットを着用しない理由

「着用が不快（暑い、蒸れる、髪型がくずれるなど）」が67.7%と最も高く、次いで「持ち運びが面倒、置き場に困る、盗難が心配」が43.4%、「人目が気になる（格好悪い、着用している人が少なく恥ずかしい）」が33.8%の順に高くなっている一方、「罰則がない」は2.5%と低くなっている。

Q11 Q10で「着用しない」を選択した方にお聞きします。着用しない理由は次のどれですか。（2つまで選択可）



N=198

項目	全体	着用が不快（暑い、蒸れる、髪型がくずれるなど）	持ち運びが面倒、置き場に困る、盗難が心配	人目が気になる（格好悪い、着用している人が少なく恥ずかしい）	購入費が負担	罰則がない	その他
全体	324	134	86	67	26	5	6
性別	男性	185	69	59	29	5	3
	女性	133	64	25	36	0	3
	無回答	6	1	2	2	1	0
居住	市内	99	40	26	21	2	2
	市外	225	94	60	46	3	4

【その他の意見】

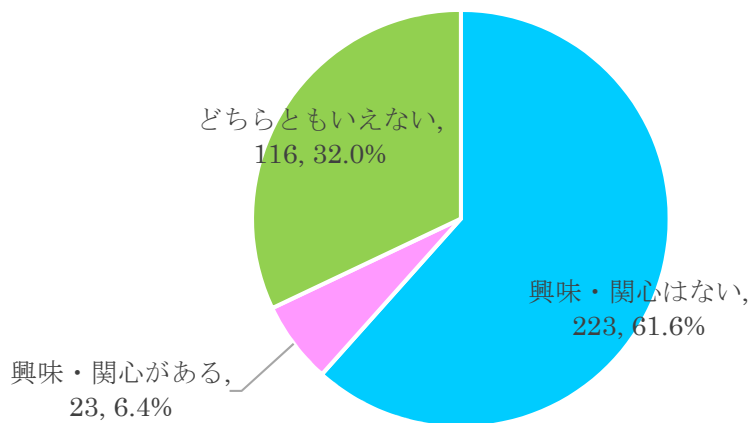
- ・ヘルメットを持っていない
- ・周りが見づらい
- ・面倒くさい

(12) スマートフォン教室のスタッフとしての参加希望

「興味・関心はない」が61.6%で、「興味・関心がある」の6.4%を上回っている。

Q12 秦野市では、スマートフォンやタブレット等のデジタル機器・サービスに苦手意識を持っている方に対してスマートフォン教室を開催しています。

スマートフォン教室のスタッフ（サポーター）の募集をした場合、ボランティアとして参加することに興味・関心はありますか。



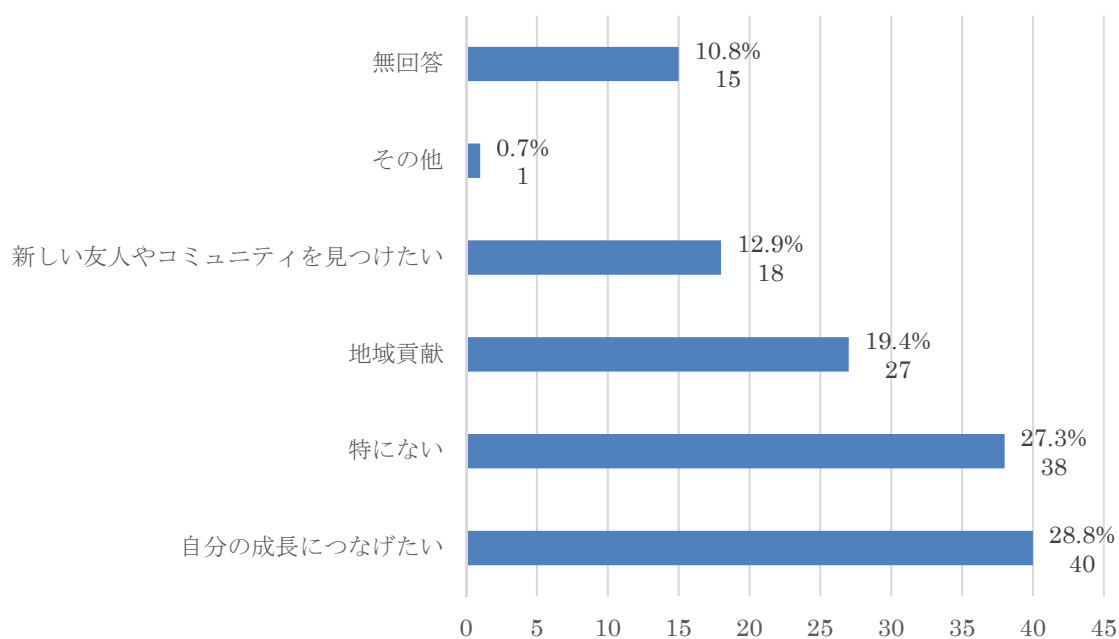
N=362

項目		全体	興味・関心 はない	興味・関心 がある	どちらとも いえない
全体		362	223	23	116
性別	男性	164	105	13	46
	女性	184	112	10	62
	無回答	14	6	0	8
居住	市内	153	96	11	46
	市外	209	127	12	70

(13) スタッフとして参加した場合の成果や結果

「自分の成長につなげたい」が28.8%と最も高く、次いで「特にない」が27.3%と高くなっている一方、「新しい友人やコミュニティを見つけたい」は12.9%と低くなっている。

Q13 Q12で「興味・関心がある」、「どちらともいえない」を選択した方にお聞きします。スマートフォン教室のスタッフとして参加する際に、あなたが期待する成果や結果は次のどれですか。



N=139

項目	全体	自分の成長につなげたい	特にない	地域貢献	新しい友人やコミュニティを見つけたい	その他	無回答
全体	139	40	38	27	18	1	15
性別	男性	59	17	13	15	4	10
	女性	72	22	20	11	13	5
	無回答	8	1	5	1	1	0
居住	市内	57	17	20	10	4	5
	市外	82	23	18	17	14	10

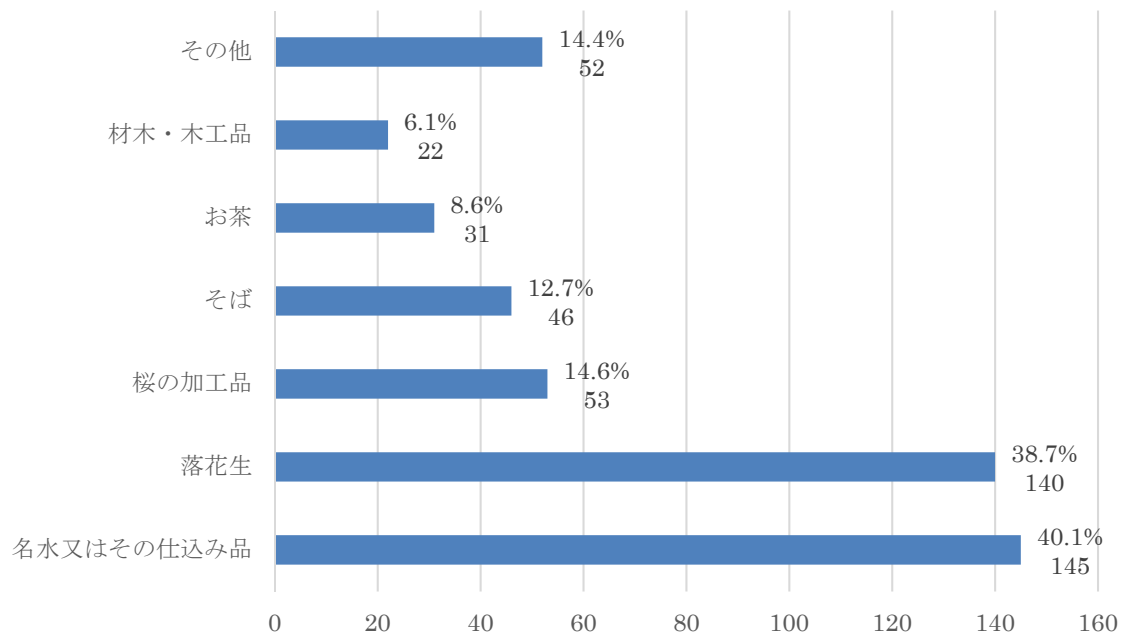
【その他の意見】

- ・インターネットを勘違いしている人を減らす

(14) 秦野の地場産品

「名水又はその仕込み品」が40.1%と最も高く、次いで「落花生」が38.7%と高くなっている一方、「材木・木工品」は6.1%と低くなっている。

Q14 秦野の地場産品のうち「秦野の自慢できるもの」または「秦野をイメージできるもの」は次のどれですか。（2つまで選択可）



N=362

項目	全体	名水又はその仕込み品	落花生	桜の加工品	そば	お茶	材木・木工品	その他
全体	489	145	140	53	46	31	22	52
性別	男性	224	61	62	23	22	11	29
	女性	248	76	75	28	23	11	20
	無回答	17	8	3	2	1	0	3
居住	市内	241	72	85	29	18	5	22
	市外	248	73	55	24	28	17	30

【その他の意見】

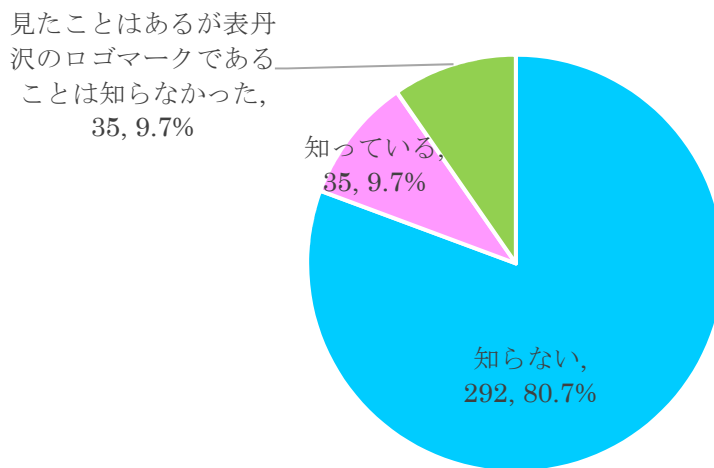
・カントリーマーム ・たばこ祭り・水無川・自然 ・水 ・山 ・特にない

(15) 表丹沢ロゴマークの認知度



「知らない」が80.7%で、「知っている」の9.7%を上回っている。

Q15 令和4年4月に表丹沢の魅力を象徴するロゴマーク「OMOTAN」を作成しましたが、「OMOTAN」という名称を知っていますか。



N=362

項目		全体	知らない	知っている	見たことはあるが表丹沢のロゴマークであることは知らなかった
全体		362	292	35	35
性別	男性	164	129	20	15
	女性	184	150	14	20
	無回答	14	13	1	0
居住	市内	153	108	22	23
	市外	209	184	13	12

令和6年度秦野市高校生アンケート調査報告書

令和6年11月

秦野市政策部広報広聴課
秦野市桜町一丁目3番2号
TEL 0463-82-5111 (代表)