

令和4年度

秦野市高校生アンケート調査

報告書

令和4年10月

秦野市

# 目 次

1	調査概要 .....	1
2	回答者の属性 .....	2
3	調査結果 .....	4
(1)	秦野市への定住意向 .....	4
(2)	駅周辺に希望する施設 .....	5
(3)	表丹沢の魅力づくりに期待する取り組み .....	7
(4)	よく利用する自習場所 .....	9
(5)	駅近くの無料自習室の利用希望 .....	10
(6)	図書館の利用希望サービス .....	11
(7)	SNSの利用 .....	12
(8)	買物時の支払方法 .....	13
(9)	市内での買物金額 .....	14
(10)	よりよいまちへのアイデアや意見（自由意見） .....	15

# 1 調査概要

## (1) 趣旨

将来の秦野市を担うことが期待される若者に、秦野市の現状や今後期待すること等についての意見を聴くことで、本市の更なる魅力発信やシビックプライドの醸成等のまちづくりに役立てることを目的とする。

## (2) 調査期間

令和4年8月30日から令和4年9月30日まで

## (3) 主な調査項目

定住意向、駅周辺に希望する施設、表丹沢の魅力づくりに期待する取り組み、自習場所、図書館での利用サービス、SNSの利用、買物時の支払方法、市内での買物金額、よりよいまちへのアイデアや意見

## (4) 対象者

秦野市内の県立高等学校の高校生 1,718名

※学年は、学校協力において任意で選定

## (5) 調査方法

学校を通じて、高校生にアンケートの依頼文書を配布し、スマートフォン等により、二次元コード（又はURL）を読み取り回答をする形式で実施

## (6) 回答数・回答率

回答数 360件 回答率 21.0%

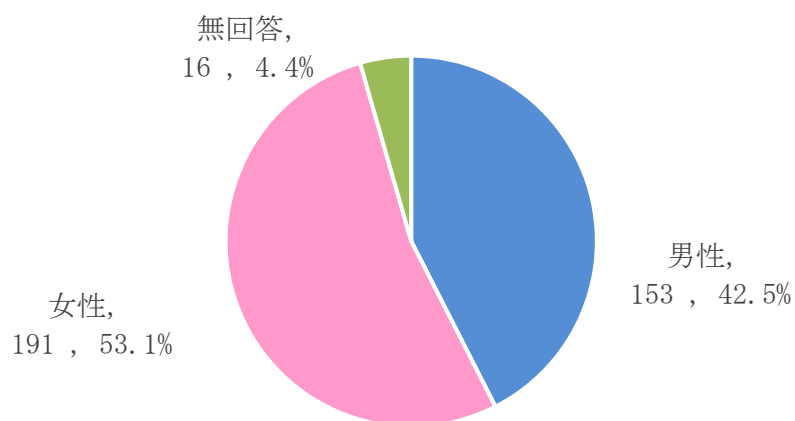
## (7) 報告書の見方

- ・集計は、小数点以下第2位を四捨五入している。したがって、回答比率の合計が必ずしも100%にならない場合がある。
- ・図表中に表す「N」は比率算出上の基数となる標本数である。
- ・複数回答の設問のでは、回答率の合計が100%を超える場合もある。

## 2 回答者の属性

### (1) 性別

「男性」が42.5%、「女性」が53.1%とやや多くなっている。

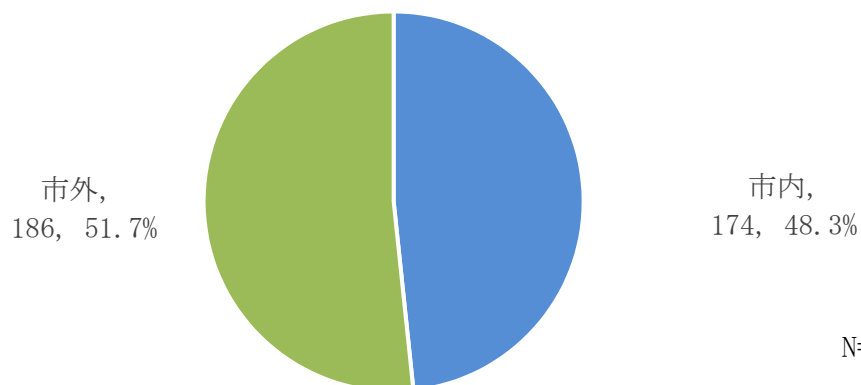


N=360

項目	全体	男性	女性	無回答
回答数	360	153	191	16

### (2) 居住

「市外」と「市内」がほぼ同程度の割合となっている。

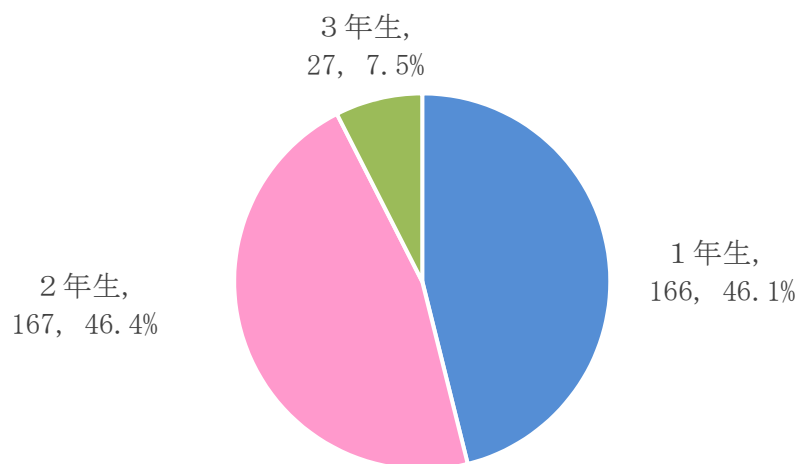


N=360

項目	全体	市内	市外
回答数	360	174	186

### (3) 学年

「1年生」が46.1%、「2年生」が46.4%で大半を占め、「3年生」が7.5%となっている。



N=360

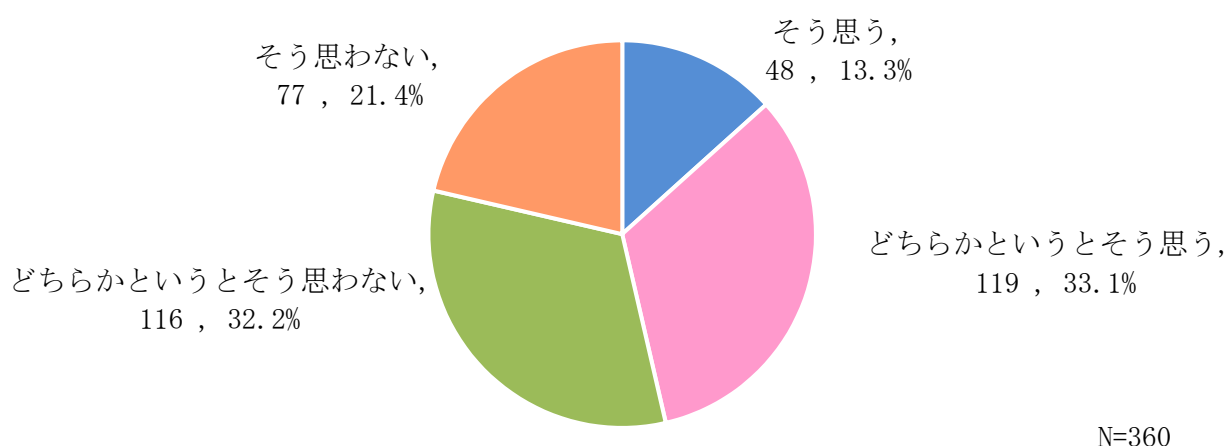
項目	全体	1年生	2年生	3年生
回答数	360	166	167	27

### 3 調査結果

#### (1) 秦野市への定住意向

「どちらかというと思う」の33.1%が最も高く、次いで「どちらかというと思わない」が32.2%であった。「どちらかというと思わない」と「そう思わない」を合わせると53.6%であり、秦野市への定住意向がある人よりもない人の割合がやや上回っている。居住別では、市内在住者の定住意向は約7割と高いが、市外在住者の定住意向は約2割となっている。

Q1 将来、秦野に住みたいと思いますか（Uターン含む）  
（市外在住の方は、秦野に住みたいと思いますか）。



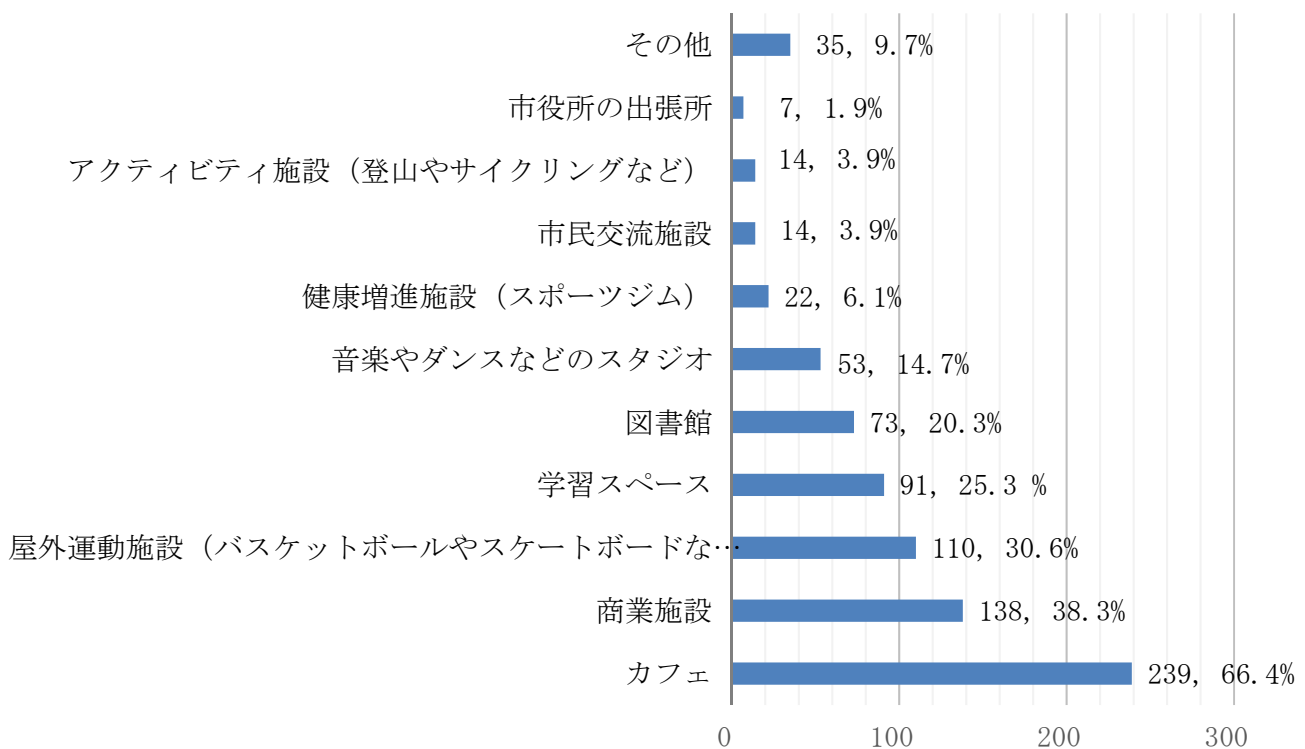
項目		全体	そう思う	どちらかという とそう思う	どちらかという とそう思わない	そう思わない
全体		360	48	119	116	77
性別	男性	153	20	56	42	35
	女性	191	27	56	69	39
	無回答	16	1	7	5	3
居住	市内	174	43	78	40	13
	市外	186	5	41	76	64

## (2) 駅周辺に希望する施設

「カフェ」が66.4%と最も高く、次いで「商業施設」が38.3%、「屋外運動施設（バスケットボールやスケートボードなど）」が30.6%の順に高くなっている一方、市役所の出張所は1.9%と低くなっている。

Q2 駅周辺にどんな施設などがあると良いと思いますか。（3つまで）

N=360



項目		全体	カフェ	商業施設	屋外運動施設 (バスケット ボールやスケ ートボード など)	学習 スペース	図書館
全体		796	239	138	110	91	73
性別	男性	84	58	70	34	23	18
	女性	145	75	36	53	48	32
	無回答	10	5	4	4	2	3
居住	市内	121	65	53	39	30	21
	市外	118	73	57	52	43	32

項目		音楽やダンス などの スタジオ	健康増進施設 (スポーツ ジム)	市民交流 施設	アクティビ ティ施設(登 山やサイク リングなど)	市役所の 出張所	その他
全体		53	22	14	14	7	35
性 別	男性	18	18	7	9	4	21
	女性	32	3	7	4	3	12
	無回答	3	1	0	1	0	2
居 住	市内	21	11	9	8	4	18
	市外	32	11	5	6	3	17

### 【その他の意見】

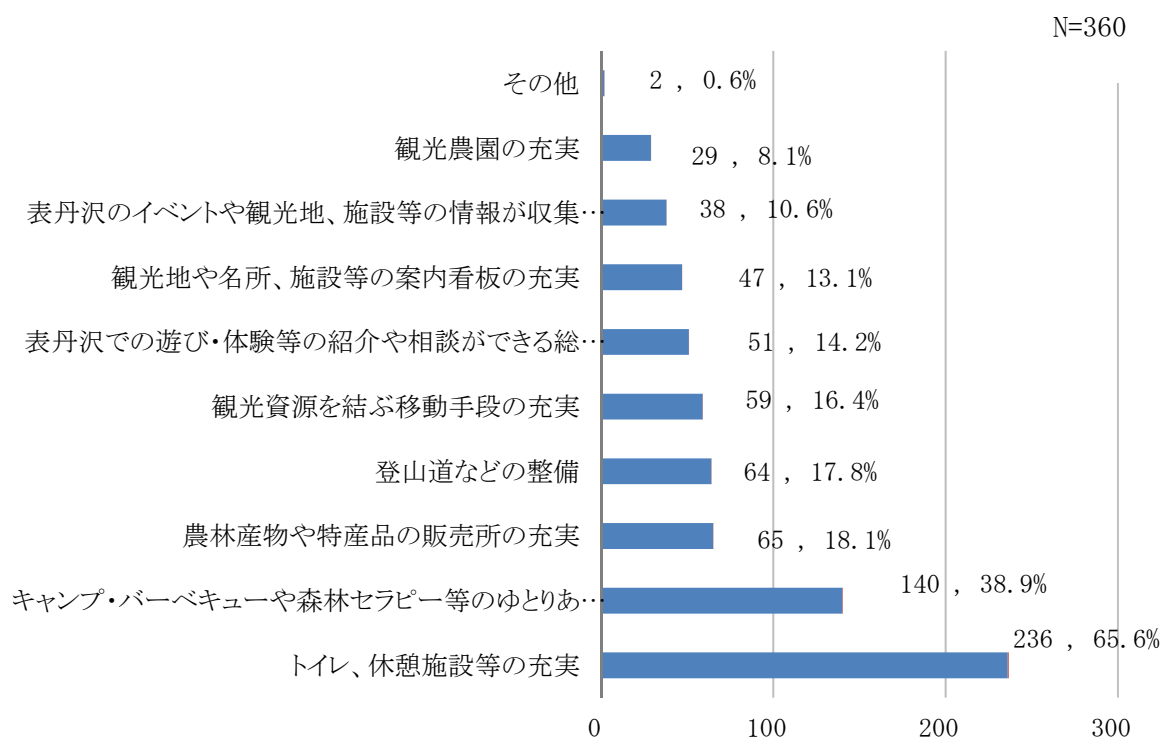
- ・映画館
- ・大型ショッピングモール
- ・ショッピングモール
- ・ららぽーと
- ・カラオケ
- ・ゲームセンター
- ・100円ショップ
- ・本屋
- ・水補給するところ
- ・TULLY'S coffee
- ・学生が遊べるような場所
- ・将棋が出来る場所
- ・博物館
- ・広い公園
- ・バス停



### (3) 表丹沢の魅力づくりに期待する取り組み

「トイレ、休憩施設等の充実」が65.6%と最も高く、次いで「キャンプ・バーベキューや森林セラピー等のゆとりある体験イベントの充実」が38.9%と高くなっている。

Q3 本年4月の新東名高速道路開通を機に、表丹沢の魅力づくり(秦野の自然環境の整備)を進めるうえで、今後どのような取り組みを期待しますか。(3つまで)



項目	全体	トイレ、休憩施設等の充実	キャンプ・バーベキューや森林セラピー等のゆとりある体験イベントの充実	農林産物や特産品の販売所の充実	登山道などの整備	観光資源を結ぶ移動手段の充実
全体	731	236	140	65	64	59
性別	男性	89	63	30	35	33
	女性	134	72	30	28	23
	無回答	13	5	5	1	3
居住	市内	110	74	36	37	26
	市外	126	66	29	27	33

項目		表丹沢での遊び・ 体験等の紹介や 相談ができる総合 案内所の整備	観光地や名所、 施設等の案内看板 の充実	表丹沢のイベント や観光地、施設等 の情報が収集でき る専用Webサイ トの開設	観光農園の 充実	その他
全体		51	47	38	29	2
性別	男性	22	21	18	15	2
	女性	29	25	17	12	0
	無回答	0	1	3	2	0
居住	市内	22	24	19	18	1
	市外	29	23	19	11	1

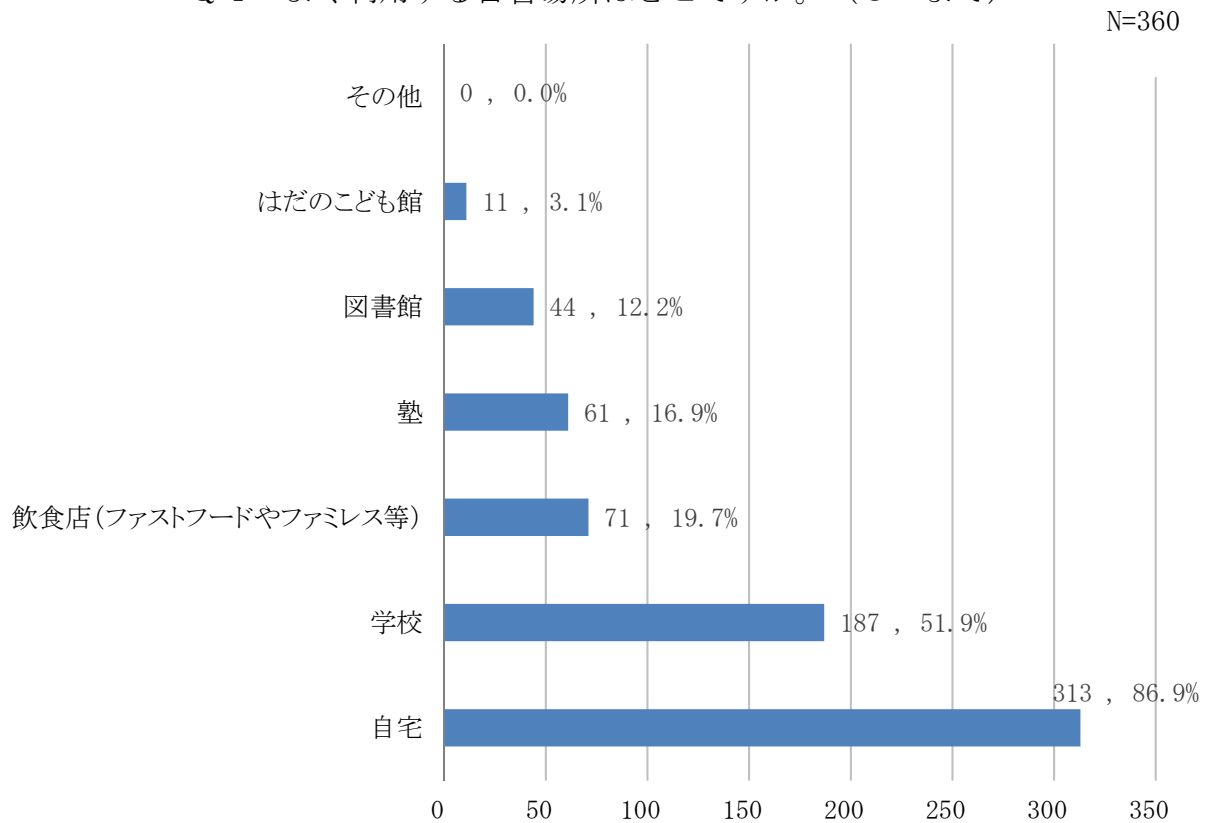
### 【その他の意見】

- ・丹沢の名産品を置くことが出来る施設

#### (4) よく利用する自習場所

「自宅」が86.9%と最も高く、次いで「学校」が51.9%、「飲食店（ファーストフードやファミレス等）」が19.7%と高くなっている。

Q4 よく利用する自習場所はどこですか。（3つまで）

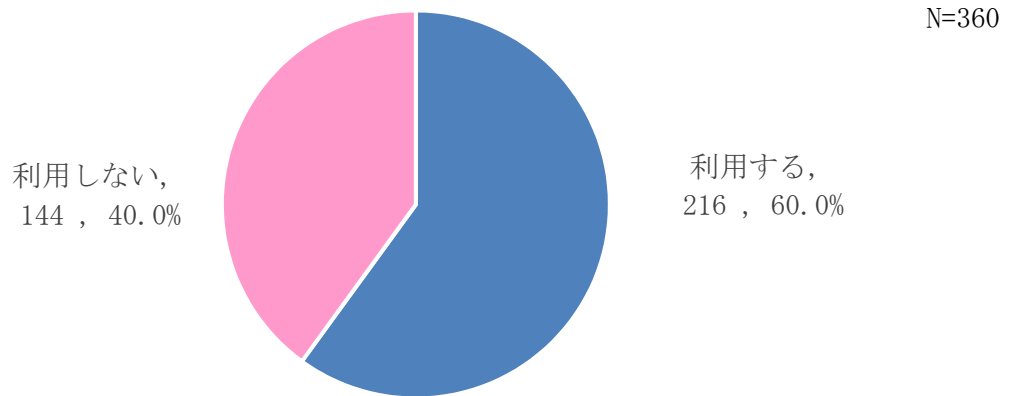


項目		全体	自宅	学校	飲食店 (ファストフード やファミレス等)	塾	図書館	はだの こども館	その他
全体		687	313	187	71	61	44	11	0
性別	男性	291	131	83	27	28	19	3	0
	女性	371	167	99	42	31	25	7	0
	無回答	25	15	5	2	2	0	1	0
居住	市内	336	159	85	32	32	20	8	0
	市外	351	154	102	39	29	24	3	0

### (5) 駅近くの無料自習室の利用希望

「利用する」が60.0%で「利用しない」の40.0%を上回っている。また、男性は、「利用する」と「利用しない」がほぼ同じ傾向にあるが、女性は「利用する」が高くなっている。

Q 5 駅の近くに無料の自習室があったら利用しますか。

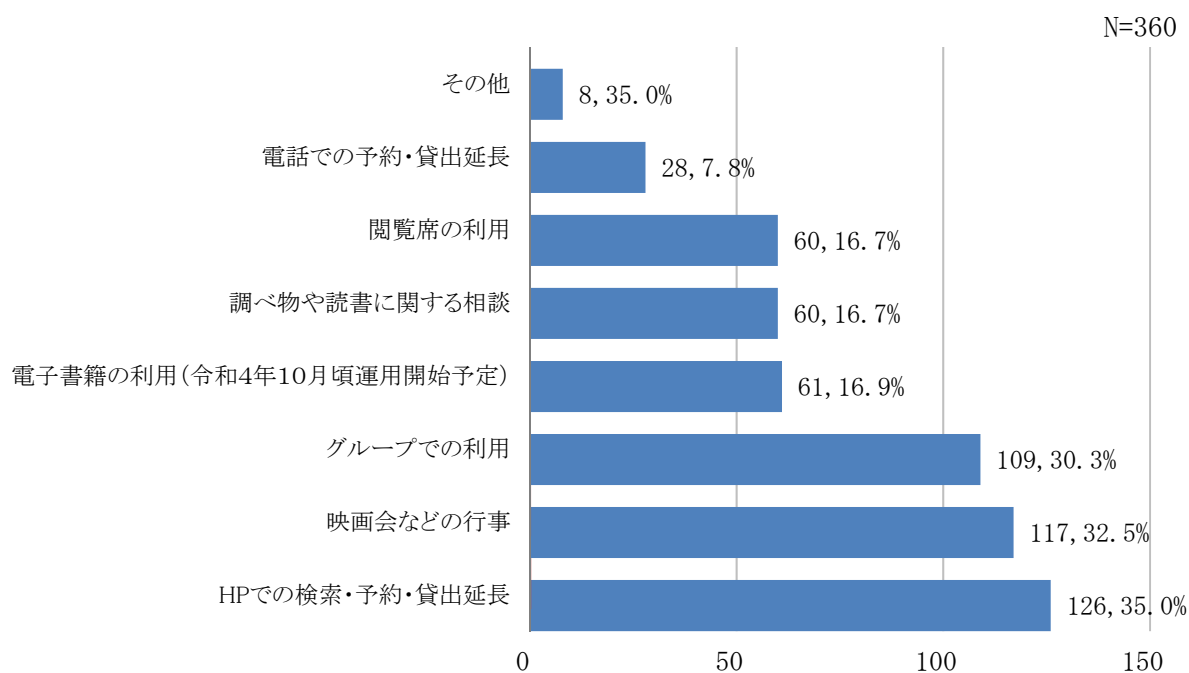


項目		全体	利用する	利用しない
全体		360	216	144
性別	男性	153	78	75
	女性	191	129	62
	無回答	16	9	7
居住	市内	174	101	73
	市外	186	115	71

## (6) 図書館の利用希望サービス

「HPでの検索・予約・貸出延長」が35.0%と最も高く、次いで、「映画会などの行事」が32.5%、「グループでの利用」が30.3%と高くなっている。

Q 6 図書館で利用したいサービスは何ですか。(複数選択可)



項目	全体	HPでの 検索・予 約・貸出 延長	電話での 予約・貸 出延長	電子書籍 の利用 (令和4年 10月運用 開始)	調べ物や 読書に関 する相談	閲覧席の 利用	映画会な どの行事	グループ での利用	そ の 他	
全体	569	126	28	61	60	60	117	109	8	
性別	男性	233	53	9	26	22	22	53	43	5
	女性	305	65	17	30	36	34	60	60	3
	無回答	31	8	2	5	2	4	4	6	0
居住	市内	290	75	15	25	31	32	61	51	0
	市外	279	51	13	36	29	28	56	58	8

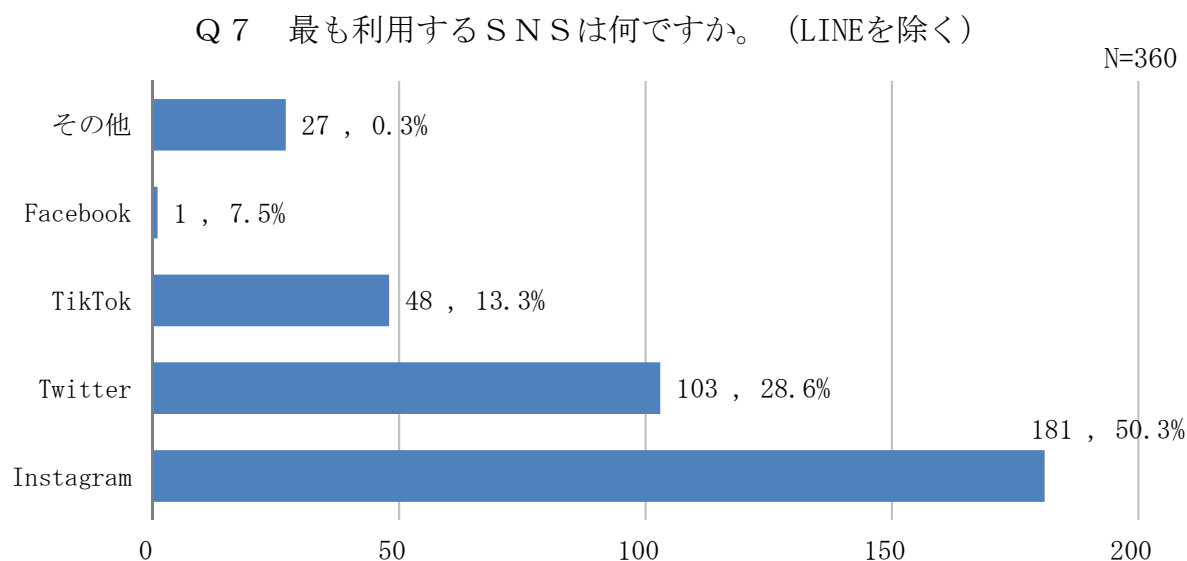
### 【その他の意見】

なし

## (7) SNSの利用

「Instagram」が50.3%と最も高く、半数以上が利用しており、次いで「Twitter」が28.6%、「TikTok」が13.3%の順に高くなっている。

また、性別では、男性では「Instagram」と「Twitter」がほぼ同じであるが、女性は、「Twitter」よりも「Instagram」を利用している人が2倍以上多くなっている。



項目	全体	Instagram	Twitter	TikTok	Facebook	その他	
全体	360	181	103	48	1	27	
性別	男性	153	65	51	19	0	18
	女性	191	113	41	29	1	7
	無回答	16	3	11	0	0	2
居住	市内	174	75	57	24	1	17
	市外	186	106	46	24	0	10

### 【その他の意見】

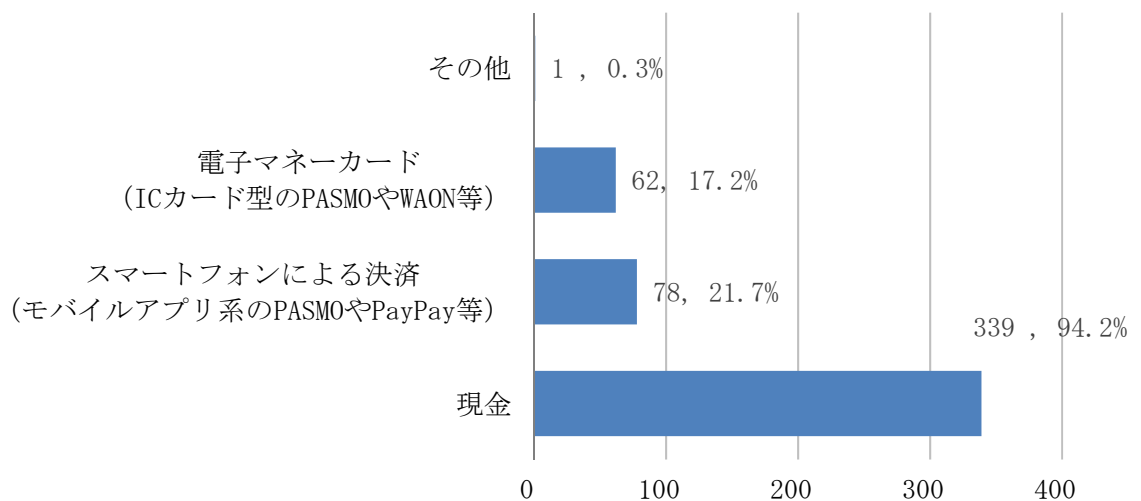
- YouTube
- Safari
- LINE 以外は利用していない
- 何も使っていない

## (8) 買物時の支払方法

「現金」が94.2%と最も高く、「スマートフォンによる決済」と「電子マネーカード」はほぼ同じの約2割程度の利用状況にあり、ほとんどの人が現金を利用しており、男女ともに同様の傾向になっている。

Q 8 買物をする際によく利用する支払方法は何ですか。  
(複数選択可)

N=360



項目		全体	現金	電子マネーカード (ICカード型の PASMOやWAON等)	スマートフォンに よる決済 (モバイルアプリ 系のPASMOや PayPay等)	その他
全体		480	339	62	78	1
性別	男性	202	140	24	37	1
	女性	258	183	35	40	0
	無回答	20	16	3	1	0
居住	市内	234	164	32	38	0
	市外	246	175	30	40	1

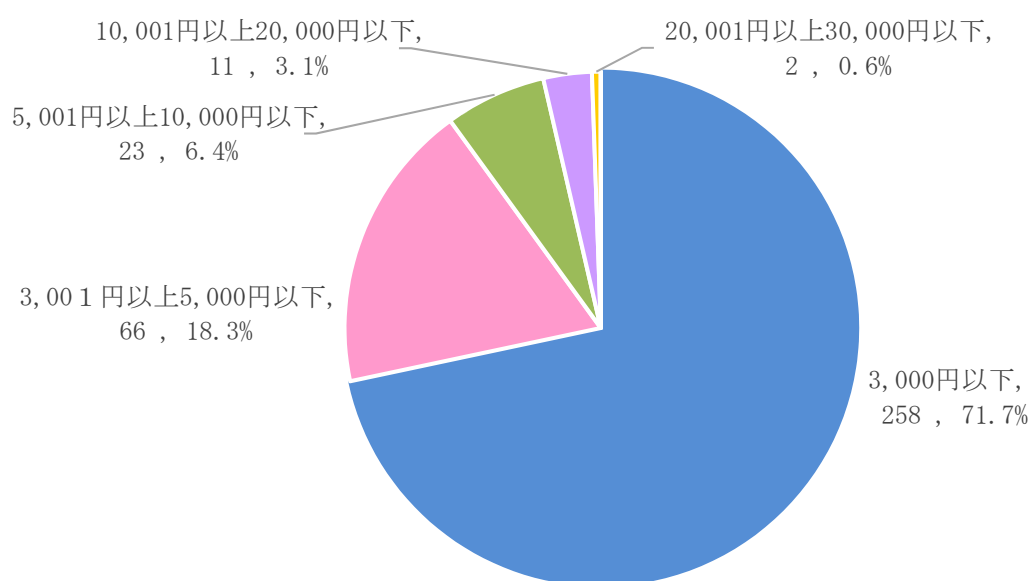
### 【その他の意見】

- ・デビットカード

## (9) 市内での買物金額

「3,000円以下」が71.7%と最も高く、次いで、「3,001円以上5,000円以下」が18.3%と高くなっている。居住別では、市外の人の方が市内の人よりも買物金額が少ない傾向になっている。

Q9 秦野市内で買物をする月額はいくらですか。



N=360

項目	全体	3,000円以下	3,001円以上5,000円以下	5,001円以上10,000円以下	10,001円以上20,000円以下	20,001円以上30,000円以下	30,001円以上50,000円以下	50,001円以上
全体	360	258	66	23	11	2	0	0
性別	男性	153	100	30	11	10	2	0
	女性	191	144	34	12	1	0	0
	無回答	16	14	2	0	0	0	0
居住	市内	174	103	44	15	10	2	0
	市外	186	155	22	8	1	0	0



## (10) よりよいまちへのアイデアや意見（自由意見）

- ・ もう少し秦野のイオンに若い人向けのお店を増やしてほしい
- ・ 駅周辺にカフェを設置してほしい
- ・ 駅付近を発展させてららぽみtainなショッピングモールができるといい。イオンなんもない
- ・ 駅周辺の商業施設の充実
- ・ 駅周辺に商業施設や名所があればやってくる人も多くなると思います
- ・ 駅近に遊ぶ施設があればめっちゃ行く
- ・ 映画館がほしいです
- ・ ボウリング場を作してほしい
- ・ もっと違う種類の店があった方が良く思う。クリエイトなどの薬局や、公園はもうやめた方がいい
- ・ 秦野駅に5階建てくらいの駅ビルがほしい。自転車専用道路がほしい
- ・ 駅周辺に特産物を置くといい気がする
- ・ カードショップ作してほしい
- ・ カードショップやゲーセンなどを増やしてほしい
- ・ 学生向けに沢山の遊び場、カフェを沢山作してほしいです
- ・ 駅または駅近にカフェなど勉強できるスペースがあるのはとても良いと思います。駅は学生も利用し、何より学校帰りに寄れるのは、とても嬉しいです
- ・ 高校生が遊べたり学べたりする施設が少ない気がする。カラオケがあれば両方できるのにといつも思っている。(あるにはあるが渋沢寄りだったり有名なお店じゃないため入りにくく感じる)
- ・ 老若男女問わず、誰もが平和にゆっくり出来る場所がほしいです
- ・ ボランティア活動が盛んなので、ボランティアでやってくれる日帰りの介護施設を作ったら少しのお金で預けることができ、介護する側の負担が減ると思います。認知症で勝手におうちを出てしまうお年寄りをよくみます。その面でも預けた方が負担は減るけどお金が無いからで預けられない人がいると思うので、ボランティアだけ少しのお金で預けられる施設を作るといいのではないかと思います

- ・まちづくりというよりも、学校と部活、友達のこと、毎日いっぱいです。でも、秦野は好きです。こういう気持ちを持つことが、今後の原動力になると思います
- ・マスコットキャラクターを可愛くする
- ・マスコットキャラクターを可愛くした方がいいと思います。一人でいいと思います
- ・駅前のたばこを吸う人を減らす取り組みをしてほしいです
- ・道路の通りやすさなどをより強化してほしい。樹木の管理や雑草の除去、歩道整備など
- ・トイレをきれいにする
- ・トイレを綺麗にしてほしい
- ・道をもっときれいにする
- ・ゴミ箱を作る
- ・OMOTANをもっと頑張ってもらいたい
- ・秦野は自然環境を大事にしつつ自然に関するようなまちづくりをしていったらいいと思います
- ・自然を生かす
- ・登山口へのアクセスでバスが多いですが、運賃が分かりにくいのもっと分かりやすくする。もしくは、主な観光地への運賃をまとめた看板などがあるといいと思います。渋沢駅から峠の方を経由して頭高山に登る方がいらっしゃるようなのですが分かりにくいみたいで、学生に聞いたりしている方が少なからずいらっしゃるようなので、もう少し分かりやすく看板などを設置して誘導をした方がいいと思います
- ・善波の峠を通る伊勢原と秦野を繋ぐバスがあると便利
- ・もっとバス停を増やしてほしい
- ・バスの本数を増やしたり、カラオケやボウリングなど、若い人たちが楽しめる遊べる場所などがほしいです
- ・秦野市についての番組をやる
- ・住民とのトラブルをなくしてほしい
- ・学校の近隣がいちいちうるさい
- ・人が怖い



令和4年度秦野市高校生アンケート調査報告書

令和4年10月

秦野市政策部広報広聴課  
秦野市桜町一丁目3番2号  
TEL 0463-82-5111 (代表)