

## は じ め に

この「令和4年度（2022年度）版統計要覧―統計はだの」は、本市の人口、産業、経済、福祉、教育、文化など、幅広い分野にわたる統計数値を、総合的・体系的に収録したものです。

昨今、行政や研究機関などが提供するオープンデータのさまざまな分野での活用が注目されていますが、社会の状況を正確に把握・分析し、的確な施策を行っていくため、統計データは重要な役割を果たしています。

我が国の人口は、大正9年の国勢調査開始以来、増加してきましたが、平成20年をピークに、平成23年以降は減少しています。また、総人口に占める15歳未満人口の割合は世界で最も低く、65歳以上人口の割合は世界で最も高い水準となり、人口減少や少子高齢化の進行が顕著となっています。

本市においても、本格的な人口減少・少子高齢化社会という厳しい局面を迎え、市民の生活様式や価値観の変化とともに、更なるデジタル化の推進、未来を拓く子育て・教育への取り組みなど、市民、そして地域と共に、魅力あふれる「ふるさと秦野」のさらに輝く未来に向けたまちづくりを進めていきたいと考えています。

今後、この統計要覧が、行政施策の計画・立案はもとより、市民生活の指標、さらには、学術研究などの基礎資料として、多くの方々にご利用いただければ幸いです。

終わりに、本書の刊行に当たり、貴重な資料をご提供くださいました皆様に深く感謝申し上げますとともに、今後も一層、ご指導、ご協力を賜りますようお願い申し上げます。

令和5年3月

秦野市長 高橋昌和

## 凡

## 例

- 1 本書は、秦野市全般にわたる基本的な統計資料を総合的に収録したものです。
- 2 数表は、特に頭注にことわりのない限り、何年とあるものは暦年（1月～12月）、何年度とあるものは会計年度（4月～翌年3月）の事実を表示しています。特に年月日現在とあるのは記載期日現在です。
- 3 数表等の一般的説明は頭注とし、表中説明を要する個々の事実は原則として脚注にしています。なお、利用者の利便を考慮して資料の出所を明らかにしました。
- 4 一部の数表については、単位未満の数字を四捨五入してあるため、必ずしも計に一致しない場合があります。
- 5 数表中の符号の用法は、次のとおりです。

「0」	………	未満
「-」	………	皆無又は該当数字なし
「…」	………	不詳
「X」	………	該当数字はあるが公表をさし控えたもの
「△」	………	減少

- 6 本書に収録した統計資料の詳細について知りたいとき、あるいは疑義があるときは、各統計表の資料提供先、または政策部行政経営課に照会してください。

\*\*\*\*\* 総 目 次 \*\*\*\*\*

1	総 説	1
2	土 地	9
3	人 口	17
4	労 働	53
5	事 業 所	59
6	農業・林業	63
7	工 業	71
8	商業・金融・観光	79
9	家計・物価	87
10	住宅・建設	91
11	水道・下水道・ガス	99
12	運輸・道路・通信	103
13	福祉・社会保障	113
14	保健・衛生	127
15	災害・公害・警察	135
16	教育・文化・宗教	145
17	公共施設	157
18	行政・財政・選挙	165
19	記 録	199
	市内主要官公庁等一覧	275

\*\*\*\*\* 細 目 次 \*\*\*\*\*

<p>1 総 説</p> <p>1 沿革 …………… 1</p> <p>2 市域の変遷 …………… 2</p> <p>3 市制施行当時の旧町村の概況 …………… 3</p> <p>4 位置 …………… 3</p> <p>5 地勢図 …………… 4</p> <p>6 地形・地質・地高の概観 …………… 5</p> <p>7 主要河川 …………… 6</p> <p>8 湖沼 …………… 6</p> <p>9 山岳 …………… 6</p> <p>10 気象の概況 …………… 7</p> <p>2 土 地</p> <p>11 大字・町別面積 …………… 9</p> <p>12 都市計画区域及び用途地域面積 …………… 10</p> <p>13 地目別土地面積 …………… 10</p> <p>14 都市計画緑地及び公園面積 …………… 12</p> <p>15 地価公示価格 …………… 13</p> <p>16 基準地標準価格 …………… 15</p> <p>3 人 口</p> <p>17 世帯数・男女別人口の推移 …………… 17</p> <p>18 人口の推移 …………… 18</p> <p>19 世帯数・男女別人口及び人口密度     －地区別－ …………… 20</p> <p>20 人口増減指数 ー地区別ー …………… 21</p> <p>21 人口集中地区(D. I. D)人口及び面積 …… 21</p> <p>22 月別人口の推移 …………… 22</p> <p>23 世帯種類別世帯数と世帯人員 …………… 23</p> <p>24 死産・婚姻・離婚件数 …………… 23</p> <p>25 大字・町別世帯数及び人口 …………… 24</p> <p>26 住民基本台帳大字・町別世帯数及び人口 … 30</p>	<p>27 年齢各歳別人口 …………… 36</p> <p>28 人口の自然動態・合計特殊出生率 …………… 44</p> <p>29 人口の社会動態 …………… 45</p> <p>30 前住地別転入人口 …………… 46</p> <p>31 転出地先別人口 …………… 47</p> <p>32 昼夜間人口と流出入人口 …………… 48</p> <p>33 常住地又は従業地・通学地による     年齢(14区分)、男女別人口 …………… 50</p> <p>34 外国人住民の人口(住民基本台帳) …………… 52</p> <p>4 労 働</p> <p>35 労働力状況 …………… 53</p> <p>36 就業者数及び構成比 ー産業別ー …………… 54</p> <p>37 地区別就業者数 ー産業別ー …………… 56</p> <p>38 労働組合組織状況 ー法規別ー …………… 57</p> <p>39 労働組合組織状況 ー産業別ー …………… 57</p> <p>5 事 業 所</p> <p>40 事業所数及び従業者数 ー産業別ー …… 59</p> <p>41 事業所数及び従業者数 ー産業別・従業者規模別     事業所数(総数)ー …………… 60</p> <p>42 事業所数及び従業者数     ー産業別・地区別ー …………… 61</p> <p>6 農 業 ・ 林 業</p> <p>43 農家数 …………… 63</p> <p>44 農家人口及び農業就業人口 …………… 63</p> <p>45 経営耕地規模別農家数 …………… 64</p> <p>46 経営耕地面積・農家数及び耕作放棄地 …… 64</p> <p>47 水稻、小麦、大豆作付面積及び収穫量 …… 65</p> <p>48 施設園芸の農家数・施設面積 …………… 65</p> <p>49 施設園芸の作物別農家数・収穫面積 …… 66</p>
--	--

50	家畜・家きん飼育頭羽数 及び飼養農家数	66
51	農地転用及び移動状況	67
52	所有山林・保有山林がある林家数及び 面積	67
53	保有山林規模別林家数	67
54	森林資源	68

## 7 工 業

55	事業所数・従業者数 及び製造品出荷額等 一規模別一	71
56	事業所数・従業者数及び製造品出荷額等 一産業中分類別一	72
57	事業所数・従業者数・現金給与額・ 原材料使用額等 一産業中分類別一	74
58	年初在庫額・年末在庫額・製造品 出荷額等 一産業中分類別一	76
59	事業所数・従業者数及び製造品出荷額等 一地区別一	78

## 8 商業・金融・観光

60	業態別事業所数・従業者数及び 年間商品販売額	79
61	従業者規模別・法人個人別事業所数	80
62	大型小売店商品別販売金額	80
63	卸売業の事業所数・従業者数及び 年間商品販売額 一産業分類別一	82
64	小売業の事業所数・従業者数・売場面積及び 年間商品販売額 一産業分類別一	83
65	繁華街地域の小売業の状況	84
66	主要金融機関数(店舗数)	84
67	市の融資状況(秦野市中小企業事業資金)	84
68	国定・自然公園	85
69	観光地別観光客数	85
70	弘法の里湯利用状況	85
71	名水はだの富士見の湯利用状況	85

## 9 家計・物価

72	世帯当たり1か月間の収入と支出	87
73	消費者物価指数(年平均)	88
74	消費者物価指数(月別)	89
75	たばこ消費量	90

## 10 住宅・建設

76	住宅の種類及び住宅の所有の関係	91
77	建築確認取扱件数	92
78	工事別建築同意件数	92
79	用途別建築同意件数	93
80	地区別建築同意件数	93
81	環境創出行為目的別申請件数	93
82	開発許可処理状況	94
83	着工建築物・着工新設住宅	94
84	住宅の新增築棟数	95
85	家屋棟数及び床面積 一非課税分を除く一	95
86	市営住宅建設状況	96
87	用途別家屋棟数 一非課税分を除く一	97
88	土地区画整理事業実施地区一覧表	98

## 11 水道・下水道・ガス

89-1	水道事業の状況	99
89-2	公共下水道事業の状況	99
90	下水道の整備状況	100
91	公共下水道普及状況	100
92	都市ガス供給状況	101
93	都市ガス設備・導管延長	101

## 1 2 運輸・道路・通信

94	鉄道乗降者人員状況	103
95	バス路線輸送状況	104
96	自動車総数	104
97	東名高速道路秦野中井 インターチェンジ利用状況	105
98	市内国道及び県道の整備状況	106
99	市道の状況	107
100	市道の道路延長・道路面積 一幅員別	109
101	都市計画道路整備状況	110
102	郵便局数等	111
103	電話加入数	111
104	テレビ契約数	111

## 1 3 福祉・社会保障

105	保育所・認定こども園状況	113
106	生活保護状況	114
107	老人クラブの状況	115
108	ねたきり高齢者・ひとり暮らし高齢者数	115
109	老人ホーム措置状況	115
110	知的障害児・者の状況	116
111	身体障害児・者の状況	116
112	精神障害者の状況	117
113	家庭児童相談状況	117
114	国民健康保険加入状況	118
115	国民健康保険税の収納状況（現年分）	118
116	国民健康保険税医療給付の状況	119
117	出産育児一時金・葬祭費の状況	119
118	国民年金被保険者の状況	120
119	国民年金の支給状況	120
120	共同募金及び日本赤十字社会費等募金状況	121
121	民生委員・児童委員	121
122	障害者福祉施設	122
123	介護保険施設	122
124	老人ホーム	123

125	介護保険第1号（65歳以上）被保険者数、 要介護等認定者数	124
126	介護保険居宅サービス利用者数	124
127	地域密着型サービス利用者数	124
128	介護保険施設サービス利用者数	125
129	介護保険サービス種類別事業所数	125

## 1 4 保健・衛生

130	病院・診療所数	127
131	医療関係者数	127
132	医薬品関係業者数	127
133	主要死因別死亡者数	128
134	休日夜間診療所患者診療状況	128
135	歯科休日急患診療所診療状況	130
136	胃集団検診受診状況	130
137	結核健康診断実施状況	130
138	児童・生徒の発育状況	131
139	献血人数及び供給本数	131
140	ごみ処理状況	132
141	し尿処理状況	132
142	斎場利用状況	134
143	畜犬登録状況	134

## 15 災害・公害・警察

144	消防職員数	135
145	消防団員数	135
146	消防車両保有状況	135
147	救急活動状況	136
148	事故種別救急活動状況	136
149	危険物施設状況	137
150	火災発生件数	137
151	火災発生状況	138
152	出火原因別発生状況	139
153	出火率	139
154	公害苦情件数	140
155	河川汚濁の状況 —BOD—	140
156	大気汚染状況	141
157	光化学スモッグ注意報発令日数及び 被害者数	141
158	交通事故発生状況	141
159	交通事故発生件数 —類型別—	142
160	交通事故発生件数 —主要道路別—	142
161	交通事故発生件数 —地区別—	142
162	刑法犯罪種別発生・検挙件数	143
163	不良行為補導者数	144
164	少年刑法犯罪（含触法）検挙者数	144

## 16 教育・文化・宗教

165	学校数	145
166	小学校の学年別児童数	145
167	小学校教育施設の状況	145
168	中学校の学年別生徒数	146
169	中学校生徒の進路別卒業者数	146
170	中学校生徒の進学者数	147
171	中学校教育施設の状況	147
172	幼稚園の園数・学級数・年齢別幼児数・ 修了者数	148
173	幼稚園の教員数・職員数	149
174	市立幼稚園教育施設の状況	149

175	市立幼稚園就園状況	150
176	市立幼保連携型認定こども園の状況	151
177	公立学校の教育費	152
178	高等学校の課程学年別生徒数	154
179	高等学校の教員数	154
180	専修学校の学校数・生徒数・教員数	154
181	指定文化財（登録文化財含む）	155
182	宗教法人数	156

## 17 公共施設

183	市立中央運動公園体育施設利用状況	157
184	市総合体育館利用状況	157
185	市立おおね公園利用状況	158
186	サンライフ鶴巻利用状況	158
187	スポーツ広場等利用状況	159
188	はだの丹沢クライミングパーク利用状況	159
189	市立図書館の蔵書冊数	160
190	市立図書館の利用状況	160
191	市立公民館等の利用状況	161
192	文化会館の利用状況	162
193	文化会館大ホール種類別利用状況	162
194	文化会館小ホール種類別利用状況	162
195	児童館・児童センターの利用状況	163

## 18 行政・財政・選挙

196	市職員条例定数	165
197	市職員数	165
198	市職員数 —一部課別—	166
199	情報公開の状況	168
200	個人情報開示の状況	168
201	市民相談の状況	169
202	戸籍住民票の謄抄本及び写し発行件数	169
203	一般会計財源別歳入決算額	170
204	一般会計歳入歳出決算額 及び市税収入済額	170
205	市税収入状況	171

















206	会計別歳入決算額	172	236	秦野市関係50選・100選一覧	269
207	会計別歳出決算額	172			
208	一般会計歳入決算額	174		市内主要官公庁等一覧	
209	一般会計歳出決算額	176			
210	一般会計歳出決算額	178	237	市内主要官公庁等一覧	275
211	市民税・固定資産税・ 軽自動車税の納税義務者数	178			
212	科目別市税収入額	180			
213	公債費の状況	180			
214	特別会計歳入歳出決算額	182			
215	財産区の財産状況	184			
216-1	公営企業会計収入支出決算額				
	—水道事業会計—	185			
216-2	公営企業会計収入支出決算額				
	—公共下水道事業会計—	188			
217	市有財産	191			
218	市議会議員数	193			
219	市議会の開会状況	193			
220	市議会の審議状況	193			
221	選挙人名簿登録者数	194			
222	衆議院議員選挙執行状況	196			
223	参議院議員選挙執行状況	196			
224	県知事選挙執行状況	196			
225	県議会議員選挙執行状況	197			
226	市長選挙執行状況	197			
227	市議会議員選挙執行状況	197			

## 19 記 録

228	歴代市長	199
229	歴代助役	199
230	歴代収入役	200
231	歴代副市長	200
232	歴代議長	201
233	歴代副議長	203
234	旧町村当時の理事者等	
	—明治22年市町村制施行以来—	205
235	秦野市の主な記録	210



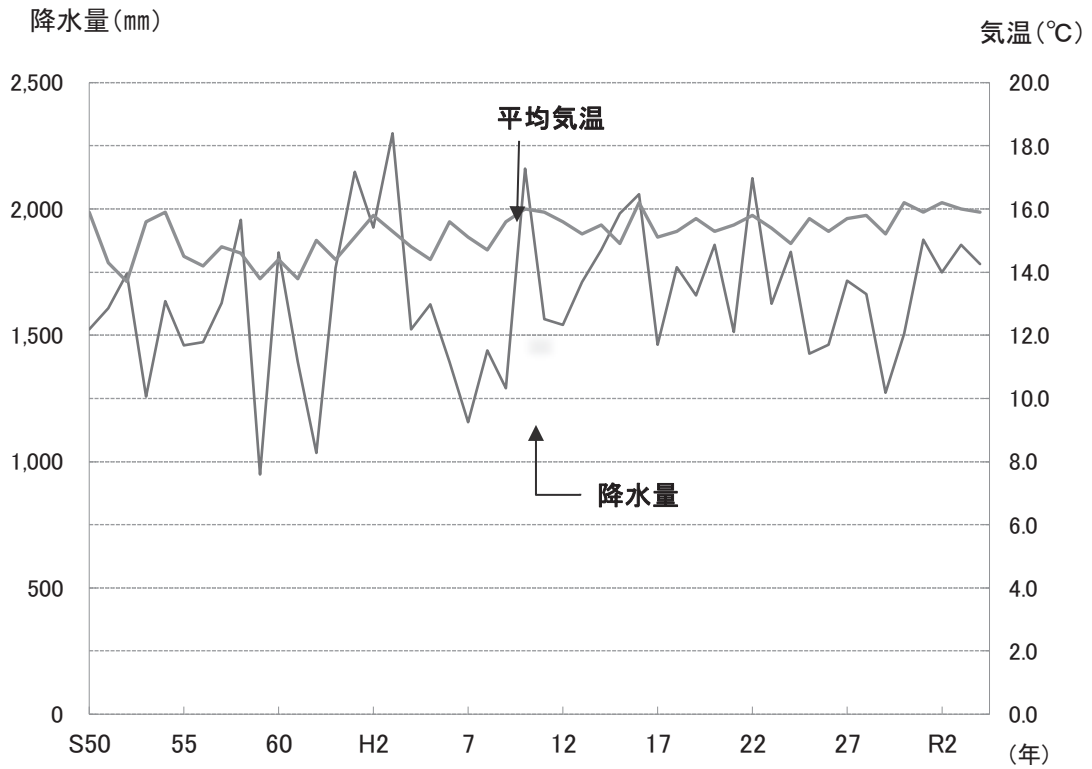
# 秦野市の一日・市民の暮らし

 <p>人口密度(R4.10.1) 1km<sup>2</sup>当たり1,558人</p>	 <p>世帯数(R4.10.1) 1世帯当たり2.25人</p>	 <p>出生 1日に2.05人</p>	 <p>死亡 1日に4.83人</p>
 <p>転入 1日に17.29人</p>	 <p>転出 1日に15.40人</p>	 <p>結婚 1日に1.4件</p>	 <p>離婚 1日に0.7件</p>
 <p>鉄道乗降人員 1日に89,109人</p>	 <p>バス輸送人員 1日に19,809人</p>	 <p>ごみ排出量 1日に130t</p>	 <p>市職員 市民149人に1人</p>
 <p>犯罪 1日に1.55件</p>	 <p>救急出動 1日に27.26件</p>	 <p>火災 8.9日に1件</p>	 <p>交通事故 1日に0.85件</p>
 <p>図書貸出数 1日に1,475冊</p>	 <p>市予算(一般会計当初) 市民1人当たり 327,061円</p>	 <p>市民税 市民1人当たり 136,215円</p>	 <p>乗用車 1世帯当たり0.68台</p>



# 1 総 説

## 降水量と平均気温の推移(秦野市)



(10 気象の概況より作成)



# 1 沿 革

秦野市における人類の生活痕跡は、約27,000年前（旧石器時代）まで遡ることができる。しかし現代の秦野市域の生活基盤である秦野盆地の開発は、古墳時代の終末のころ、つまり6～8世紀にかけて進められたもので、その当時の様子的一端は、多数の古墳や住居跡によってうかがうことができる。

波多野庄の成立は平安時代中期に、源氏の家人であった佐伯氏がこの地方を治めるために派遣され、地名から波多野氏を名乗り、その縁で摂関家（近衛家）に寄進したことに始まると思われる。波多野氏は更に、鎌倉時代には執権北条氏の下で有力御家人となり重要な地位を占めるが、一族の中心的人々がそれぞれ相模国から転出したため、南北朝・室町両時代には大きな活躍をするものがいなかった。

小田原に拠った戦国大名北条氏のころには、足軽大将・郡代の大藤氏等がこの地方を支配したが、この支配の関係からいくつかの郷村が、上や下、あるいは南や北などに分かれた。これが江戸時代に村として固定し今日の大字の元になっている。

江戸時代の初め秦野市地域の大部分の村々は、徳川氏の直轄地であったが寛永期と元禄期の二つの時期に足柄上郡部分を除き、そのほとんどが幕臣である旗本たちの領地となった。多くの村には数名の領主の土地があり、複雑な支配を受けていた。後に秦野ばかりでなく神奈川の特産品にもなった葉たばこの栽培は、このころに地歩を固めたものである。

曾屋村の中央に置かれた十日市場は、毎月一と六のつく日に市が開かれ、たばこや農具の取引など周辺の有力な経済活動の中心をなしていた。

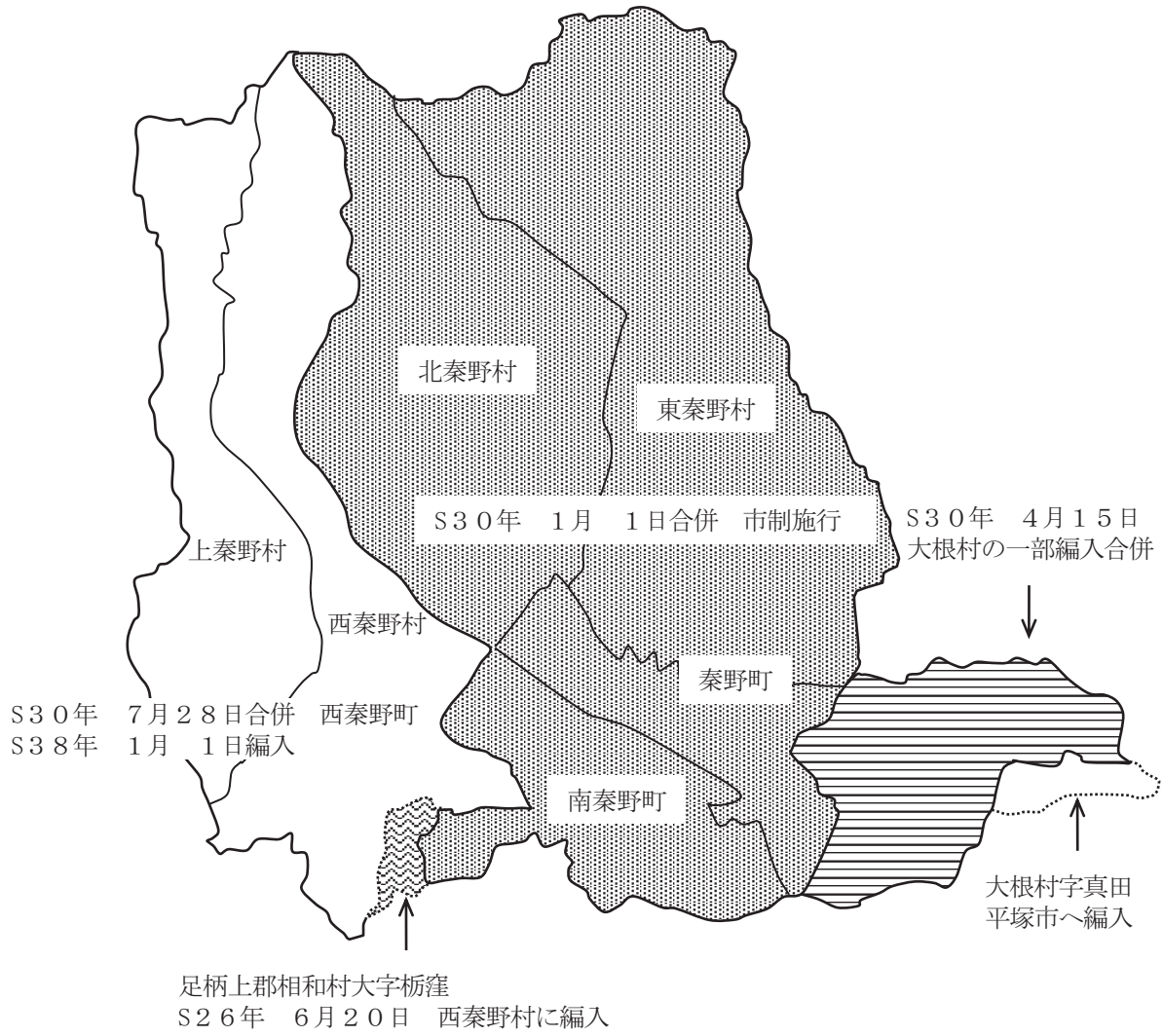
明治に至り、初期は小田原県や足柄県に属したが、その後神奈川県に移るなど行政区画や名称の変更が目まぐるしく行われた。

明治22年4月町村制が施行され、秦野町を初め東秦野村、西秦野村、南秦野村、北秦野村、上秦野村そして大根村が誕生し、昭和30年まで存在した。この間明治23年には我が国初の簡易陶管水道が完成し、同39年には湘南馬車鉄道の開通、大正5年には町営電気事業の営業開始、そして昭和2年の小田急の開通など近代化への歩みは着実に進められていった。

昭和28年自治体の行政能率の向上を目指し町村合併が促進され、秦野町、南秦野町（昭和15年町制施行）、東秦野村、北秦野村が昭和30年1月1日に合併、市制を施行し、次いで4月15日に大根村の大部分が編入した。一方西秦野村と上秦野村も同30年7月28日に合併し西秦野町となり、同38年1月1日秦野市へ編入して現在の市域となった。

昭和31年2月には、商工業の発展と市勢の伸展をねらいとして「秦野市工場設置等奨励に関する条例」を制定、これを契機に工場地域内に企業の進出が相次ぎ、従来の農村型都市から脱皮が図られた。更に国の高度経済成長政策とあいまって、急激な都市化がみられ、特に市制施行当時、35,277人（後に秦野市に編入合併した大根村の一部及び西秦野町当時の人口を加えると51,042人）であった人口は、市制施行67年を経た現在は、約16万人となり「水とみどりに育まれ誰もが輝く暮らしよい都市（まち）」として、県央西部の広域拠点都市としての役割を担いながら、未来に向かって輝き続ける魅力あるまちづくりが進められている。

## 2 市域の変遷



### 3 市制施行当時の旧町村の概況

総合政策課調

区 分		秦野町	南秦野町	東秦野村	北秦野村	大根村	西秦野町	
調 査 時 点		—	—	昭和29.9.1	—	昭和30.2.1	昭和37.8.1	
人 口	(人)	17,056	8,173	6,177	3,871	4,574	12,270	
戸 数	(戸)	3,370	1,526	885	615	760	2,481	
面 積	(km <sup>2</sup> )	6.53	8.71	29.04	19.6	8.71	31.57	
財 産 (土地等は財政財産)	現 金	(円)	1,027,328	619,423	80,087	462,878	28,271	3,922,546
	有価証券	(円)	463,000	154,000	29,398	—	—	100,000
	山 林	(反)	30,915	—	2,385,506	443,426	0.9	1,623,052
	田 畑	(反)	—	—	150	—	—	901
	宅 地	(坪)	6,321	14,299	—	—	1,154	653,000
	そ の 他	(反)	222,881	—	—	12,472,408	—	—
	建 物	(坪)	477	231	—	—	218.5	487
行 政 財 産	土 地	(坪)	14,521	15,997	9,373	6,173	529	19,277
	建 物	(坪)	3,810	2,170	1,430	1,057	173.31	3,505
負 債	教 育 債	(千円)	1,562	10,600	4,733	—	—	10,324
	そ の 他	(千円)	1,133	2,100	13	3,700	3,000	25,075

昭和29年9月18日付廃置分合並びに市制施行申請書、昭和30年3月3日付区域変更申請書、昭和37年9月3日付秦野市、西秦野町の配置分合について(申請)による

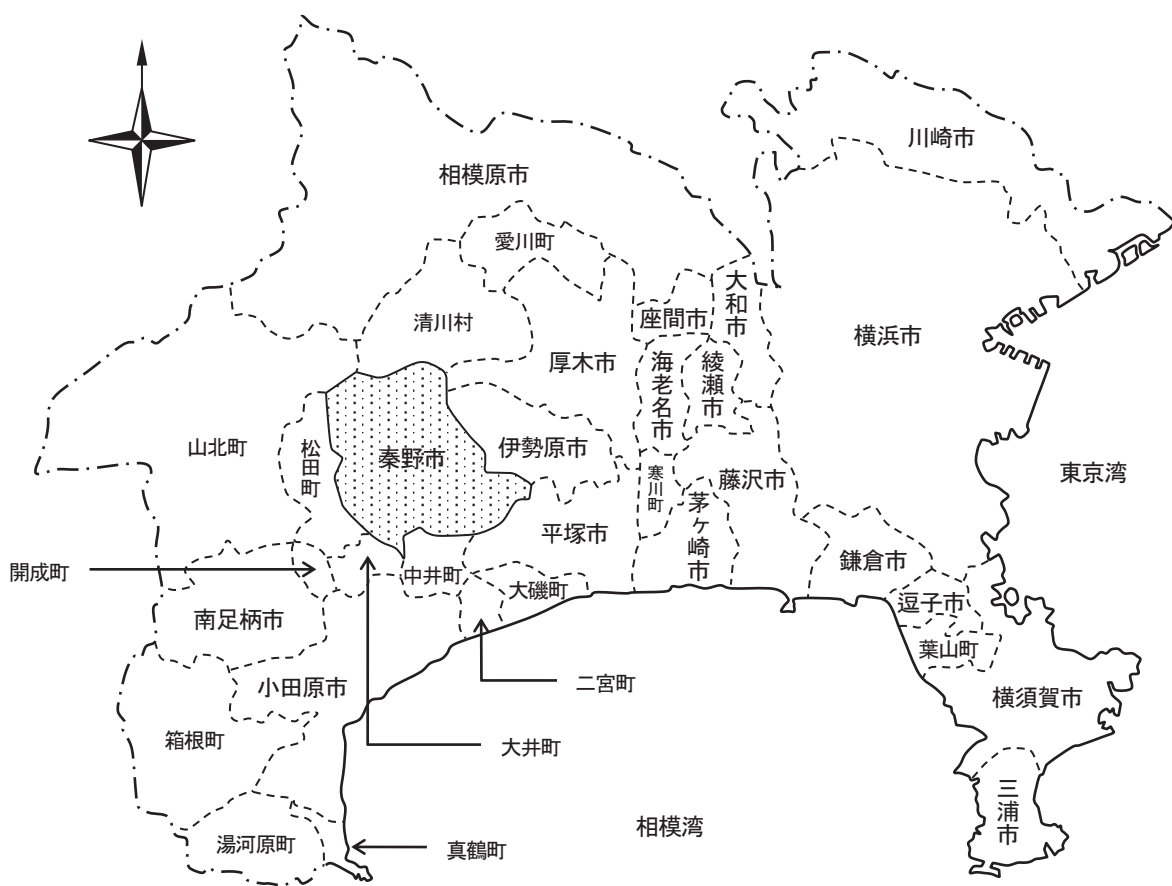
### 4 位 置

秦野市は、神奈川県央の西部に位置し、東部は伊勢原市、西部は松田町及び大井町、南部は中井町及び平塚市、北部は山北町、清川村及び厚木市に接し、面積103.76平方キロメートル、東西の距離13,590メートル、南北12,800メートルである。市の中心部は、東京から約60キロメートル、横浜から約37キロメートルのところであり、北方には、いわゆる神奈川の屋根丹沢連峰がひかえ、南方には渋沢丘陵と呼ばれる台地が東西に走っている。

市内を流れる河川の多くは、その丹沢連峰の稜線の合間から発しており、中でも塔ノ岳から発する水無川及び大山から発する金目川は、下流においていわゆる扇状地地帯を形成し、これが今日の中心市街地となっている。

市庁舎(桜町一丁目3番2号)は、日本測地系で東経139度13分24秒、北緯35度22分17秒を位置している。

# 5 地 勢 図



凡 例	
-----	県 界
-----	市 町 村 界

※ 令和5年3月1日現在



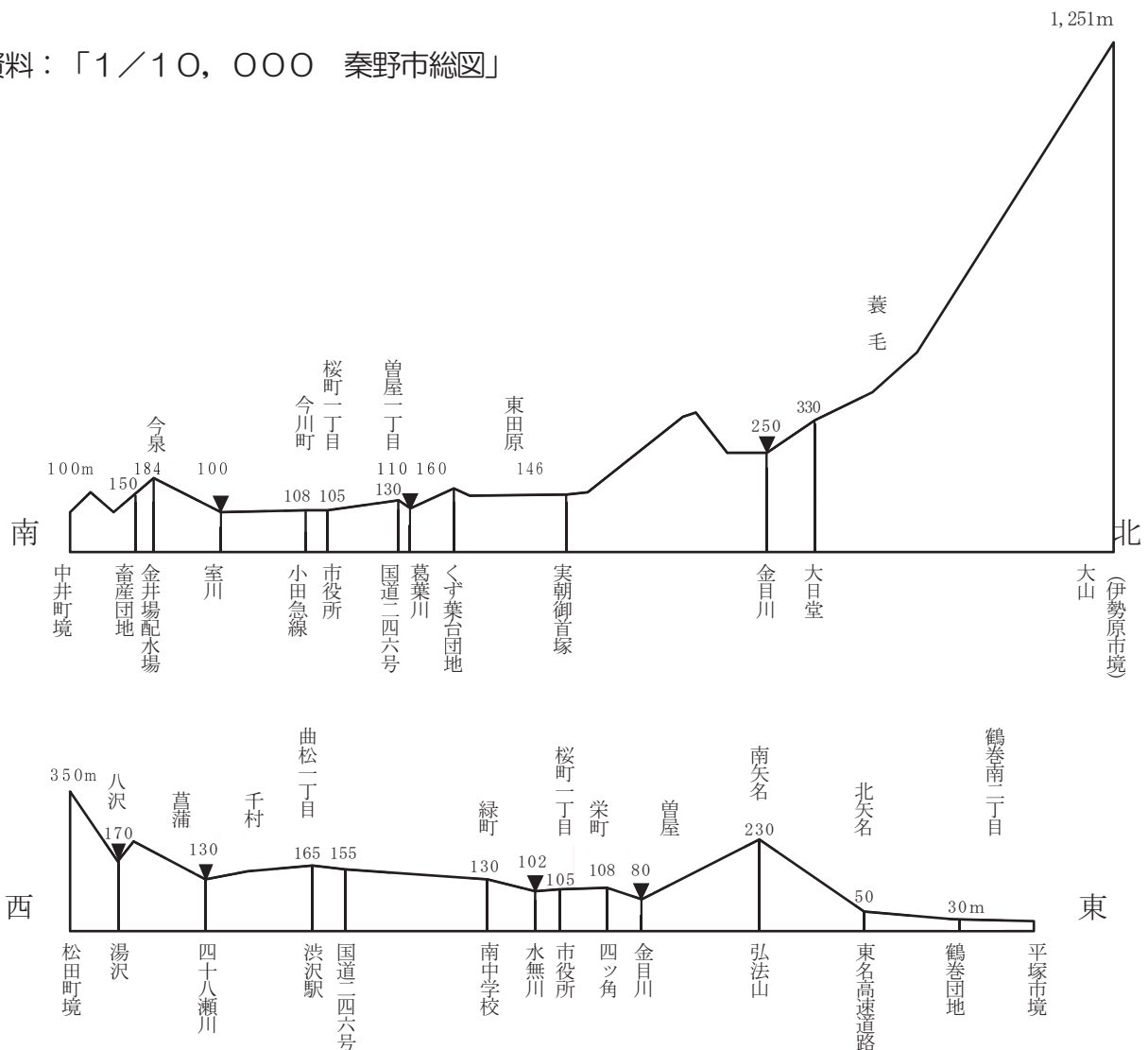
## 6 地形・地質・地高の概観

秦野盆地は、東・北・西の3方を、第三系丹沢層群のつくる大山・三ノ塔・塔ノ岳・鍋割山等の谷の深い壮年期の山々に囲まれ、南方は、更新世末に隆起したなだらかな渋沢丘陵にさえぎられている。盆地の南縁にあたる室川の流路に沿って東西に伸びる渋沢断層、同じく秦野保健福祉事務所前に秦野断層がある。

秦野盆地の地質は、基盤が丹沢層群をつくる緑色凝灰岩で、その上に砂礫と降下火山灰等が互層をなして堆積している。盆地内の砂礫は、丹沢山地より盆地の中央部を流れる水無川、盆地の西側を流れる四十八瀬川、東側を流れる金目川等によって運搬堆積し、砂礫層となって複合扇状地の地形を形成している。そのため水無川の流水は、扇頂にあたる大倉付近から伏流水となり、扇端の今泉・平沢付近で湧出している。

また、降下火山灰層は、西方に約40万年前から活動している箱根火山や約8万年前から活動している富士山からのものであり、過去に火山灰・軽石・軽石流等を噴出し堆積してできたものである。砂礫と降下火山灰層の互層の堆積物の厚さは、盆地の中央部にあたる中央運動公園付近で約150mと推定されている。

資料：「1/10,000 秦野市総図」



## 7 主 要 河 川

建設総務課調

河 川 名	法 河 川 長	市 内	
		法 河 川 長	流 域 面 積
金 目 川	19.50 km	9,600 m	64.50 km <sup>2</sup>
水 無 川	7.50	7,500	17.69
葛 葉 川	6.22	6,220	15.76
室 川	5.00	5,000	24.42
大 根 川	3.06	1,940	7.10
四 十 八 瀬 川	7.85	7,750	16.50
善 波 川	1.50	1,300	—

資料：「平塚土木事務所管内図」その他

## 8 湖 沼

湖 名	周 囲	最 深	標 高
震 生 湖	0.947 km	9.80 m	150 m

資料：中田英明・桑原連：陸水学雑誌V01.38 No.3 (1977)

## 9 山 岳

(国土地理院地形図より)

	山 岳 名	標 高 (m)
市 内 の 主 な 山	塔ノ岳	1,491.0
	鍋割山	1,272.4
	三ノ塔	1,204.7
	大山	1,252.0
	頭高山	303.3
	権現山	243.3
	弘法山	235.0
県 内 の 主 な 山	蛭ヶ岳	1,673.0
	丹沢山	1,567.0
	畦ヶ丸	1,292.3
	檜洞丸	1,601.0
	大室山	1,587.6

# 10 気象の概況

消防本部情報指令課調

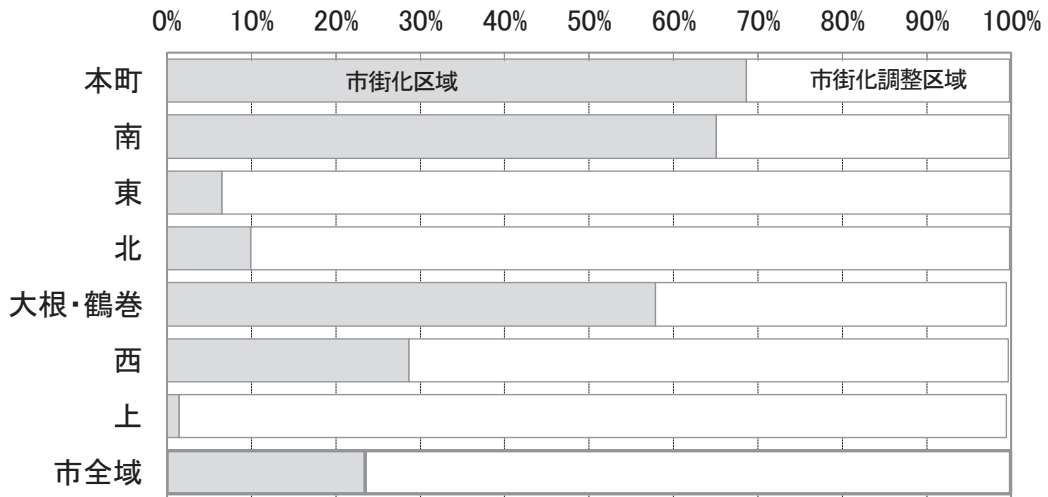
年次月別	平均気圧 (hPa)	気 温 (°C)			平均 湿度 (%)	総降水量 (mm)	風(M/S)		天 気 日 数 (日)			
		平均	最高	最低			最多 風向	平均 風速	晴	曇天	降水	雪
令和3年	995.0	16.0	34.6	-2.7	79.6	1,859.0	WNW	2.1	226	97	42	0
1月	997.7	5.2	16.8	-2.7	69.5	31.5	WNW	1.9	24	4	3	0
2月	995.1	8.0	21.0	-0.9	62.3	64.5	WNW	2.5	24	3	1	0
3月	998.6	11.9	21.5	2.7	78.8	156.5	S	2.0	18	9	4	0
4月	999.4	14.0	23.1	5.5	72.1	138.0	S	2.4	21	6	3	0
5月	991.9	18.8	27.8	9.2	81.3	124.0	S	2.4	15	11	5	0
6月	978.3	21.6	30.2	16.1	86.5	139.5	S	1.9	12	13	5	0
7月	993.0	24.8	32.1	19.0	92.5	458.5	S	1.6	13	11	7	0
8月	992.9	26.4	34.6	18.3	90.5	336.5	S	2.1	16	10	5	0
9月	997.3	22.2	31.9	15.1	87.2	134.5	ENE	1.9	15	11	4	0
10月	1000.4	18.0	29.0	7.9	86.2	84.0	WNW	2.0	17	11	3	0
11月	998.0	13.1	21.4	2.5	76.1	91.0	WNW	2.0	25	4	1	0
12月	997.3	7.9	19.7	-1.5	72.6	100.5	WNW	2.0	26	4	1	0
令和4年	996.1	15.9	35.6	-2.8	80.7	1,782.5	WNW	2.0	174	69	122	0
1月	996.8	4.2	14.4	-2.3	68.1	21.0	WNW	1.6	19	9	3	0
2月	997.7	4.7	15.7	-2.8	64.5	34.5	WNW	2.0	19	5	4	0
3月	996.5	10.6	23.9	0.6	75.8	93.0	S	2.1	14	8	9	0
4月	998.2	14.9	25.9	2.1	84.5	255.0	S	2.2	12	3	15	0
5月	995.0	18.0	28.4	7.4	83.8	194.0	S	1.9	16	1	14	0
6月	992.6	22.2	35.6	14.1	87.8	114.5	S	2.3	10	7	13	0
7月	990.5	26.5	34.8	21.8	88.8	260.0	S	2.2	9	9	13	0
8月	991.6	26.8	35.2	19.1	89.7	263.5	WNW	2.2	11	4	16	0
9月	996.3	24.2	33.0	16.5	88.0	332.5	ENE	2.0	14	4	12	0
10月	1001	17.3	29.4	7.8	81.6	95.5	WNW	2.1	11	11	9	0
11月	1,000.2	14.4	23.8	7.2	82.5	77.0	WNW	1.7	17	5	8	0
12月	996.3	7.4	16.6	0.0	72.7	42.0	WNW	2.0	22	3	6	0

(注) 観測地点：秦野市消防本部 秦野市曾屋757

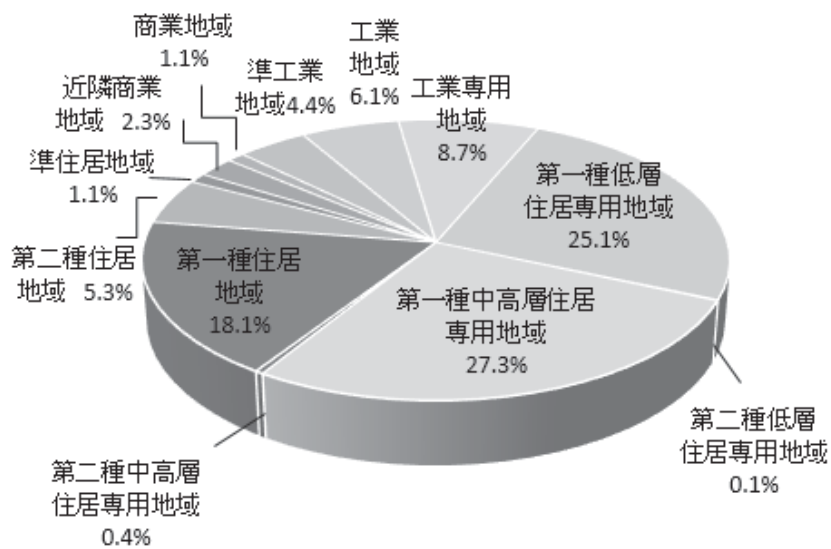


# 2 土 地

## 地区別都市計画区域割合



## 用途地域面積



(12 都市計画区域及び用途地域面積より作成)



# 11 大字・町別面積

単位：h a

(令和4年4月1日現在) 財産管理課

地区	区 分	面 積	地区	区 分	面 積	地区	区 分	面 積	
本 町	本町一丁目	6.4	南	平 沢	319.7	北	北 矢 名	162.6	
	本町二丁目	8.1		立野台一丁目	10.4		南 矢 名	245.9	
	本町三丁目	13.8		立野台二丁目	6.0		下 大 槻	149.4	
	河 原 町	9.4		立野台三丁目	10.8		小 計	858.6	
	元 町	9.3		今泉台一丁目	6.1	西	並 木 町	18.5	
	末 広 町	8.9		今泉台二丁目	5.0		弥 生 町	11.8	
	入 船 町	12.6		今泉台三丁目	6.8		春 日 町	10.6	
	曾屋一丁目	9.8		小 計	866.4		松 原 町	12.0	
	曾屋二丁目	10.5		東	落 合		100.7	沼 代 新 町	15.3
	寿 町	8.1			名 古 木		211.5	柳 町 一 丁 目	8.2
	栄 町	5.8	寺 山 <sup>※</sup>		1,548.4		柳 町 二 丁 目	8.2	
	文 京 町	7.3	小 蓑 毛		102.5		若 松 町	8.4	
	幸 町	5.8	蓑 毛		472.4		萩 が 丘	13.6	
	桜町一丁目	7.7	東 田 原		287.3		曲 松 一 丁 目	11.7	
	桜町二丁目	10.0	西 田 原		182.5		曲 松 二 丁 目	13.5	
	水 神 町	9.4	下 落 合		7.1		渋 沢 一 丁 目	11.8	
	ひばりヶ丘	9.3	小 計	2,912.4	渋 沢 二 丁 目		24.1		
	富 士 見 町	9.0	北	羽 根	174.5		渋 沢 三 丁 目	15.2	
	曾 屋	364.3		菩 提	854.6		渋 沢 上 一 丁 目	10.1	
	上 大 槻	94.3		横 野	350.4		渋 沢 上 二 丁 目	8.9	
小 計	619.8	戸 川		565.7	千 村 一 丁 目	7.6			
南	新 町	15.4		三 屋	26.4	千 村 二 丁 目	5.9		
	鈴 張 町	9.8		小 計	1,971.6	千 村 三 丁 目	13.0		
	緑 町	21.6	大 根 ・ 鶴 卷	鶴卷北一丁目	12.4	千 村 四 丁 目	10.0		
	清 水 町	12.7		鶴卷北二丁目	14.3	千 村 五 丁 目	9.7		
	上 今 川 町	10.1		鶴卷北三丁目	9.1	渋 沢	276.5		
	今 川 町	10.7		鶴卷南一丁目	17.3	栃 窪	79.7		
	大 秦 町	11.9		鶴卷南二丁目	19.2	千 村	201.3		
	室 町	14.3		鶴卷南三丁目	11.5	堀 西	174.9		
	尾 尻	45.0		鶴卷南四丁目	21.4	堀 川	61.2		
	西 大 竹	94.3		鶴卷南五丁目	10.1	堀 山 下	842.0		
	南が丘一丁目	16.6		南矢名一丁目	9.8	小 計	1,883.7		
	南が丘二丁目	9.4		南矢名二丁目	12.3	上	菖 蒲	191.3	
	南が丘三丁目	12.6	南矢名三丁目	11.1	三 廻 部		676.0		
	南が丘四丁目	8.6	南矢名四丁目	15.2	柳 川		167.5		
	南が丘五丁目	11.9	南矢名五丁目	9.9	八 沢		213.7		
	今 泉	196.7	鶴 卷	127.1	小 計	1,248.5			
	合 計								10,361.0
	電子国土基本図に基づく本市の面積合計								10,376.0

※ 通称丹沢寺山は、寺山に含めた

## 12 都市計画区域及び

単位：h a

地区別	都市計画区域			都市計画区域外	用途地域面積		
	計	市街化区域	市街化調整区域		第一種低層住居専用地域	第二種低層住居専用地域	第一種中高層住居専用地域
本町地区	620.1	426.1	194.0	—	53.2	—	68.0
南地区	866.9	565.7	301.2	—	90.6	1.9	229.6
東地区	2,917.7	190.4	2,727.3	—	140.0	—	15.4
北地区	1,975.0	196.1	1,778.9	—	3.5	—	51.7
大根・鶴巻地区	859.2	500.1	359.1	—	206.0	—	105.8
西地区	1,886.3	542.3	1,344.0	—	118.8	—	195.4
上地区	1,250.8	17.7	1,233.1	—	—	—	—
計	<b>10,376.0</b>	<b>2,438.4</b>	<b>7,937.6</b>	—	<b>612.1</b>	<b>1.9</b>	<b>665.9</b>
構成比	100.0%	23.5%	76.5%	—	25.1%	0.1%	27.3%

## 13 地目別

単位：h a

区分		総面積	田	畑	宅地	鉱泉地	池沼
平成28年	評価総地積	4,908.5	210.0	1,260.5	1,660.9	0.0	1.0
	非課税地積	5,467.5	0.4	3.8	91.1	—	0.2
	計	10,376.0	210.4	1,264.3	1,752.0	0.0	1.2
29年	評価総地積	4,905.9	208.8	1,253.3	1,667.6	0.0	1.0
	非課税地積	5,470.1	0.4	3.7	89.7	—	0.2
	計	10,376.0	209.2	1,257.0	1,757.3	0.0	1.2
30年	評価総地積	4,903.8	207.5	1,247.4	1,672.8	0.0	1.0
	非課税地積	5,472.2	0.4	3.5	89.4	—	0.2
	計	10,376.0	207.9	1,250.9	1,762.2	0.0	1.2
31年	評価総地積	4,882.2	206.9	1,241.1	1,678.4	0.0	0.8
	非課税地積	5,493.8	0.4	3.4	89.9	—	0.3
	計	10,376.0	207.3	1,244.5	1,768.3	0.0	1.1
令和2年	評価総地積	4,880.2	205.6	1,237.6	1,683.1	0.0	0.3
	非課税地積	5,495.8	0.4	3.3	89.8	—	0.9
	計	10,376.0	206.0	1,240.9	1,772.9	0.0	1.2
3年	評価総地積	4,879.7	204.8	1,231.8	1,692.4	0.0	0.3
	非課税地積	5,496.3	0.4	3.5	89.4	—	0.9
	計	10,376.0	205.2	1,235.3	1,781.8	0.0	1.2
4年	評価総地積	4,879.7	204.4	1,227.7	1,697.4	0.0	0.3
	非課税地積	5,496.3	0.4	3.4	89.4	—	0.9
	計	10,376.0	204.8	1,231.1	1,786.8	0.0	1.2

資料：「固定資産概要調査」



# 用途地域面積

(令和4年4月1日現在) まちづくり計画課調

用途地域面積								
第二種中高層 住居専用地域	第一種 住居地域	第二種 住居地域	準住居 地域	近隣商業 地域	商業地域	準工業 地域	工業地域	工業専用 地域
—	91.3	35.8	8.3	17.2	8.9	37.4	28.8	77.2
4.6	71.2	47.2	—	8.3	4.2	27.7	58.3	22.1
3.9	10.1	1.3	19.7	—	—	—	—	—
—	8.4	—	—	—	—	40.1	54.3	38.1
—	146.9	17.1	—	10.8	13.5	—	—	—
—	106.2	17.7	—	18.7	1.0	1.6	8.0	74.9
—	7.8	9.9	—	—	—	—	—	—
<b>8.5</b>	<b>441.9</b>	<b>129.0</b>	<b>28.0</b>	<b>55.0</b>	<b>27.6</b>	<b>106.8</b>	<b>149.4</b>	<b>212.3</b>
0.4%	18.1%	5.3%	1.1%	2.3%	1.1%	4.4%	6.1%	8.7%

# 土地面積

(各年1月1日現在) 資産税課調

山林	原野	雑種地				計	その他
		ゴルフ場 の用地	鉄軌道用地	その他			
1,194.0	115.1	256.9	27.4	182.7	467.0	—	
306.1	71.4	0.4	0.3	108.5	109.2	4,885.3	
1,500.1	186.5	257.3	27.7	291.2	576.2	4,885.3	
1,196.8	114.8	253.2	27.4	183.0	463.6	—	
306.4	71.4	0.4	0.2	108.8	109.3	4,889.0	
1,503.2	186.2	253.6	27.6	291.8	572.9	4,889.0	
1,200.6	113.3	248.2	27.5	185.5	461.2	—	
306.4	72.9	0.4	0.1	109.1	109.6	4,889.8	
1,507.0	186.2	248.6	27.6	294.6	570.8	4,889.8	
1,180.8	113.2	248.4	27.5	185.1	461.0	—	
306.4	72.9	0.4	0.0	110.0	110.4	4,910.1	
1,487.2	186.1	248.8	27.5	295.1	571.4	4,910.1	
1,178.7	113.2	248.4	27.5	185.7	461.7	—	
307.7	72.9	0.4	0.0	110.2	110.6	4,910.2	
1,486.4	186.1	248.8	27.5	295.9	572.3	4,910.2	
1,178.5	113.2	248.4	27.5	182.8	458.7	—	
307.7	72.9	0.4	0.0	109.9	110.3	4,911.2	
1,486.2	186.1	248.8	27.5	292.7	569.0	4,911.2	
1,178.1	113.2	248.4	27.5	182.7	458.6	—	
308.0	72.9	0.4	0.0	109.5	109.9	4,911.4	
1,486.1	186.1	248.8	27.5	292.2	568.5	4,911.4	

# 14 都市計画緑地及び公園面積

(令和4年4月1日現在) まちづくり計画課調

名 称	位 置	面 積
立野緑地	南が丘五丁目2-1	約10.3 ha
やまの台緑地	渋沢243-7	約0.4 ha
はちまんやま緑地	尾尻450-158	約0.38 ha
せりざわ緑地	曾屋6021-14	約0.47 ha
くずは台西公園	東田原64-1	約0.36 ha
おおね台すがわら公園	北矢名666-56	約0.22 ha
おおね台みどり公園	北矢名666-289	約0.12 ha
つくだ公園	南矢名五丁目2066-41	約0.11 ha
まえだ公園	西大竹218-2	約0.14 ha
なかじま東公園	渋沢三丁目1372-165	約0.14 ha
くずは台南公園	東田原200-1	約0.85 ha
くずは台北公園	東田原200-363	約0.11 ha
ちむら台公園	千村652-74	約0.11 ha
ほうらい公園	曾屋5802-10	約0.12 ha
みねかいど公園	尾尻410-147	約0.19 ha
いづか北公園	南矢名1130-1	約0.15 ha
みやた公園	南矢名1857-61	約0.10 ha
いづか南公園	南矢名1130-76	約0.10 ha
みなみが丘東公園	南が丘三丁目3	約0.37 ha
みなみが丘西公園	南が丘一丁目7	約0.29 ha
しもおちあい公園	下落合8	約0.16 ha
とりいまつ公園	南矢名1027-70	約0.16 ha
ひかりのまち公園	鶴巻南四丁目856-8	約0.33 ha
くずは台東公園	東田原200-386	約0.30 ha
こうぼうふじみ公園	曾屋6016	約0.40 ha
おおじり公園	尾尻948-1	約0.31 ha
おおがみ公園	尾尻933	約0.21 ha
とりいばら公園	西田原56-11	約0.06 ha
なかはら公園	西田原136-15	約0.07 ha
いのさわ公園	名古屋1208-30	約0.06 ha
もえぎ台公園	鶴巻北二丁目1997-10	約0.05 ha
しみず公園	南矢名五丁目618-5	約0.05 ha
ことぶき公園	寿町2207	約0.05 ha
なかじま南公園	渋沢三丁目1352-97	約0.09 ha
なかじま北公園	渋沢三丁目1382-156	約0.08 ha
なかじま西公園	渋沢二丁目596-2	約0.07 ha
しぶさくふじみ公園	渋沢二丁目1069-19	約0.06 ha
とちわ公園	栃窪75-1	約0.06 ha
ゆのさわ公園	菖蒲58-39	約0.07 ha
こみなみ公園	南矢名2054-9	約0.08 ha
みそだした公園	今泉1127-24	約0.06 ha
すわした西公園	今泉504-2	約0.05 ha
ひがしきたくぼ公園	南矢名1015-8	約0.06 ha
うりゅうの公園	南矢名1758	約0.07 ha
かいど公園	南矢名1667-1	約0.06 ha
さんのうした公園	南矢名808-8	約0.05 ha
くずわぶち南公園	羽根13-21	約0.07 ha
とかわ台南公園	戸川156-6	約0.07 ha
すなだ南公園	南矢名四丁目132-1	約0.06 ha
秦野中央こども公園	新町574	約1.3 ha
南が丘公園	南が丘三丁目5	約2.0 ha
大根公園	鶴巻940	約6.8 ha
弘法山公園	曾屋5884-1	約20.1 ha
秦野中央運動公園	平沢148	約17.7 ha
桜土手古墳公園	堀山下380-2	約1.0 ha
秦野戸川公園	堀山下、戸川、横野地内	約50.7 ha

(注) 位置は代表地番を表示

# 15 地 価 公 示 価 格

単位：円

(各年1月1日現在) 道路整備課調

所 在 及 び 地 番	交通施設との 接 近 状 況	都市計画 用途地域	1平方メートル当たりの価格			
			平成31年	令和2年	令和3年	令和4年
下大槻字峯ノ上68番5	東海大学前 2.4km	1 住居準防	76,700	74,500	72,200	70,600
清水町941番36「清水町2-27-8」	秦 野 1.2km	1 住居準防	111,000	110,000	109,000	108,000
名古屋字若宮154番3	秦 野 2.7km	1 低 専	65,800	63,500	61,600	59,900
戸川字尊佛松747番3	渋 沢 2.4km	1 中専準防	70,500	68,700	67,100	65,800
鶴巻南3丁目604番31「鶴巻南3-23-2」	鶴巻温泉 1.2km	1 低 専	91,000	89,500	88,200	87,100
名古屋字中瀬原388番11	秦 野 2.3km	1 低 専	74,800	72,800	71,300	70,100
南が丘5丁目3番26	秦 野 2.7km	1 中専準防	94,300	93,700	93,000	92,700
鶴巻南2丁目1558番30「鶴巻南2-13-10」	鶴巻温泉 800m	1 低 専	107,000	105,000	103,000	102,000
北矢名字北太夫窪197番4ほか	東海大学前 700m	1 低 専	96,000	95,000	93,500	92,100
下落合9番20	秦 野 1.6km	1 住居準防	100,000	97,500	94,600	92,600
沼代新町523番1ほか「沼代新町7-22」	渋 沢 1.1km	1 中専準防	88,500	86,300	84,000	82,900
南矢名字宮田1857番30	東海大学前 1.6km	1 低 専	78,000	75,000	72,300	70,500
堀西字船道72番2	渋 沢 700m	1 住居準防	91,800	91,000	90,000	89,400
尾尻字八幡山450番74	秦 野 1.2km	1 低 専	93,300	91,000	88,500	86,300
桜町1丁目1470番19「桜町1-2-13」	秦 野 850m	1 中専準防	109,000	108,000	107,000	106,000
南矢名5丁目2066番9「南矢名5-4-6」	東海大学前 850m	1 住居準防	97,800	96,300	94,500	93,300
羽根字葛和淵32番14	秦 野 3.7km	1 中専準防	70,500	67,000	64,300	62,800
西大竹字下田243番7	秦 野 1.5km	1 中専準防	79,400	76,900	74,300	72,300
渋沢2丁目609番128「渋沢2-32-22」	渋 沢 1.1km	1 低 専	85,400	82,200	79,700	77,600
菖蒲字中開戸1138番14ほか	渋 沢 2.3km	2 住居準防	62,800	61,500	60,100	59,200
東田原字くずは台200番312	秦 野 2.8km	1 低 専	72,500	70,300	68,200	66,200
南矢名字宿379番14	東海大学前 1.7km	1 低 専	90,000	88,000	85,500	83,500
今泉字峯ノ台944番11	秦 野 1.4km	1 低 専	94,000	92,500	91,000	90,000
平沢字同明1112番4	秦 野 1.4km	1 中専準防	88,000	86,200	84,400	82,800
三屋字出口43番19	渋 沢 2.4km	準 工	78,000	76,400	74,400	72,800
富士見町1358番17「富士見町2-49」	秦 野 1.6km	1 中専準防	101,000	100,000	98,800	98,100
新町573番24「新町10-26」	秦 野 2.5km	1 住居準防	90,300	89,000	87,500	86,400
弥生町449番9「弥生町6-39」	渋 沢 1.1km	1 中専準防	84,000	83,000	82,000	81,200
千村2丁目7番17ほか「千村2-5-15」	渋 沢 1.0km	1 低 専	78,700	76,700	75,000	73,800
平沢字下開戸1734番6	秦 野 2.0km	1 低 専	74,500	72,400	70,400	68,900

# 15 地 価 公 示 価 格 ( つ づ き )

単位：円

(各年1月1日現在) 道路整備課調

所 在 及 び 地 番	交通施設との 接 近 状 況	都市計画 用途地域	1 平方メートル当たりの価格			
			平成31年	令和2年	令和3年	令和4年
菩提字北石原428番3ほか	渋 沢 3.7km	調 区	41,900	41,100	40,300	39,800
曾屋字祇園下3278番3	秦 野 1.2km	1 中専準防	90,000	88,900	87,500	86,400
鈴張町684番11「鈴張町6-21」	秦 野 2.2km	1 中専準防	93,300	91,500	90,000	88,900
室町1075番27「室町8-34-43」	秦 野 1.1km	1 住居準防	104,000	103,000	102,000	101,000
曾屋字六間810番35	秦 野 2.2km	準 工	88,100	87,500	86,900	85,900
西大竹字宮ノ前6番1ほか	秦 野 1.2km	2 住居準防	119,000	118,000	117,000	116,000
柳町1丁目120番11「柳町1-10-22」	渋 沢 400m	近商準防	114,000	112,000	110,000	108,000
南矢名1丁目2317番3「南矢名1-14-10」	東海大学前 100m	近商準防	220,000	218,000	216,000	214,000
尾尻931番7ほか	秦 野 駅前広 場接面	近商準防	201,000	200,000	199,000	198,000
本町1丁目2607番39「本町1-4-10」	秦 野 450m	商業防火	160,000	158,000	155,000	152,000
曾屋字下加茂3511番1	秦 野 2.0km	準住居準防	103,000	102,000	101,000	99,900
曾屋字曾屋原93番2ほか	渋 沢 2.2km	工 専	58,700	60,000	60,500	61,200
堀山下字東中道119番9ほか	渋 沢 1.8km	工 専	52,400	53,400	53,900	54,800
曾屋字配畑568番1	秦 野 2.9km	工 専	50,500	51,500	52,000	52,800
蓑毛字餅畑765番3ほか	秦 野 6.2km	調区・地森計	1,380	1,370	1,350	1,340

(注) 都市計画用途地域欄は次の略号で表示

第1種低層住居専用地域	… 1低専	準住居地域	… 準住居	防火地域	… 防 火
第2種低層住居専用地域	… 2低専	近隣商業地域	… 近 商	準防火地域	… 準 防
第1種中高層住居専用地域	… 1中専	商業地域	… 商 業	市街化調整区域	… 調 区
第2種中高層住居専用地域	… 2中専	準工業地域	… 準 工	地域森林計画対象区域	… 地森計
第1種住居地域	… 1住居	工業地域	… 工 業		
第2種住居地域	… 2住居	工業専用地域	… 工 専		

資料：「令和4年地価公示」

# 16 基準地標準価格

単位：円

(各年7月1日現在) 道路整備課調

所在及び地番	交通施設との 接近状況	都市計画 用途地域	1平方メートル当たりの価格			
			令和元年	令和2年	令和3年	令和4年
西田原字仲原166番3	秦野 2.9km	1 低専	67,000	64,000	62,000	61,000
鶴巻北3丁目1959番10「鶴巻北3-2-23」	鶴巻温泉 470m	1 住居準防	106,000	105,000	104,000	104,000
北矢名字おおね台666番143	東海大学前 1.3km	1 低専	72,800	69,200	66,800	65,200
今泉字諏訪下478番7	秦野 800m	1 中専準防	116,000	114,000	113,000	113,000
渋沢字下開戸1109番7ほか	渋沢 1.1km	1 中専準防	71,500	68,600	67,000	66,200
柳町2丁目14番15「柳町2-8-5」	渋沢 550m	1 住居準防	100,000	98,500	97,500	96,500
清水町941番36「清水町2-27-8」	秦野 1.2km	1 住居準防	110,000	109,000	108,000	108,000
曾屋字上加茂3603番18	秦野 1.8km	1 低専	80,600	78,000	76,500	75,700
元町2929番69「元町4-10」	秦野 900m	1 住居準防	110,000	108,000	107,000	107,000
南矢名5丁目2066番9「南矢名5-4-6」	東海大学前 850m	1 住居準防	96,800	95,300	93,900	92,800
水神町1630番4「水神町2-12」	秦野 1.1km	1 中専準防	106,000	104,000	103,000	103,000
曾屋字浄屋683番9ほか	秦野 2.3km	1 住居準防	82,400	80,000	78,600	78,200
鶴巻南5丁目592番6「鶴巻南5-5-5」	鶴巻温泉 570m	1 住居準防	98,000	96,900	95,800	95,000
沼代新町523番1ほか「沼代新町7-22」	渋沢 1.1km	1 中専準防	87,000	84,600	83,400	82,600
曾屋2丁目1965番20「曾屋2-4-3」	秦野 1.2km	準工	106,000	104,000	103,000	103,000
上大槻字中里650番4	秦野 2.3km	調区	35,000	34,200	33,700	33,500
寺山字外清水490番1	秦野 3.5km	調区	30,600	30,000	29,500	29,300
千村字下モ田869番1	渋沢 1.7km	調区	24,700	24,200	24,000	23,900
鶴巻北2丁目1176番1「鶴巻北2-2-1」	鶴巻温泉 <small>駅前広場接面</small>	商業防火	188,000	185,000	183,000	180,000
本町2丁目2672番30「本町2-1-32」	秦野 200m	商業防火	210,000	202,000	196,000	193,000
本町1丁目2607番39「本町1-4-10」	秦野 450m	商業防火	159,000	156,000	153,000	151,000
柳町1丁目114番6「柳町1-4-7」	渋沢 150m	近商準防	131,000	129,000	127,000	125,000
堀山下字荒井ヶ谷戸320番2ほか	渋沢 950m	工専	53,800	54,900	56,100	58,000
渋沢字下山1697番3	渋沢 2.4km	調区・地森計	1,260	1,230	1,220	1,210

(注) 都市計画用途地域欄は次の略号で表示

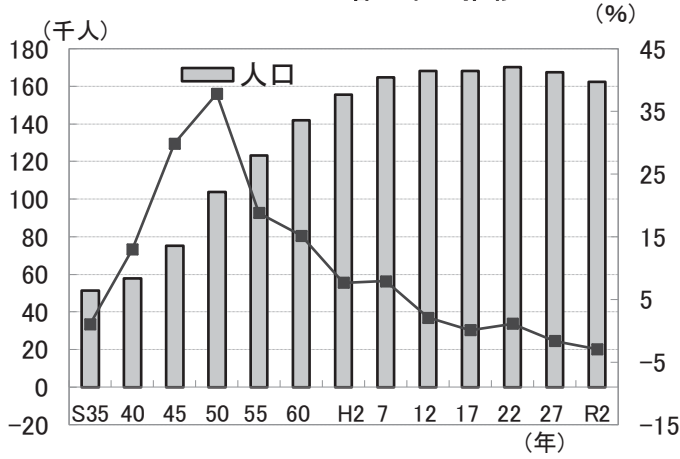
第1種低層住居専用地域	… 1 低専	準住居地域	… 準住居	防火地域	… 防火
第2種低層住居専用地域	… 2 低専	近隣商業地域	… 近商	準防火地域	… 準防
第1種中高層住居専用地域	… 1 中専	商業地域	… 商業	市街化調整区域	… 調区
第2種中高層住居専用地域	… 2 中専	準工業地域	… 準工	地域森林計画対象区域	… 地森計
第1種住居地域	… 1 住居	工業地域	… 工業		
第2種住居地域	… 2 住居	工業専用地域	… 工専		

資料：「令和4年地価基準地価格」

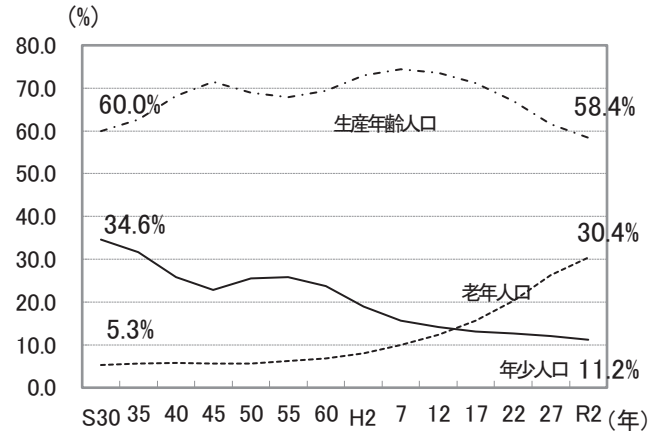


# 3 人 口

人口と人口増加率の推移



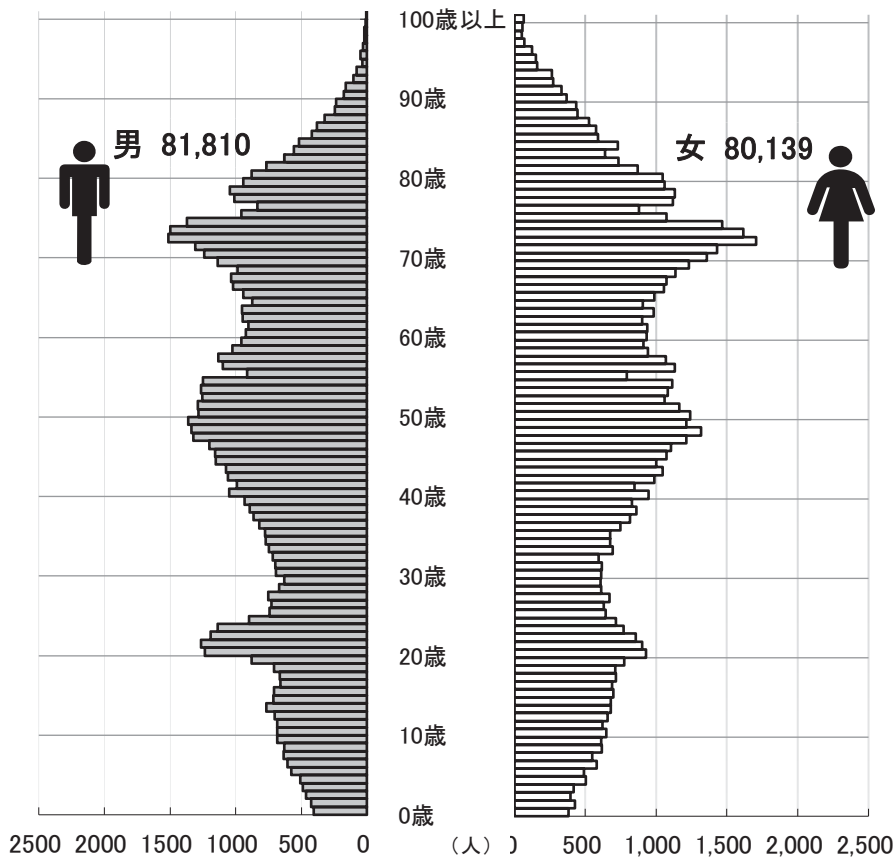
年齢3区分別人口構成比



(資料：国勢調査結果)

## 秦野市人口ピラミッド

総数 161,949 人 (令和4年1月1日現在)



(27 年齢各歳別人口より作成)





## 17 世帯数・男女別人口の推移

(各年10月1日現在) 国勢調査、人口統計調査

年次別	世帯数	人 口			一世帯当 たり人員
		計	男	女	
	世帯	人	人	人	人
昭和57年	41,581	131,241	68,963	62,278	3.16
58年	43,067	134,766	70,833	63,933	3.13
59年	44,837	138,454	72,812	65,642	3.09
60年	46,699	141,803	74,590	67,213	3.04
61年	48,121	145,086	76,336	68,750	3.02
62年	49,843	148,469	78,309	70,160	2.98
63年	51,114	151,184	79,819	71,365	2.96
平成 元年	52,114	152,801	80,731	72,070	2.93
2年	54,225	155,620	82,514	73,106	2.87
3年	55,800	158,212	83,796	74,416	2.84
4年	56,918	160,146	84,706	75,440	2.81
5年	57,805	161,692	85,298	76,394	2.80
6年	58,618	163,244	85,838	77,406	2.78
7年	59,133	164,722	86,220	78,502	2.79
8年	59,773	165,395	86,323	79,072	2.77
9年	60,558	166,512	86,722	79,790	2.75
10年	61,493	167,408	87,060	80,348	2.72
11年	62,183	168,010	87,264	80,746	2.70
12年	63,437	168,142	87,226	80,916	2.65
13年	64,096	168,323	87,177	81,146	2.63
14年	64,649	168,431	87,045	81,386	2.61
15年	65,358	168,505	86,943	81,562	2.58
16年	66,051	168,540	86,790	81,750	2.55
17年	65,607	168,317	86,664	81,653	2.57
18年	66,833	168,587	86,808	81,779	2.52
19年	67,725	169,067	86,854	82,213	2.50
20年	68,688	169,777	87,207	82,570	2.47
21年	69,580	170,207	87,197	83,010	2.45
22年	69,373	170,145	87,291	82,854	2.45
23年	69,768	169,939	87,026	82,913	2.44
24年	70,506	169,961	86,961	83,000	2.41
25年	70,908	169,490	86,651	82,839	2.39
26年	71,366	168,842	86,172	82,670	2.37
27年	69,778	167,378	85,552	81,826	2.40
28年	70,350	166,668	85,216	81,452	2.37
29年	70,689	165,909	84,832	81,077	2.35
30年	71,324	165,393	84,626	80,767	2.32
令和 元年	72,161	165,051	84,555	80,496	2.29
2年	70,478	162,439	82,134	80,305	2.30
3年	70,996	161,976	81,867	80,109	2.28
4年	72,002	161,652	81,673	79,979	2.25

# 18 人 口

年 次 别	10月1日 現在人口 A	出 生 B	出 生 率	死 亡 C	死 亡 率	自然增加人口 (B-C) X	自然增加率 (B-C)/A
	人	人	‰	人	‰	人	‰
昭和58年	134,766	1,627	11.9	593	4.3	1,034	7.6
59年	138,454	1,626	11.6	591	4.2	1,035	7.4
60年	141,803	1,597	11.1	655	4.6	942	6.6
61年	145,086	1,556	10.6	623	4.2	933	6.4
62年	148,469	1,521	10.2	615	4.1	906	6.0
63年	151,184	1,519	10.0	655	4.3	864	5.7
平成 元年	152,801	1,374	8.9	717	4.6	657	4.3
2年	155,620	1,382	8.8	718	4.6	664	4.3
3年	158,212	1,380	8.7	768	4.8	612	3.9
4年	160,146	1,417	8.8	785	4.9	632	3.9
5年	161,692	1,537	9.5	806	5.0	731	4.5
6年	163,244	1,510	9.2	834	5.1	676	4.1
7年	164,722	1,378	8.3	825	5.0	553	3.3
8年	165,395	1,433	8.6	864	5.2	569	3.4
9年	166,512	1,534	9.2	847	5.1	687	4.1
10年	167,408	1,469	8.7	885	5.3	584	3.5
11年	168,010	1,434	8.5	908	5.4	526	3.1
12年	168,142	1,453	8.6	927	5.5	526	3.1
13年	168,323	1,382	8.2	939	5.6	443	2.6
14年	168,431	1,310	7.8	1,015	6.0	295	1.8
15年	168,505	1,370	8.1	949	5.6	421	2.5
16年	168,540	1,214	7.2	1,063	6.3	151	0.9
17年	168,317	1,243	7.4	1,100	6.5	143	0.8
18年	168,587	1,279	7.6	1,090	6.5	189	1.1
19年	169,067	1,303	7.7	1,156	6.8	147	0.9
20年	169,777	1,309	7.7	1,178	6.9	131	0.8
21年	170,207	1,261	7.4	1,260	7.4	1	0.0
22年	170,145	1,266	7.4	1,320	7.8	△ 54	△ 0.3
23年	169,939	1,252	7.4	1,332	7.8	△ 80	△ 0.5
24年	169,961	1,229	7.3	1,394	8.2	△ 165	△ 1.0
25年	169,490	1,184	7.0	1,339	7.9	△ 155	△ 0.9
26年	168,842	1,151	6.8	1,457	8.6	△ 306	△ 1.8
27年	167,378	1,067	6.4	1,407	8.4	△ 340	△ 2.0
28年	166,668	1,023	6.2	1,458	8.8	△ 435	△ 2.6
29年	165,909	900	5.4	1,499	9.1	△ 599	△ 3.6
30年	165,393	895	5.4	1,573	9.5	△ 678	△ 4.1
令和 元年	165,051	807	4.9	1,537	9.3	△ 730	△ 4.4
2年	162,439	807	5.0	1,610	9.9	△ 803	△ 4.9
3年	161,976	750	4.6	1,764	10.9	△ 1,014	△ 6.3
4年	161,652						

(注) 出生率<死亡率>=出生者数<死亡者数>÷10月1日現在人口×1,000

# の 推 移

(各年10月1日～9月30日) 国勢調査、人口統計調査結果

転出人口 D	転入人口 E	社会増加人口 (E-D) Y	社会増加率 (E-D)/A	実質増加人口 X+Y	対前年増加率	年 次 別
人	人	人	%	人	%	
6,211	8,865	2,654	19.7	3,688	2.74	58年
6,492	8,806	2,314	16.5	3,349	2.42	59年
6,492	8,833	2,341	16.3	3,283	2.32	60年
6,585	9,035	2,450	16.7	3,383	2.33	61年
6,891	8,700	1,809	12.1	2,715	1.83	62年
7,405	8,158	753	5.0	1,617	1.07	63年
7,385	9,547	2,162	14.1	2,819	1.84	平成 元年
7,337	9,265	1,928	12.4	2,592	1.67	2年
7,736	9,058	1,322	8.4	1,934	1.22	3年
7,794	8,708	914	5.7	1,546	0.97	4年
8,206	9,027	821	5.0	1,552	0.96	5年
7,879	8,681	802	4.9	1,478	0.91	6年
7,914	8,034	120	0.7	673	0.41	7年
7,594	8,142	548	3.3	1,117	0.68	8年
7,718	7,927	209	1.2	896	0.54	9年
7,579	7,597	18	0.1	602	0.36	10年
7,797	7,403	△ 394	△ 2.3	132	0.08	11年
7,811	7,466	△ 345	△ 2.0	181	0.11	12年
7,657	7,322	△ 335	△ 2.0	108	0.06	13年
7,581	7,360	△ 221	△ 1.3	74	0.04	14年
7,445	7,059	△ 386	△ 2.3	35	0.02	15年
7,337	6,963	△ 374	△ 2.2	△ 223	△ 0.13	16年
7,269	7,396	127	0.8	270	0.16	17年
6,921	7,282	361	2.1	550	0.28	18年
6,827	7,390	563	3.3	710	0.42	19年
6,599	6,898	299	1.8	430	0.25	20年
6,510	6,447	△ 63	△ 0.4	△ 62	△ 0.04	21年
6,392	6,240	△ 152	△ 0.9	△ 206	△ 0.12	22年
6,188	6,290	102	0.6	22	0.01	23年
6,288	5,982	△ 306	△ 1.8	△ 471	△ 0.28	24年
6,059	5,566	△ 493	△ 2.9	△ 648	△ 0.38	25年
6,760	5,602	△ 1,158	△ 6.9	△ 1,464	△ 0.86	26年
6,053	5,683	△ 370	△ 2.2	△ 710	△ 0.42	27年
5,863	5,539	△ 324	△ 2.0	△ 759	△ 0.46	28年
5,834	5,917	83	0.5	△ 516	△ 0.31	29年
5,827	6,163	336	2.0	△ 342	△ 0.21	30年
5,774	5,696	△ 78	△ 0.5	△ 808	△ 1.60	令和 元年
5,419	5,759	340	2.1	△ 463	△ 0.29	2年
5,622	6,312	690	4.3	△ 324	△ 0.20	3年
						4年

# 19 世帯数・男女別人口及び人口密度 — 地区別 —

(各年10月1日現在) 国勢調査結果

地区別	平成 17 年							
	世帯数	人 口			女100人 につき男	人口割合	1世帯当 たり人員	人口密度 (1km <sup>2</sup> )
		計	男	女				
総 数	65,607	168,317	86,664	81,653	106.1	100.00	2.57	1,625
本 町 地 区	8,158	21,392	10,710	10,682	100.3	12.71	2.62	3,451
南 地 区	11,109	30,147	15,085	15,062	100.2	17.91	2.71	3,480
東 地 区	5,596	16,446	8,178	8,268	98.9	9.77	2.94	565
北 地 区	4,506	13,627	7,021	6,606	106.3	8.10	3.02	691
大根・鶴巻地区	20,792	43,875	24,016	19,859	120.9	26.07	2.11	5,110
西 地 区	14,633	40,048	20,242	19,806	102.2	23.79	2.74	2,126
上 地 区	813	2,782	1,412	1,370	103.1	1.65	3.42	223
地区別	平成 22 年							
	世帯数	人 口			女100人 につき男	人口割合	1世帯当 たり人員	人口密度 (1km <sup>2</sup> )
		計	男	女				
総 数	69,373	170,145	87,291	82,854	105.4	100.00	2.45	1,642
本 町 地 区	8,787	21,952	11,002	10,950	100.5	12.90	2.50	3,542
南 地 区	12,409	32,275	16,121	16,154	99.8	18.97	2.60	3,725
東 地 区	5,908	16,265	8,138	8,127	100.1	9.56	2.75	558
北 地 区	4,732	13,718	7,033	6,685	105.2	8.06	2.90	696
大根・鶴巻地区	21,587	43,802	23,802	20,000	119.0	25.74	2.03	5,102
西 地 区	15,174	39,564	19,887	19,677	101.1	23.25	2.61	2,100
上 地 区	776	2,569	1,308	1,261	103.7	1.51	3.31	206
地区別	平成 27 年							
	世帯数	人 口			女100人 につき男	人口割合	1世帯当 たり人員	人口密度 (1km <sup>2</sup> )
		計	男	女				
総 数	69,778	167,378	85,552	81,826	104.6	100.00	2.40	1,613
本 町 地 区	8,936	21,561	10,761	10,800	99.6	12.88	2.41	3,479
南 地 区	12,686	32,715	16,223	16,492	98.4	19.55	2.58	3,776
東 地 区	6,197	16,161	8,080	8,081	100.0	9.66	2.61	555
北 地 区	4,722	13,529	6,888	6,641	103.7	8.08	2.87	686
大根・鶴巻地区	21,260	42,381	23,065	19,316	119.4	25.32	1.99	4,936
西 地 区	15,196	38,628	19,309	19,319	99.9	23.08	2.54	2,051
上 地 区	781	2,403	1,226	1,177	104.2	1.44	3.08	192
地区別	令和 2 年							
	世帯数	人 口			女100人 につき男	人口割合	1世帯当 たり人員	人口密度 (1km <sup>2</sup> )
		計	男	女				
総 数	70,478	162,439	82,134	80,305	102.3	100.00	2.30	1,566
本 町 地 区	9,030	20,781	10,444	10,337	101.0	12.79	2.30	3,353
南 地 区	13,190	32,569	16,101	16,468	97.8	20.05	2.47	3,759
東 地 区	6,314	15,630	7,786	7,844	99.3	9.62	2.48	537
北 地 区	5,014	13,275	6,765	6,510	103.9	8.17	2.65	673
大根・鶴巻地区	20,376	39,875	20,771	19,104	108.7	24.55	1.96	4,644
西 地 区	15,787	38,187	19,161	19,026	100.7	23.51	2.42	2,027
上 地 区	767	2,122	1,106	1,016	108.9	1.31	2.77	170

(注) 1 人口総数の人口密度を計算する際の市の面積は、平成22年までは103.61km<sup>2</sup>、平成27年から103.76km<sup>2</sup>(平成26年10月1日に国土地理院が計測の基礎となる地図を電子国土基本図に切り替えたため)

2 地区別の人口密度を計算する際の地区別面積は、平成29年実施予定の都市計画基礎調査の結果に基づき更新

## 20 人口増減指数－地区別－

単位：人、%

(各年10月1日現在) 国勢調査、人口統計調査結果

地区別	平成29年	平成30年	令和元年	令和2年	令和3年	令和4年
総数	165,909 100.0	165,393 99.7	165,051 99.5	162,439 97.9	161,976 97.6	161,652 97.4
本町地区	21,371 100.0	21,224 99.3	21,144 98.9	20,781 97.2	20,758 97.1	20,750 97.1
南地区	32,664 100.0	32,701 100.1	32,764 100.3	32,569 99.7	32,496 99.5	32,414 99.2
東地区	16,008 100.0	15,882 99.2	15,802 98.7	15,630 97.6	15,627 97.6	15,530 97.0
北地区	13,411 100.0	13,441 100.2	13,367 99.7	13,275 99.0	13,147 98.0	13,046 97.3
大根・鶴巻地区	41,898 100.0	41,736 99.6	41,687 99.5	39,875 95.2	39,757 94.9	39,696 94.7
西地区	38,270 100.0	38,166 99.7	38,104 99.6	38,187 99.8	38,080 99.5	38,155 99.7
上地区	2,287 100.0	2,243 98.1	2,183 95.5	2,122 92.8	2,111 92.3	2,061 90.1

(注) 平成29年を基準として計算

## 21 人口集中地区(D.I.D)人口及び面積

(各年10月1日現在) 国勢調査、人口統計調査結果

年次別	人口 (人)	面積 (km <sup>2</sup> )	人口密度 (人/km <sup>2</sup> )	総人口に占め 割合	総面積に占め 割合
平成12年	146,070	21.5	6,797	86.9	20.8
	I 99,159	16.7	5,952	59.0	16.1
	II 41,662	4.6	9,057	24.8	4.5
	III 5,249	0.2	22,822	3.1	0.2
平成17年	143,136	22.28	6,424	85.0	21.5
	I 101,586	17.50	5,805	60.4	16.9
	II 41,550	4.78	8,693	24.7	4.6
平成22年	150,652	*22.94	6,567	88.6	22.2
	I 104,110	17.74	5,869	61.2	17.1
	II 41,471	4.82	8,604	24.4	4.7
	III 5,071	0.37	13,705	3.0	0.4
平成27年	143,606	22.57	6,363	85.8	21.8
	I 103,528	17.75	5,833	61.9	17.1
	II 40,078	4.82	8,315	23.9	4.6
令和2年	144,282	23.16	6,230	88.8	22.3
	I 106,556	18.35	5,807	65.6	17.7
	II 37,726	4.81	7,843	23.2	4.6

- (注) 1 平成12、22年は、I 本町・西・南・北・東地区 II 大根・鶴巻地区 III 南地区(南が丘)  
平成17、27年、令和2年は、I 本町・西・南・北・東地区 II 大根・鶴巻地区
- 2 人口集中地区(D.I.D)とは、国勢調査基本単位区の人口密度が4,000人/km<sup>2</sup>以上の基本単位区が隣接する地域で、人口5,000人以上となる地域
- 3 ※については 端数処理(切上げ)あり
- 4 人口密度を計算する際の市の面積は、平成22年までは103.61km<sup>2</sup>、平成27年からは103.76km<sup>2</sup>  
(平成26年10月1日に国土地理院が計測の基礎となる地図を電子国土基本図に切り替えたため)

## 22 月 別 人 口 の 推 移

(各月1日現在) 国勢調査、人口統計調査結果

月 別	平成22年	平成23年	平成24年	平成25年	平成26年	平成27年	平成28年	平成29年
	人	人	人	人	人	人	人	人
1 月	170,388	170,069	170,085	169,925	169,326	168,732	167,350	166,577
2 月	170,293	170,113	170,056	169,783	169,268	168,584	167,244	166,453
3 月	170,194	169,943	169,913	169,702	169,081	168,423	167,056	166,344
4 月	170,114	169,952	169,974	169,724	168,889	168,204	166,792	166,093
5 月	170,220	170,013	169,948	169,743	168,998	168,352	166,898	166,140
6 月	170,242	169,988	169,983	169,673	168,973	168,297	166,879	166,045
7 月	170,358	169,942	169,997	169,622	168,972	168,192	166,796	166,040
8 月	170,341	169,910	169,901	169,540	168,899	168,168	166,739	165,953
9 月	170,417	169,957	169,908	169,517	168,778	168,072	166,680	165,983
10 月	170,145	169,939	169,961	169,490	168,842	167,378	166,668	165,909
11 月	170,116	169,954	169,977	169,444	168,803	167,288	166,635	166,037
12 月	170,100	170,013	169,964	169,370	168,722	167,288	166,607	166,029
月 別	平成30年	平成31年	令和2年	令和3年	令 和 4 年			
					世帯数	総数	男	女
	人	人	人	人	世帯	人	人	人
1 月	166,064	165,396	164,961	162,379	71,155	161,949	81,810	80,139
2 月	165,942	165,323	164,832	162,261	71,177	161,826	81,716	80,110
3 月	165,726	165,149	164,662	162,156	71,149	161,661	81,630	80,031
4 月	165,560	164,998	164,498	161,932	71,431	161,639	81,648	79,991
5 月	165,695	165,133	164,620	161,951	71,667	161,756	81,707	80,049
6 月	165,618	165,124	164,570	161,983	71,803	161,745	81,716	80,029
7 月	165,572	165,087	164,425	161,938	71,901	161,805	81,751	80,054
8 月	165,521	165,100	164,323	161,974	71,947	161,762	81,730	80,032
9 月	165,438	165,067	164,292	161,994	71,973	161,705	81,730	79,975
10 月	165,393	165,051	162,439	161,976	72,002	161,652	81,673	79,979
11 月	165,463	165,052	162,472	161,975	72,068	161,667	81,675	79,992
12 月	165,395	164,989	162,442	161,954	72,120	161,630	81,679	79,951

(注) 平成31年5月からは令和元年

## 2 3 世帯種類別世帯数と世帯人員

(各年10月1日現在) 国勢調査結果

年次別	総数		一般世帯								
	世帯数	世帯人員	計	世帯数							
				1人	2人	3人	4人	5人	6人	7人	8人
平成12年	63,437	168,142	63,335	20,346	12,545	11,833	11,906	4,258	1,674	645	104
平成17年	65,607	168,317	65,387	20,932	15,110	12,370	11,109	3,845	1,454	452	96
平成22年	69,373	170,145	69,247	23,175	17,613	12,933	10,499	3,435	1,166	319	77
平成27年	69,778	167,378	69,615	23,545	19,135	12,605	9,754	3,279	957	253	67
令和2年	70,478	162,439	70,325	24,662	20,792	12,328	8,783	2,828	699	172	41

年次別	一般世帯							施設等の世帯	
	世帯数		世帯人員	1世帯 当たり 人員	核家族 世帯	18歳未満 の親族の いる世帯	65歳以上 の親族の いる世帯	世帯数	世帯人数
	9人	10人以上							
平成12年	16	8	165,470	2.61	36,165	17,271	14,211	76	2,633
平成17年	15	4	164,756	2.52	37,661	15,833	17,741	75	3,397
平成22年	22	8	166,496	2.40	39,910	15,395	22,761	126	3,649
平成27年	15	5	163,275	2.34	40,522	14,423	27,838	163	4,103
令和2年	13	7	158,421	2.25	40,911	12,781	30,420	153	4,018

注 総数には世帯不詳を含める

## 2 4 死産・婚姻・離婚件数

厚生労働省人口動態統計調

年次別	死産		婚姻		離婚	
	実数	率 (出産千対)	実数	率 (人口千対)	実数	率 (人口千対)
平成25年	27	22.3	755	4.5	287	1.69
26年	24	20.9	681	4.0	253	1.50
27年	25	21.3	700	4.2	284	1.70
28年	29	28.2	580	3.5	263	1.58
29年	29	28.5	633	3.8	256	1.54
30年	23	25.8	593	3.6	236	1.43
令和元年	28	33.1	521	3.2	229	1.39
2年	15	17.9	520	3.2	240	1.48

## 25 大字・町別世帯数

字 別	平成 29 年				平成 30 年				令和元年		
	世帯数	総 数	男	女	世帯数	総 数	男	女	世帯数	総 数	男
<b>秦 野 市 計</b>	<b>70,689</b>	<b>165,909</b>	<b>84,832</b>	<b>81,077</b>	<b>71,324</b>	<b>165,393</b>	<b>84,626</b>	<b>80,767</b>	<b>72,161</b>	<b>165,051</b>	<b>84,555</b>
<b>本 町 地 区 計</b>	<b>9,011</b>	<b>21,371</b>	<b>10,673</b>	<b>10,698</b>	<b>9,079</b>	<b>21,224</b>	<b>10,642</b>	<b>10,582</b>	<b>9,175</b>	<b>21,144</b>	<b>10,659</b>
本 町 一 丁 目	279	482	249	233	279	475	255	220	293	495	266
本 町 二 丁 目	356	763	379	384	346	722	360	362	345	712	357
本 町 三 丁 目	711	1,543	691	852	702	1,511	681	830	689	1,460	653
河 原 町	220	464	242	222	216	449	229	220	219	462	235
元 町	264	657	318	339	261	645	307	338	269	646	311
末 広 町	117	293	135	158	114	292	134	158	115	285	132
入 船 町	239	607	299	308	237	577	285	292	218	539	261
曾 屋 一 丁 目	164	434	204	230	168	424	205	219	176	445	217
曾 屋 二 丁 目	315	743	383	360	319	746	380	366	321	734	378
寿 町	329	768	385	383	318	739	369	370	324	741	373
栄 町	171	400	190	210	169	393	188	205	168	389	181
文 京 町	147	357	159	198	141	339	157	182	144	332	157
幸 町	210	489	244	245	207	488	247	241	205	482	250
桜 町 一 丁 目	152	386	189	197	160	389	192	197	162	396	190
桜 町 二 丁 目	220	564	268	296	218	556	267	289	224	559	269
水 神 町	311	736	354	382	306	718	348	370	301	703	329
ひ ば り ヶ 丘	334	850	441	409	347	882	450	432	345	863	448
富 士 見 町	120	265	124	141	114	250	118	132	118	261	125
曾 屋 大 槻	3,724	9,187	4,717	4,470	3,809	9,237	4,768	4,469	3,891	9,266	4,821
上 大 槻	628	1,383	702	681	648	1,392	702	690	648	1,374	706
<b>南 地 区 計</b>	<b>12,918</b>	<b>32,664</b>	<b>16,218</b>	<b>16,446</b>	<b>13,077</b>	<b>32,701</b>	<b>16,260</b>	<b>16,441</b>	<b>13,298</b>	<b>32,764</b>	<b>16,285</b>
新 町	421	970	506	464	429	965	513	452	433	974	519
鈴 張 町	226	542	270	272	225	527	268	259	226	512	263
緑 町	482	1,229	601	628	489	1,239	606	633	497	1,239	602
清 水 町	374	1,011	482	529	377	1,003	479	524	379	994	481
平 沢 町	3,051	7,966	4,032	3,934	3,094	7,953	4,025	3,928	3,130	7,930	3,995
上 今 川 町	284	720	365	355	284	734	369	365	284	728	365
今 川 町	359	741	331	410	356	739	334	405	379	782	356
今 泉 町	2,482	6,230	3,125	3,105	2,516	6,265	3,147	3,118	2,598	6,386	3,214
大 秦 町	158	342	175	167	177	352	184	168	173	344	179
大 室 町	345	807	401	406	343	793	395	398	343	763	379
尾 尻 町	1,473	3,275	1,625	1,650	1,482	3,292	1,629	1,663	1,525	3,312	1,631
西 大 竹 町	533	1,267	673	594	529	1,242	664	578	542	1,237	660
南 が 丘 一 丁 目	208	738	364	374	213	739	366	373	212	742	370
南 が 丘 二 丁 目	617	1,428	702	726	620	1,418	690	728	622	1,405	682
南 が 丘 三 丁 目	659	1,578	753	825	659	1,534	731	803	658	1,469	700
南 が 丘 四 丁 目	221	920	390	530	219	919	393	526	215	914	396
南 が 丘 五 丁 目	155	427	204	223	152	416	197	219	150	412	196
立 野 台 一 丁 目	104	264	132	132	110	266	136	130	111	267	138
立 野 台 二 丁 目	10	35	19	16	10	36	19	17	10	35	18
立 野 台 三 丁 目	263	722	351	371	282	771	378	393	280	768	373
今 泉 台 一 丁 目	123	353	180	173	125	350	176	174	129	363	183
今 泉 台 二 丁 目	120	369	177	192	116	366	175	191	118	372	176
今 泉 台 三 丁 目	250	730	360	370	270	782	386	396	284	816	409



# 及 び 人 口

(各年10月1日現在) 人口統計調査結果

女	令 和 2 年				令 和 3 年				令 和 4 年			
	世帯数	総 数	男	女	世帯数	総 数	男	女	世帯数	総 数	男	女
人	世帯	人	人	人	世帯	人	人	人	世帯	人	人	人
<b>80,496</b>	<b>70,478</b>	<b>162,439</b>	<b>82,134</b>	<b>80,305</b>	<b>70,996</b>	<b>161,976</b>	<b>81,867</b>	<b>80,109</b>	<b>72,002</b>	<b>161,652</b>	<b>81,673</b>	<b>79,979</b>
<b>10,485</b>	<b>9,030</b>	<b>20,781</b>	<b>10,444</b>	<b>10,337</b>	<b>9,115</b>	<b>20,758</b>	<b>10,426</b>	<b>10,332</b>	<b>9,242</b>	<b>20,750</b>	<b>10,410</b>	<b>10,340</b>
229	257	432	225	207	255	424	223	201	258	424	223	201
355	353	702	351	351	362	709	356	353	374	709	351	358
807	676	1,401	636	765	679	1,378	636	742	697	1,406	648	758
227	212	451	228	223	228	484	245	239	235	484	238	246
335	274	655	315	340	273	640	304	336	267	611	290	321
153	115	274	130	144	123	277	132	145	121	270	129	141
278	233	542	268	274	239	543	268	275	234	513	253	260
228	166	444	213	231	164	437	208	229	175	446	218	228
356	304	719	364	355	305	711	360	351	301	708	357	351
368	314	701	351	350	314	696	352	344	320	694	345	349
208	177	389	182	207	183	392	189	203	186	385	191	194
175	148	326	157	169	151	333	161	172	151	333	159	174
232	216	491	252	239	213	493	251	242	217	497	261	236
206	169	411	201	210	177	425	201	224	177	422	207	215
290	242	568	272	296	240	567	272	295	256	584	277	307
374	295	717	337	380	285	680	323	357	286	684	328	356
415	349	854	437	417	348	868	434	434	363	883	443	440
136	106	273	130	143	112	281	133	148	113	286	136	150
4,445	3,846	9,217	4,736	4,481	3,894	9,210	4,731	4,479	3,931	9,194	4,707	4,487
668	578	1,214	659	555	570	1,210	647	563	580	1,217	649	568
<b>16,479</b>	<b>13,190</b>	<b>32,569</b>	<b>16,101</b>	<b>16,468</b>	<b>13,300</b>	<b>32,496</b>	<b>16,060</b>	<b>16,436</b>	<b>13,471</b>	<b>32,414</b>	<b>15,994</b>	<b>16,420</b>
455	434	966	513	453	439	958	510	448	439	958	507	451
249	212	478	245	233	218	477	245	232	218	471	240	231
637	518	1,256	615	641	540	1,293	622	671	545	1,272	616	656
513	379	990	482	508	385	993	481	512	386	988	475	513
3,935	3,134	7,995	3,974	4,021	3,156	7,950	3,936	4,014	3,267	8,027	3,982	4,045
363	291	732	354	378	287	728	356	372	291	727	349	378
426	385	776	363	413	382	767	356	411	391	764	355	409
3,172	2,543	6,339	3,164	3,175	2,559	6,353	3,179	3,174	2,583	6,371	3,167	3,204
165	176	342	177	165	175	341	179	162	170	333	173	160
384	334	727	352	375	332	712	342	370	341	714	346	368
1,681	1,504	3,262	1,603	1,659	1,534	3,280	1,643	1,637	1,530	3,242	1,623	1,619
577	503	1,195	615	580	497	1,183	608	575	507	1,194	614	580
372	212	728	362	366	214	714	355	359	214	704	352	352
723	603	1,369	669	700	608	1,360	666	694	613	1,346	656	690
769	658	1,475	724	751	658	1,440	697	743	666	1,427	689	738
518	230	914	390	524	225	904	391	513	216	891	386	505
216	152	409	197	212	155	415	199	216	153	398	196	202
129	115	281	148	133	115	284	143	141	115	280	141	139
17	11	40	21	19	11	39	20	19	11	38	20	18
395	276	761	376	385	279	762	371	391	286	749	366	383
180	124	362	179	183	127	371	184	187	128	371	184	187
196	123	378	179	199	125	381	180	201	126	376	174	202
407	273	794	399	395	279	791	397	394	275	773	383	390

## 25 大字・町別世帯数

字 別	平成 29 年				平成 30 年				令和元年		
	世帯数	総 数	男	女	世帯数	総 数	男	女	世帯数	総 数	男
<b>東 地 区 計</b>	<b>6,304</b>	<b>16,008</b>	<b>8,019</b>	<b>7,989</b>	<b>6,338</b>	<b>15,882</b>	<b>7,954</b>	<b>7,928</b>	<b>6,388</b>	<b>15,802</b>	<b>7,880</b>
落 合	791	2,067	1,035	1,032	788	2,050	1,023	1,027	799	2,055	1,029
名 古 木	860	2,327	1,146	1,181	862	2,290	1,134	1,156	871	2,275	1,128
寺 山	493	1,414	712	702	492	1,400	713	687	486	1,369	684
小 蓑 毛	55	176	88	88	54	173	88	85	50	163	82
蓑 毛・丹沢寺山	176	457	229	228	176	448	222	226	177	435	216
東 田 原	2,364	5,776	2,885	2,891	2,376	5,750	2,860	2,890	2,381	5,695	2,816
西 田 原	1,321	3,238	1,631	1,607	1,351	3,228	1,632	1,596	1,378	3,275	1,658
下 落 合	244	553	293	260	239	543	282	261	246	535	267
<b>北 地 区 計</b>	<b>4,830</b>	<b>13,411</b>	<b>6,822</b>	<b>6,589</b>	<b>4,929</b>	<b>13,441</b>	<b>6,819</b>	<b>6,622</b>	<b>4,993</b>	<b>13,367</b>	<b>6,784</b>
羽 根	714	1,867	947	920	754	1,919	970	949	774	1,918	968
菩 提	859	2,406	1,272	1,134	855	2,371	1,243	1,128	867	2,388	1,252
横 野	217	597	293	304	215	590	293	297	205	559	277
戸 川	2,618	7,306	3,682	3,624	2,655	7,286	3,663	3,623	2,688	7,222	3,633
三 屋	422	1,235	628	607	450	1,275	650	625	459	1,280	654
<b>大根・鶴巻地区計</b>	<b>21,474</b>	<b>41,898</b>	<b>22,799</b>	<b>19,099</b>	<b>21,621</b>	<b>41,736</b>	<b>22,747</b>	<b>18,989</b>	<b>21,877</b>	<b>41,687</b>	<b>22,755</b>
鶴 巻	1,118	2,633	1,320	1,313	1,149	2,653	1,331	1,322	1,193	2,696	1,361
北 矢 名	3,102	6,330	3,582	2,748	3,138	6,358	3,594	2,764	3,195	6,419	3,606
南 矢 名	5,367	10,523	5,995	4,528	5,431	10,489	5,968	4,521	5,431	10,433	5,936
下 大 槻	2,532	4,907	2,564	2,343	2,476	4,773	2,504	2,269	2,489	4,695	2,488
鶴 巻 北 一 丁 目	621	1,462	706	756	646	1,468	719	749	654	1,481	729
鶴 巻 北 二 丁 目	854	1,609	775	834	857	1,603	763	840	866	1,591	763
鶴 巻 北 三 丁 目	510	1,104	552	552	505	1,085	542	543	534	1,097	560
鶴 巻 南 一 丁 目	915	1,559	910	649	930	1,569	919	650	952	1,565	910
鶴 巻 南 二 丁 目	1,217	2,362	1,184	1,178	1,200	2,339	1,182	1,157	1,198	2,306	1,160
鶴 巻 南 三 丁 目	451	1,008	542	466	447	1,006	545	461	463	996	541
鶴 巻 南 四 丁 目	1,126	2,219	1,134	1,085	1,137	2,220	1,133	1,087	1,147	2,218	1,141
鶴 巻 南 五 丁 目	627	1,313	690	623	637	1,304	677	627	652	1,317	673
南 矢 名 一 丁 目	556	727	405	322	543	720	397	323	554	725	410
南 矢 名 二 丁 目	907	1,260	810	450	925	1,273	830	443	936	1,288	838
南 矢 名 三 丁 目	483	845	514	331	492	843	520	323	501	845	518
南 矢 名 四 丁 目	619	1,140	637	503	623	1,126	632	494	623	1,121	628
南 矢 名 五 丁 目	469	897	479	418	485	907	491	416	489	894	493

※「丹沢寺山」については、数値が著しく小さいため、秘匿処理を行い、「蓑毛」に合算しています

# 及 び 人 口 ( つ づ き )

(各年10月1日現在) 人口統計調査結果

		令 和 2 年				令 和 3 年				令 和 4 年			
女	世帯数	総 数	男	女	世帯数	総 数	男	女	世帯数	総 数	男	女	
人	世帯	人	人	人	世帯	人	人	人	世帯	人	人	人	
<b>7,922</b>	<b>6,314</b>	<b>15,630</b>	<b>7,786</b>	<b>7,844</b>	<b>6,382</b>	<b>15,627</b>	<b>7,788</b>	<b>7,839</b>	<b>6,432</b>	<b>15,530</b>	<b>7,736</b>	<b>7,794</b>	
1,026	759	2,003	1,007	996	751	1,986	996	990	766	1,985	992	993	
1,147	836	2,215	1,079	1,136	842	2,207	1,071	1,136	870	2,215	1,072	1,143	
685	487	1,321	654	667	479	1,312	650	662	477	1,292	638	654	
81	50	139	71	68	51	143	75	68	52	140	73	67	
219	174	441	221	220	182	444	221	223	183	438	221	217	
2,879	2,418	5,775	2,867	2,908	2,443	5,784	2,882	2,902	2,466	5,744	2,869	2,875	
1,617	1,345	3,206	1,623	1,583	1,379	3,213	1,623	1,590	1,368	3,165	1,598	1,567	
268	245	530	264	266	255	538	270	268	250	551	273	278	
<b>6,583</b>	<b>5,014</b>	<b>13,275</b>	<b>6,765</b>	<b>6,510</b>	<b>5,015</b>	<b>13,147</b>	<b>6,691</b>	<b>6,456</b>	<b>5,095</b>	<b>13,046</b>	<b>6,642</b>	<b>6,404</b>	
950	778	1,914	974	940	775	1,867	950	917	795	1,858	945	913	
1,136	832	2,317	1,219	1,098	833	2,332	1,219	1,113	830	2,281	1,191	1,090	
282	222	595	296	299	221	580	289	291	233	592	294	298	
3,589	2,732	7,225	3,658	3,567	2,722	7,130	3,606	3,524	2,764	7,077	3,590	3,487	
626	450	1,224	618	606	464	1,238	627	611	473	1,238	622	616	
<b>18,932</b>	<b>20,376</b>	<b>39,875</b>	<b>20,771</b>	<b>19,104</b>	<b>20,506</b>	<b>39,757</b>	<b>20,699</b>	<b>19,058</b>	<b>20,850</b>	<b>39,696</b>	<b>20,688</b>	<b>19,008</b>	
1,335	1,157	2,647	1,317	1,330	1,170	2,661	1,332	1,329	1,183	2,649	1,316	1,333	
2,813	2,951	6,179	3,301	2,878	3,005	6,212	3,306	2,906	3,037	6,187	3,283	2,904	
4,497	5,157	10,075	5,474	4,601	5,195	10,057	5,487	4,570	5,283	10,018	5,468	4,550	
2,207	2,283	4,436	2,277	2,159	2,272	4,370	2,233	2,137	2,310	4,354	2,230	2,124	
752	601	1,312	637	675	593	1,302	629	673	593	1,273	622	651	
828	846	1,576	735	841	857	1,576	713	863	870	1,576	716	860	
537	510	1,137	560	577	495	1,113	549	564	515	1,122	546	576	
655	915	1,521	835	686	915	1,491	808	683	956	1,511	832	679	
1,146	1,115	2,163	1,037	1,126	1,105	2,123	1,026	1,097	1,116	2,115	1,024	1,091	
455	426	968	512	456	414	959	504	455	428	985	522	463	
1,077	1,092	2,140	1,035	1,105	1,083	2,098	1,009	1,089	1,108	2,118	1,020	1,098	
644	621	1,292	631	661	655	1,335	655	680	652	1,318	640	678	
315	573	687	368	319	582	702	383	319	574	695	382	313	
450	702	1,038	575	463	712	1,047	581	466	741	1,075	597	478	
327	440	766	454	312	442	758	447	311	454	755	459	296	
493	511	1,050	542	508	541	1,070	561	509	555	1,071	569	502	
401	476	888	481	407	470	883	476	407	475	874	462	412	

## 25 大字・町別世帯数

字 別	平成 29 年				平成 30 年				令和元年		
	世帯数	総 数	男	女	世帯数	総 数	男	女	世帯数	総 数	男
	世帯	人	人	人	世帯	人	人	人	世帯	人	人
<b>西 地 区 計</b>	<b>15,387</b>	<b>38,270</b>	<b>19,138</b>	<b>19,132</b>	<b>15,520</b>	<b>38,166</b>	<b>19,068</b>	<b>19,098</b>	<b>15,669</b>	<b>38,104</b>	<b>19,084</b>
並 木 町	603	1,492	721	771	610	1,496	722	774	589	1,469	725
弥 生 町	434	1,011	492	519	442	1,000	495	505	453	997	499
春 日 町	425	945	476	469	429	944	473	471	422	918	457
松 原 町	376	871	435	436	370	845	418	427	365	834	415
堀 西	2,585	6,709	3,403	3,306	2,580	6,613	3,357	3,256	2,595	6,585	3,349
堀 川	1,415	3,407	1,708	1,699	1,432	3,417	1,725	1,692	1,496	3,505	1,766
堀 山 下	1,277	3,652	1,899	1,753	1,310	3,705	1,922	1,783	1,341	3,735	1,944
沼 代 新 町	567	1,473	708	765	576	1,481	707	774	576	1,441	700
柳 町 一 丁 目	165	351	175	176	164	345	172	173	176	355	179
柳 町 二 丁 目	121	248	110	138	118	239	109	130	127	234	105
若 松 町	294	648	337	311	300	662	344	318	303	648	337
菰 が 丘	633	1,466	736	730	628	1,441	726	715	630	1,417	711
曲 松 一 丁 目	442	895	463	432	456	900	469	431	464	909	476
曲 松 二 丁 目	525	1,121	536	585	558	1,170	555	615	573	1,183	570
渋 沢	1,242	3,385	1,688	1,697	1,256	3,392	1,685	1,707	1,263	3,380	1,675
栃 窪	134	315	151	164	133	313	148	165	128	300	141
千 村	148	513	236	277	142	506	233	273	134	492	222
渋 沢 一 丁 目	462	1,103	570	533	475	1,137	589	548	473	1,101	568
渋 沢 二 丁 目	943	2,218	1,099	1,119	957	2,233	1,100	1,133	954	2,225	1,099
渋 沢 三 丁 目	554	1,330	644	686	551	1,299	628	671	561	1,334	647
渋 沢 上 一 丁 目	268	723	357	366	257	712	346	366	261	707	343
渋 沢 上 二 丁 目	206	565	296	269	220	570	298	272	222	567	294
千 村 一 丁 目	281	712	337	375	288	720	334	386	299	749	349
千 村 二 丁 目	215	565	288	277	214	554	286	268	215	560	289
千 村 三 丁 目	473	1,120	543	577	467	1,079	519	560	463	1,069	516
千 村 四 丁 目	294	755	382	373	288	742	373	369	291	748	379
千 村 五 丁 目	305	677	348	329	299	651	335	316	295	642	329
<b>上 地 区 計</b>	<b>765</b>	<b>2,287</b>	<b>1,163</b>	<b>1,124</b>	<b>760</b>	<b>2,243</b>	<b>1,136</b>	<b>1,107</b>	<b>761</b>	<b>2,183</b>	<b>1,108</b>
菖 蒲	455	1,170	595	575	457	1,147	581	566	463	1,113	566
三 廻 部	107	570	288	282	98	561	283	278	94	557	281
柳 川	103	286	143	143	104	284	143	141	101	265	135
八 沢	100	261	137	124	101	251	129	122	103	248	126

# 及 び 人 口 ( つ づ き )

(各年10月1日現在) 人口統計調査結果

女	令 和 2 年				令 和 3 年				令 和 4 年			
	世帯数	総 数	男	女	世帯数	総 数	男	女	世帯数	総 数	男	女
人	世帯	人	人	人	世帯	人	人	人	世帯	人	人	人
<b>19,020</b>	<b>15,787</b>	<b>38,187</b>	<b>19,161</b>	<b>19,026</b>	<b>15,893</b>	<b>38,080</b>	<b>19,099</b>	<b>18,981</b>	<b>16,151</b>	<b>38,155</b>	<b>19,131</b>	<b>19,024</b>
744	572	1,421	695	726	591	1,442	700	742	583	1,408	672	736
498	431	964	477	487	441	965	476	489	458	1,009	509	500
461	420	943	483	460	425	941	478	463	436	937	475	462
419	371	820	404	416	376	824	401	423	388	841	410	431
3,236	2,565	6,493	3,302	3,191	2,572	6,475	3,289	3,186	2,685	6,624	3,352	3,272
1,739	1,551	3,568	1,817	1,751	1,586	3,630	1,841	1,789	1,608	3,656	1,854	1,802
1,791	1,371	3,719	1,937	1,782	1,357	3,678	1,916	1,762	1,421	3,738	1,941	1,797
741	597	1,470	724	746	601	1,459	713	746	597	1,437	703	734
176	187	378	184	194	184	362	173	189	194	369	181	188
129	118	238	113	125	117	242	115	127	120	254	124	130
311	303	652	338	314	304	630	322	308	289	603	307	296
706	635	1,367	692	675	640	1,362	691	671	643	1,351	694	657
433	472	948	490	458	467	906	469	437	488	919	479	440
613	582	1,209	591	618	590	1,207	599	608	603	1,206	595	611
1,705	1,309	3,489	1,718	1,771	1,304	3,466	1,714	1,752	1,301	3,428	1,695	1,733
159	143	313	159	154	143	305	156	149	142	300	155	145
270	154	512	222	290	141	489	214	275	134	479	206	273
533	466	1,105	559	546	464	1,095	552	543	456	1,070	543	527
1,126	940	2,205	1,097	1,108	946	2,192	1,090	1,102	942	2,168	1,077	1,091
687	569	1,374	672	702	575	1,381	675	706	571	1,355	662	693
364	250	643	325	318	256	639	325	314	259	633	314	319
273	226	614	309	305	239	635	322	313	238	644	329	315
400	296	739	359	380	300	724	353	371	305	725	350	375
271	230	575	300	275	235	586	305	281	238	576	302	274
553	466	1,043	500	543	466	1,031	502	529	466	1,009	489	520
369	290	752	380	372	301	782	394	388	312	803	405	398
313	273	633	314	319	272	632	314	318	274	613	308	305
<b>1,075</b>	<b>767</b>	<b>2,122</b>	<b>1,106</b>	<b>1,016</b>	<b>785</b>	<b>2,111</b>	<b>1,104</b>	<b>1,007</b>	<b>761</b>	<b>2,061</b>	<b>1,072</b>	<b>989</b>
547	445	1,061	552	509	450	1,049	547	502	430	1,007	521	486
276	95	526	266	260	99	521	261	260	96	517	258	259
130	101	267	138	129	109	279	148	131	110	278	147	131
122	126	268	150	118	127	262	148	114	125	259	146	113

## 26 住民基本台帳大字・町別

字 別	平成 29 年				平成 30 年				令和元年		
	世帯数	総 数	男	女	世帯数	総 数	男	女	世帯数	総 数	男
<b>秦 野 市 計</b>	<b>70,084</b>	<b>159,017</b>	<b>79,715</b>	<b>79,302</b>	<b>70,513</b>	<b>158,264</b>	<b>79,367</b>	<b>78,897</b>	<b>71,070</b>	<b>157,574</b>	<b>79,084</b>
<b>本 町 地 区 計</b>	<b>9,401</b>	<b>21,056</b>	<b>10,483</b>	<b>10,573</b>	<b>9,445</b>	<b>20,888</b>	<b>10,419</b>	<b>10,469</b>	<b>9,485</b>	<b>20,748</b>	<b>10,387</b>
本 町 一 丁 目	273	452	232	220	272	444	236	208	285	463	247
本 町 二 丁 目	361	756	364	392	349	713	344	369	350	705	343
本 町 三 丁 目	677	1,356	599	757	671	1,323	591	732	669	1,302	584
河 原 町	218	459	239	220	212	440	225	215	215	448	229
元 町	309	688	331	357	307	677	320	357	310	672	319
末 広 町	126	300	139	161	123	299	138	161	124	291	136
入 船 町	255	610	301	309	248	575	283	292	231	539	262
曾 屋 一 丁 目	199	464	219	245	204	459	224	235	212	479	236
曾 屋 二 丁 目	326	743	377	366	331	747	374	373	332	732	371
寿 町	346	771	386	385	335	742	370	372	339	743	373
栄 町	198	420	199	221	196	412	197	215	193	406	189
文 京 町	160	352	163	189	155	338	162	176	162	337	163
幸 町	226	502	244	258	221	497	245	252	220	491	249
桜 町 一 丁 目	178	416	205	211	183	416	205	211	185	421	204
桜 町 二 丁 目	250	593	283	310	248	585	282	303	255	589	284
水 神 町	342	759	363	396	339	742	358	384	333	728	340
ひ ば りヶ 丘	351	853	439	414	361	880	444	436	357	858	442
富 士 見 町	128	272	125	147	124	259	119	140	126	262	121
曾 屋 大 槻	3,907	9,062	4,634	4,428	3,975	9,101	4,660	4,441	3,999	9,062	4,654
上 大 槻	571	1,228	641	587	591	1,239	642	597	588	1,220	641
<b>南 地 区 計</b>	<b>13,596</b>	<b>32,222</b>	<b>16,017</b>	<b>16,205</b>	<b>13,704</b>	<b>32,187</b>	<b>16,012</b>	<b>16,175</b>	<b>13,898</b>	<b>32,225</b>	<b>16,036</b>
新 張 町	435	954	485	469	442	951	491	460	447	958	498
鈴 張 町	249	541	271	270	249	525	269	256	250	512	265
緑 町	535	1,263	620	643	542	1,273	625	648	548	1,271	621
清 水 町	405	1,014	482	532	408	1,006	480	526	411	998	482
平 沢 町	3,199	7,687	3,943	3,744	3,219	7,638	3,909	3,729	3,258	7,630	3,895
上 今 川 町	311	724	359	365	311	737	361	376	311	731	358
今 川 町	396	761	337	424	393	760	340	420	415	802	362
今 泉 町	2,574	6,134	3,073	3,061	2,601	6,156	3,089	3,067	2,671	6,262	3,147
大 秦 町	158	336	170	166	165	334	169	165	159	324	165
室 町	349	803	388	415	348	790	383	407	346	759	366
尾 尻 町	1,463	3,213	1,595	1,618	1,469	3,230	1,601	1,629	1,498	3,232	1,591
西 大 竹 町	468	1,096	567	529	460	1,064	555	509	474	1,061	553
南 が 丘 一 丁 目	219	751	370	381	224	752	372	380	223	755	376
南 が 丘 二 丁 目	654	1,459	724	735	656	1,449	713	736	659	1,436	705
南 が 丘 三 丁 目	690	1,673	811	862	690	1,629	789	840	689	1,564	758
南 が 丘 四 丁 目	447	910	392	518	445	909	395	514	441	904	398
南 が 丘 五 丁 目	172	441	213	228	169	430	206	224	167	426	205
立 野 台 一 丁 目	106	264	136	128	111	265	139	126	112	266	141
立 野 台 二 丁 目	10	37	21	16	10	38	21	17	10	37	20
立 野 台 三 丁 目	256	707	344	363	274	752	369	383	271	747	364
今 泉 台 一 丁 目	123	357	179	178	125	354	175	179	129	367	182
今 泉 台 二 丁 目	122	367	174	193	119	365	173	192	121	371	174
今 泉 台 三 丁 目	255	730	363	367	274	780	388	392	288	812	410

# 世帯数及び人口

(各年9月30日現在) 戸籍住民課調

	令和2年				令和3年				令和4年			
女	世帯数	総数	男	女	世帯数	総数	男	女	世帯数	総数	男	女
人	世帯	人	人	人	世帯	人	人	人	世帯	人	人	人
<b>78,490</b>	<b>71,558</b>	<b>156,753</b>	<b>78,668</b>	<b>78,085</b>	<b>74,216</b>	<b>160,012</b>	<b>80,368</b>	<b>79,644</b>	<b>75,222</b>	<b>159,688</b>	<b>80,174</b>	<b>79,514</b>
<b>10,361</b>	<b>9,524</b>	<b>20,598</b>	<b>10,327</b>	<b>10,271</b>	<b>9,971</b>	<b>21,241</b>	<b>10,675</b>	<b>10,566</b>	<b>10,098</b>	<b>21,233</b>	<b>10,659</b>	<b>10,574</b>
216	275	441	233	208	277	441	234	207	280	441	234	207
362	355	706	346	360	372	726	356	370	384	726	351	375
718	678	1,290	589	701	756	1,444	662	782	774	1,472	674	798
219	208	429	221	208	228	475	242	233	235	475	235	240
353	306	668	320	348	314	665	319	346	308	636	305	331
155	124	292	135	157	133	297	137	160	131	290	134	156
277	237	533	262	271	246	542	267	275	241	512	252	260
243	217	479	228	251	215	473	223	250	226	482	233	249
361	339	725	369	356	347	733	375	358	343	730	372	358
370	334	727	364	363	340	737	370	367	346	735	363	372
217	199	408	191	217	205	415	199	216	208	408	201	207
174	155	329	162	167	161	342	170	172	161	342	168	174
242	226	494	251	243	223	497	250	247	227	501	260	241
217	188	419	204	215	201	439	206	233	201	436	212	224
305	253	575	273	302	254	577	276	301	270	594	281	313
388	333	734	342	392	330	714	337	377	331	718	342	376
416	369	855	440	415	384	893	452	441	399	908	461	447
141	123	271	126	145	133	294	138	156	134	299	141	158
4,408	4,019	9,030	4,630	4,400	4,255	9,321	4,815	4,506	4,292	9,305	4,791	4,514
579	586	1,193	641	552	597	1,216	647	569	607	1,223	649	574
<b>16,189</b>	<b>14,032</b>	<b>32,167</b>	<b>16,010</b>	<b>16,157</b>	<b>14,405</b>	<b>32,670</b>	<b>16,252</b>	<b>16,418</b>	<b>14,576</b>	<b>32,588</b>	<b>16,186</b>	<b>16,402</b>
460	458	951	500	451	476	977	514	463	476	977	511	466
247	246	505	258	247	255	512	261	251	255	506	256	250
650	554	1,273	627	646	589	1,333	645	688	594	1,312	639	673
516	407	993	479	514	418	1,015	488	527	419	1,010	482	528
3,735	3,281	7,586	3,871	3,715	3,407	7,783	3,950	3,833	3,518	7,860	3,996	3,864
373	311	733	358	375	317	753	370	383	321	752	363	389
440	418	796	360	436	419	793	356	437	428	790	355	435
3,115	2,711	6,297	3,171	3,126	2,773	6,410	3,238	3,172	2,797	6,428	3,226	3,202
159	160	321	158	163	171	333	169	164	166	325	163	162
393	344	744	357	387	346	738	353	385	355	740	357	383
1,641	1,513	3,242	1,591	1,651	1,577	3,316	1,658	1,658	1,573	3,278	1,638	1,640
508	503	1,077	568	509	504	1,077	568	509	514	1,088	574	514
379	222	742	368	374	225	731	363	368	225	721	360	361
731	653	1,412	693	719	659	1,412	691	721	664	1,398	681	717
806	693	1,546	760	786	694	1,514	734	780	702	1,501	726	775
506	447	911	390	521	443	903	391	512	434	890	386	504
221	170	427	204	223	174	434	207	227	172	417	204	213
125	116	275	145	130	117	279	141	138	117	275	139	136
17	11	41	22	19	11	40	21	19	11	39	21	18
383	275	748	366	382	279	754	363	391	286	741	358	383
185	130	365	180	185	133	376	186	190	134	376	186	190
197	126	379	180	199	128	383	181	202	129	378	175	203
402	283	803	404	399	290	804	404	400	286	786	390	396

## 26 住民基本台帳大字・町別

字 別	平成 29 年				平成 30 年				令和元年		
	世帯数	総 数	男	女	世帯数	総 数	男	女	世帯数	総 数	男
<b>東 地 区 計</b>	<b>6,831</b>	<b>16,101</b>	<b>8,087</b>	<b>8,014</b>	<b>6,864</b>	<b>15,959</b>	<b>8,016</b>	<b>7,943</b>	<b>6,902</b>	<b>15,861</b>	<b>7,932</b>
落 合	810	1,950	987	963	808	1,930	975	955	815	1,931	977
名 古 木	957	2,322	1,146	1,176	960	2,288	1,135	1,153	966	2,270	1,126
寺 山	547	1,447	734	713	546	1,433	735	698	540	1,402	706
小 蓑 毛	59	151	76	75	58	148	76	72	54	138	70
蓑毛・丹沢寺山	203	487	245	242	203	478	238	240	204	465	232
東 田 原	2,464	5,688	2,840	2,848	2,477	5,656	2,815	2,841	2,481	5,603	2,773
西 田 原	1,534	3,500	1,768	1,732	1,560	3,484	1,764	1,720	1,585	3,521	1,787
下 落 合	257	556	291	265	252	542	278	264	257	531	261
<b>北 地 区 計</b>	<b>5,342</b>	<b>13,144</b>	<b>6,652</b>	<b>6,492</b>	<b>5,409</b>	<b>13,143</b>	<b>6,644</b>	<b>6,499</b>	<b>5,424</b>	<b>13,013</b>	<b>6,575</b>
羽 根	783	1,891	961	930	816	1,932	981	951	826	1,922	972
菩 提	1,024	2,354	1,223	1,131	1,022	2,320	1,196	1,124	1,031	2,329	1,200
横 野	258	640	316	324	256	633	316	317	246	602	300
戸 川	2,827	7,155	3,602	3,553	2,840	7,117	3,579	3,538	2,848	7,028	3,536
三 屋	450	1,104	550	554	475	1,141	572	569	473	1,132	567
<b>大根・鶴巻地区計</b>	<b>17,425</b>	<b>36,167</b>	<b>18,208</b>	<b>17,959</b>	<b>17,499</b>	<b>35,932</b>	<b>18,123</b>	<b>17,809</b>	<b>17,643</b>	<b>35,757</b>	<b>18,058</b>
鶴 卷	1,064	2,559	1,243	1,316	1,089	2,568	1,253	1,315	1,133	2,614	1,284
北 矢 名	2,507	5,467	2,775	2,692	2,526	5,481	2,783	2,698	2,561	5,514	2,780
南 矢 名	4,257	9,159	4,748	4,411	4,289	9,100	4,709	4,391	4,277	9,038	4,678
下 大 槻	2,412	4,603	2,339	2,264	2,371	4,482	2,284	2,198	2,364	4,382	2,248
鶴 卷 北 一 丁 目	559	1,074	516	558	567	1,063	516	547	564	1,062	515
鶴 卷 北 二 丁 目	809	1,514	716	798	813	1,507	703	804	820	1,488	700
鶴 卷 北 三 丁 目	470	999	494	505	464	979	483	496	484	980	493
鶴 卷 南 一 丁 目	606	1,219	628	591	619	1,230	639	591	634	1,222	631
鶴 卷 南 二 丁 目	1,015	2,045	949	1,096	1,008	2,034	958	1,076	1,011	2,011	944
鶴 卷 南 三 丁 目	429	967	500	467	426	965	503	462	433	940	490
鶴 卷 南 四 丁 目	1,052	2,107	1,037	1,070	1,066	2,110	1,039	1,071	1,069	2,101	1,046
鶴 卷 南 五 丁 目	583	1,262	632	630	597	1,255	628	627	613	1,269	627
南 矢 名 一 丁 目	237	345	179	166	231	344	177	167	236	341	183
南 矢 名 二 丁 目	297	504	261	243	297	499	267	232	311	512	271
南 矢 名 三 丁 目	314	586	316	270	314	572	312	260	306	557	302
南 矢 名 四 丁 目	452	962	481	481	451	945	472	473	455	943	469
南 矢 名 五 丁 目	362	795	394	401	371	798	397	401	372	783	397

※「丹沢寺山」については、数値が著しく小さいため、秘匿処理を行い、「蓑毛」に合算しています。



# 世帯数及び人口(つづき)

(各年9月30日現在) 戸籍住民課調

令和2年					令和3年				令和4年			
女	世帯数	総数	男	女	世帯数	総数	男	女	世帯数	総数	男	女
人	世帯	人	人	人	世帯	人	人	人	世帯	人	人	人
<b>7,929</b>	<b>6,909</b>	<b>15,673</b>	<b>7,823</b>	<b>7,850</b>	<b>7,089</b>	<b>15,934</b>	<b>7,957</b>	<b>7,977</b>	<b>7,139</b>	<b>15,837</b>	<b>7,905</b>	<b>7,932</b>
954	798	1,884	952	932	804	1,905	960	945	819	1,904	956	948
1,144	974	2,267	1,120	1,147	990	2,281	1,124	1,157	1,018	2,289	1,125	1,164
696	541	1,371	685	686	533	1,363	681	682	531	1,343	669	674
68	57	138	71	67	58	143	75	68	59	140	73	67
233	200	447	228	219	208	453	228	225	209	447	228	219
2,830	2,493	5,543	2,740	2,803	2,552	5,622	2,789	2,833	2,575	5,582	2,776	2,806
1,734	1,592	3,497	1,770	1,727	1,673	3,622	1,830	1,792	1,662	3,574	1,805	1,769
270	254	526	257	269	271	545	270	275	266	558	273	285
<b>6,438</b>	<b>5,423</b>	<b>12,916</b>	<b>6,539</b>	<b>6,377</b>	<b>5,649</b>	<b>13,182</b>	<b>6,670</b>	<b>6,512</b>	<b>5,729</b>	<b>13,081</b>	<b>6,621</b>	<b>6,460</b>
950	825	1,914	968	946	877	1,954	994	960	897	1,945	989	956
1,129	1,028	2,275	1,179	1,096	1,048	2,324	1,197	1,127	1,045	2,273	1,169	1,104
302	252	611	298	313	253	605	295	310	265	617	300	317
3,492	2,856	7,001	3,530	3,471	2,974	7,123	3,586	3,537	3,016	7,070	3,570	3,500
565	462	1,115	564	551	497	1,176	598	578	506	1,176	593	583
<b>17,699</b>	<b>17,834</b>	<b>35,669</b>	<b>17,987</b>	<b>17,682</b>	<b>18,841</b>	<b>36,773</b>	<b>18,624</b>	<b>18,149</b>	<b>19,185</b>	<b>36,712</b>	<b>18,613</b>	<b>18,099</b>
1,330	1,154	2,616	1,290	1,326	1,197	2,680	1,328	1,352	1,210	2,668	1,312	1,356
2,734	2,595	5,531	2,799	2,732	2,766	5,725	2,901	2,824	2,798	5,700	2,878	2,822
4,360	4,308	8,978	4,645	4,333	4,543	9,208	4,804	4,404	4,631	9,169	4,785	4,384
2,134	2,351	4,315	2,219	2,096	2,404	4,340	2,235	2,105	2,442	4,324	2,232	2,092
547	568	1,061	509	552	603	1,104	534	570	603	1,075	527	548
788	834	1,491	704	787	868	1,532	700	832	881	1,532	703	829
487	500	1,009	500	509	501	1,011	507	504	521	1,020	504	516
591	645	1,231	638	593	686	1,253	646	607	727	1,273	670	603
1,067	1,005	1,971	920	1,051	1,055	2,067	972	1,095	1,066	2,059	970	1,089
450	440	949	500	449	439	965	503	462	453	991	521	470
1,055	1,090	2,093	1,023	1,070	1,097	2,074	1,008	1,066	1,122	2,094	1,019	1,075
642	624	1,258	617	641	673	1,324	650	674	670	1,307	635	672
158	271	368	186	182	316	430	228	202	308	423	227	196
241	311	509	272	237	435	644	361	283	464	672	377	295
255	316	576	314	262	365	620	338	282	377	617	350	267
474	454	947	465	482	507	997	502	495	521	998	510	488
386	368	766	386	380	386	799	407	392	391	790	393	397

## 26 住民基本台帳大字・町別

字 別	平成 29 年				平成 30 年				令和元年		
	世帯数	総 数	男	女	世帯数	総 数	男	女	世帯数	総 数	男
	世帯	人	人	人	世帯	人	人	人	世帯	人	人
<b>西 地 区 計</b>	<b>16,582</b>	<b>38,220</b>	<b>19,212</b>	<b>19,008</b>	<b>16,692</b>	<b>38,094</b>	<b>19,125</b>	<b>18,969</b>	<b>16,818</b>	<b>37,971</b>	<b>19,099</b>
並 木 町	645	1,511	731	780	651	1,512	731	781	632	1,493	737
弥 生 町	474	1,034	507	527	480	1,021	509	512	486	1,013	513
春 日 町	444	967	498	469	445	962	492	470	447	945	477
松 原 町	399	880	439	441	393	855	422	433	387	842	418
堀 西	2,767	6,742	3,425	3,317	2,763	6,656	3,381	3,275	2,769	6,593	3,353
堀 川	1,447	3,406	1,708	1,698	1,466	3,426	1,725	1,701	1,531	3,511	1,764
堀 山 下	1,387	3,444	1,773	1,671	1,412	3,479	1,791	1,688	1,426	3,485	1,802
沼 代 新 町	633	1,526	744	782	642	1,534	743	791	642	1,494	736
柳 町 一 丁 目	164	347	164	183	162	340	160	180	171	347	164
柳 町 二 丁 目	126	251	115	136	122	241	113	128	131	237	109
若 松 町	327	677	348	329	329	684	351	333	332	669	345
萩 が 丘	673	1,459	735	724	669	1,433	726	707	667	1,412	708
曲 松 一 丁 目	454	933	476	457	467	940	481	459	476	950	489
曲 松 二 丁 目	533	1,114	539	575	562	1,160	556	604	576	1,172	569
澁 沢	1,412	3,332	1,694	1,638	1,425	3,340	1,693	1,647	1,435	3,334	1,684
栃 窪	153	331	159	172	153	330	156	174	150	319	151
千 村	257	504	238	266	251	497	235	262	243	483	224
澁 沢 一 丁 目	504	1,140	590	550	512	1,158	601	557	512	1,126	582
澁 沢 二 丁 目	999	2,203	1,110	1,093	1,014	2,222	1,114	1,108	1,013	2,213	1,111
澁 沢 三 丁 目	601	1,366	658	708	600	1,337	644	693	607	1,360	659
澁 沢 上 一 丁 目	280	638	325	313	269	630	315	315	272	622	309
澁 沢 上 二 丁 目	219	580	311	269	231	582	311	271	235	582	309
千 村 一 丁 目	303	656	329	327	306	659	324	335	316	686	338
千 村 二 丁 目	250	583	298	285	249	572	296	276	250	578	299
千 村 三 丁 目	514	1,157	567	590	509	1,118	543	575	504	1,109	541
千 村 四 丁 目	312	773	391	382	309	764	384	380	311	763	386
千 村 五 丁 目	305	666	340	326	301	642	328	314	297	633	322
<b>上 地 区 計</b>	<b>907</b>	<b>2,107</b>	<b>1,056</b>	<b>1,051</b>	<b>900</b>	<b>2,061</b>	<b>1,028</b>	<b>1,033</b>	<b>900</b>	<b>1,999</b>	<b>997</b>
菖 蒲	500	1,185	602	583	501	1,162	587	575	505	1,125	569
三 廻 部	175	341	158	183	165	330	153	177	162	327	151
柳 川	119	306	152	154	120	304	152	152	117	285	144
八 沢	113	275	144	131	114	265	136	129	116	262	133

# 世帯数及び人口(つづき)

(各年9月30日現在) 戸籍住民課調

		令和2年				令和3年				令和4年			
女	世帯数	総数	男	女	世帯数	総数	男	女	世帯数	総数	男	女	
人	世帯	人	人	人	世帯	人	人	人	世帯	人	人	人	
<b>18,872</b>	<b>16,943</b>	<b>37,780</b>	<b>19,001</b>	<b>18,779</b>	<b>17,344</b>	<b>38,261</b>	<b>19,204</b>	<b>19,057</b>	<b>17,602</b>	<b>38,336</b>	<b>19,236</b>	<b>19,100</b>	
756	639	1,450	713	737	666	1,492	729	763	658	1,458	701	757	
500	473	988	495	493	493	1,003	499	504	510	1,047	532	515	
468	448	951	483	468	464	966	484	482	475	962	481	481	
424	392	827	408	419	402	839	409	430	414	856	418	438	
3,240	2,797	6,562	3,332	3,230	2,850	6,659	3,373	3,286	2,963	6,808	3,436	3,372	
1,747	1,537	3,496	1,754	1,742	1,596	3,600	1,799	1,801	1,618	3,626	1,812	1,814	
1,683	1,443	3,454	1,792	1,662	1,472	3,499	1,810	1,689	1,536	3,559	1,835	1,724	
758	651	1,505	749	756	658	1,499	738	761	654	1,477	728	749	
183	185	364	175	189	186	352	168	184	196	359	176	183	
128	134	249	115	134	137	259	121	138	140	271	130	141	
324	319	656	337	319	329	649	330	319	314	622	315	307	
704	660	1,377	688	689	677	1,390	700	690	680	1,379	703	676	
461	473	946	485	461	479	922	472	450	500	935	482	453	
603	575	1,170	573	597	605	1,197	589	608	618	1,196	585	611	
1,650	1,455	3,323	1,672	1,651	1,466	3,335	1,684	1,651	1,463	3,297	1,665	1,632	
168	155	315	153	162	159	314	154	160	158	309	153	156	
259	243	482	225	257	230	459	217	242	223	449	209	240	
544	513	1,124	575	549	519	1,132	577	555	511	1,107	568	539	
1,102	1,017	2,190	1,092	1,098	1,041	2,208	1,098	1,110	1,037	2,184	1,085	1,099	
701	622	1,391	681	710	637	1,423	693	730	633	1,397	680	717	
313	269	618	314	304	279	622	320	302	282	616	309	307	
273	243	595	311	284	260	631	328	303	259	640	335	305	
348	320	688	344	344	329	686	340	346	334	687	337	350	
279	249	568	294	274	256	582	300	282	259	572	297	275	
568	504	1,074	518	556	512	1,079	527	552	512	1,057	514	543	
377	319	771	395	376	333	812	415	397	344	833	426	407	
311	308	646	328	318	309	652	330	322	311	633	324	309	
<b>1,002</b>	<b>893</b>	<b>1,950</b>	<b>981</b>	<b>969</b>	<b>917</b>	<b>1,951</b>	<b>986</b>	<b>965</b>	<b>893</b>	<b>1,901</b>	<b>954</b>	<b>947</b>	
556	504	1,108	565	543	514	1,104	565	539	494	1,062	539	523	
176	153	301	143	158	157	297	138	159	154	293	135	158	
141	120	286	145	141	129	299	156	143	130	298	155	143	
129	116	255	128	127	117	251	127	124	115	248	125	123	

## 27 年 齡 各 歳

単位：人

年齢別	平成 29 年			平成 30 年			平成 31 年			令和 2 年		
	総数	男	女	総数	男	女	総数	男	女	総数	男	女
総数	166,577	85,175	81,402	166,064	84,932	81,132	165,396	84,646	80,750	164,961	84,496	80,465
0～4歳	5,764	2,993	2,771	5,533	2,878	2,655	5,273	2,780	2,493	5,041	2,640	2,401
0	1,055	584	471	1,007	521	486	903	487	416	853	459	394
1	1,142	559	583	1,055	585	470	1,027	539	488	929	497	432
2	1,118	598	520	1,137	561	576	1,077	589	488	1,033	541	492
3	1,206	604	602	1,121	601	520	1,138	559	579	1,097	587	510
4	1,243	648	595	1,213	610	603	1,128	606	522	1,129	556	573
5～9歳	6,671	3,433	3,238	6,550	3,406	3,144	6,388	3,290	3,098	6,226	3,233	2,993
5	1,279	657	622	1,253	655	598	1,219	605	614	1,146	618	528
6	1,273	651	622	1,279	660	619	1,259	663	596	1,229	613	616
7	1,328	687	641	1,279	662	617	1,289	663	626	1,259	663	596
8	1,412	736	676	1,325	686	639	1,291	670	621	1,297	668	629
9	1,379	702	677	1,414	743	671	1,330	689	641	1,295	671	624
10～14歳	6,962	3,455	3,507	6,894	3,410	3,484	6,912	3,482	3,430	6,878	3,517	3,361
10	1,395	714	681	1,373	698	675	1,413	744	669	1,332	688	644
11	1,353	671	682	1,385	706	679	1,376	701	675	1,421	746	675
12	1,384	669	715	1,351	666	685	1,389	708	681	1,381	702	679
13	1,411	684	727	1,381	661	720	1,356	669	687	1,387	708	679
14	1,419	717	702	1,404	679	725	1,378	660	718	1,357	673	684
15～19歳	8,019	4,227	3,792	7,679	3,970	3,709	7,539	3,831	3,708	7,472	3,750	3,722
15	1,508	770	738	1,424	722	702	1,402	680	722	1,380	659	721
16	1,487	760	727	1,509	766	743	1,421	720	701	1,407	683	724
17	1,486	762	724	1,493	764	729	1,519	772	747	1,424	719	705
18	1,596	843	753	1,521	783	738	1,530	789	741	1,558	799	759
19	1,942	1092	850	1,732	935	797	1,667	870	797	1,703	890	813
20～24歳	11,169	6,641	4,528	11,393	6,806	4,587	10,995	6,532	4,463	10,323	6,030	4,293
20	2,535	1,523	1,012	1,990	1,126	864	1,796	989	807	1,756	932	824
21	2,491	1,488	1,003	2,582	1,569	1,013	2,052	1,182	870	1,883	1,059	824
22	2,502	1,549	953	2,455	1,468	987	2,554	1,570	984	2,021	1,177	844
23	2,051	1,216	835	2,362	1,454	908	2,284	1,362	922	2,400	1,485	915
24	1,590	865	725	2,004	1,189	815	2,309	1,429	880	2,263	1,377	886

# 別人口

(各年1月1日現在) 年齢別人口統計調査結果

令和2年(国勢調査)			令和3年			令和4年			年齢別
総数	男	女	総数	男	女	総数	男	女	
162,439	82,134	80,305	162,379	82,103	80,276	161,949	81,810	80,139	総数
4,659	2,472	2,187	4,619	2,434	2,185	4,415	2,290	2,125	0～4歳
801	404	397	825	415	410	789	406	383	0
876	478	398	844	453	391	854	426	428	1
887	474	413	891	478	413	856	462	394	2
1,029	536	493	1,007	518	489	906	490	416	3
1,066	580	486	1,052	570	482	1,010	506	504	4
6,240	3,222	3,018	6,199	3,209	2,990	5,976	3,133	2,843	5～9歳
1,171	580	591	1,179	593	586	1,066	578	488	5
1,219	647	572	1,172	635	537	1,183	604	579	6
1,220	644	576	1,236	628	608	1,183	636	547	7
1,313	666	647	1,289	674	615	1,246	631	615	8
1,317	685	632	1,323	679	644	1,298	684	614	9
6,898	3,548	3,350	6,915	3,570	3,345	6,836	3,549	3,287	10～14歳
1,301	678	623	1,306	679	627	1,330	684	646	10
1,416	737	679	1,366	704	662	1,304	682	622	11
1,399	739	660	1,446	768	678	1,363	705	658	12
1,415	711	704	1,390	711	679	1,446	767	679	13
1,367	683	684	1,407	708	699	1,393	711	682	14
8,011	4,161	3,850	7,794	4,020	3,774	7,205	3,621	3,584	15～19歳
1,372	681	691	1,350	665	685	1,407	710	697	15
1,429	687	742	1,390	665	725	1,345	658	687	16
1,380	682	698	1,387	688	699	1,381	664	717	17
1,695	910	785	1,544	797	747	1,418	708	710	18
2,135	1201	934	2,123	1205	918	1,654	881	773	19
9,316	5,360	3,956	9,482	5,488	3,994	9,894	5,723	4,171	20～24歳
2,155	1,251	904	2,162	1,247	915	2,161	1,233	928	20
2,107	1,233	874	2,117	1,242	875	2,163	1,263	900	21
1,963	1,183	780	2,057	1,245	812	2,049	1,193	856	22
1,637	880	757	1,692	954	738	1,910	1,138	772	23
1,454	813	641	1,454	800	654	1,611	896	715	24

## 27 年 齡 各 歳

単位：人

年齢別	平成 29 年			平成 30 年			平成 31 年			令和 2 年		
	総数	男	女	総数	男	女	総数	男	女	総数	男	女
25～29歳	7,486	4,004	3,482	7,301	3,886	3,415	7,629	4,243	3,386	8,345	4,819	3,526
25	1,530	791	739	1,532	832	700	1,944	1,142	802	2,251	1,420	831
26	1,481	808	673	1,492	787	705	1,481	805	676	1,861	1,109	752
27	1,438	770	668	1,427	770	657	1,439	765	674	1,432	786	646
28	1,495	772	723	1,397	755	642	1,378	759	619	1,467	778	689
29	1,542	863	679	1,453	742	711	1,387	772	615	1,334	726	608
30～34歳	8,384	4,456	3,928	7,968	4,244	3,724	7,621	4,064	3,557	7,246	3,900	3,346
30	1,480	795	685	1,490	824	666	1,440	734	706	1,351	743	608
31	1,626	879	747	1,460	797	663	1,495	829	666	1,423	725	698
32	1,703	894	809	1,568	831	737	1,456	804	652	1,453	802	651
33	1,798	933	865	1,685	878	807	1,561	823	738	1,462	799	663
34	1,777	955	822	1,765	914	851	1,669	874	795	1,557	831	726
35～39歳	10,190	5,432	4,758	9,786	5,215	4,571	9,430	5,036	4,394	9,022	4,798	4,224
35	1,988	1,053	935	1,782	960	822	1,781	924	857	1,648	846	802
36	1,828	997	831	1,973	1,054	919	1,786	963	823	1,766	916	850
37	2,050	1,088	962	1,836	999	837	1,955	1,041	914	1,778	963	815
38	2,121	1,087	1,034	2,059	1,103	956	1,845	1,017	828	1,983	1,061	922
39	2,203	1,207	996	2,136	1,099	1,037	2,063	1,091	972	1,847	1,012	835
40～44歳	12,299	6,406	5,893	11,918	6,223	5,695	11,380	5,954	5,426	10,884	5,714	5,170
40	2,233	1,171	1,062	2,210	1,203	1,007	2,128	1,101	1,027	2,044	1,078	966
41	2,282	1,172	1,110	2,230	1,165	1,065	2,206	1,195	1,011	2,128	1,096	1,032
42	2,555	1,325	1,230	2,291	1,184	1,107	2,225	1,165	1,060	2,195	1,181	1,014
43	2,644	1,366	1,278	2,535	1,311	1,224	2,280	1,183	1,097	2,224	1,162	1,062
44	2,585	1,372	1,213	2,652	1,360	1,292	2,541	1,310	1,231	2,293	1,197	1,096
45～49歳	12,090	6,441	5,649	12,264	6,543	5,721	12,606	6,655	5,951	12,776	6,674	6,102
45	2,545	1,323	1,222	2,581	1,368	1,213	2,658	1,362	1,296	2,532	1,313	1,219
46	2,456	1,297	1,159	2,541	1,324	1,217	2,583	1,374	1,209	2,655	1,356	1,299
47	2,360	1,295	1,065	2,453	1,293	1,160	2,547	1,335	1,212	2,577	1,375	1,202
48	2,307	1,238	1,069	2,359	1,300	1,059	2,464	1,296	1,168	2,551	1,335	1,216
49	2,422	1,288	1,134	2,330	1,258	1,072	2,354	1,288	1,066	2,461	1,295	1,166
50～54歳	10,083	5,302	4,781	10,602	5,586	5,016	10,922	5,768	5,154	11,069	5,905	5,164
50	1,721	941	780	2,423	1,287	1,136	2,334	1,261	1,073	2,350	1,287	1,063
51	2,268	1,151	1,117	1,715	945	770	2,411	1,274	1,137	2,340	1,267	1,073
52	2,214	1,159	1,055	2,262	1,145	1,117	1,710	944	766	2,404	1,272	1,132
53	1,978	1,053	925	2,219	1,159	1,060	2,254	1,138	1,116	1,709	936	773
54	1,902	998	904	1,983	1,050	933	2,213	1,151	1,062	2,266	1,143	1,123

# 別人口（つづき）

（各年1月1日現在）年齢別人口統計調査結果

令和2年（国勢調査）			令和3年			令和4年			年齢別
総数	男	女	総数	男	女	総数	男	女	
6,688	3,519	3,169	6,683	3,515	3,168	6,681	3,519	3,162	25～29歳
1,399	760	639	1,391	755	636	1,385	742	643	25
1,438	757	681	1,428	747	681	1,360	728	632	26
1,264	644	620	1,293	673	620	1,421	750	671	27
1,267	664	603	1,240	637	603	1,277	667	610	28
1,320	694	626	1,331	703	628	1,238	632	606	29
6,995	3,719	3,276	6,967	3,700	3,267	6,826	3,629	3,197	30～34歳
1,298	690	608	1,302	694	608	1,307	694	613	30
1,392	763	629	1,332	728	604	1,315	697	618	31
1,402	715	687	1,431	732	699	1,316	720	596	32
1,420	765	655	1,456	786	670	1,440	745	695	33
1,483	786	697	1,446	760	686	1,448	773	675	34
8,727	4,544	4,183	8,691	4,501	4,190	8,210	4,282	3,928	35～39歳
1,602	829	773	1,574	823	751	1,452	776	676	35
1,666	856	810	1,658	851	807	1,568	820	748	36
1,706	884	822	1,742	880	862	1,676	862	814	37
1,853	956	897	1,747	921	826	1,753	894	859	38
1,900	1,019	881	1,970	1,026	944	1,761	930	831	39
10,475	5,460	5,015	10,352	5,425	4,927	10,158	5,327	4,831	40～44歳
1,861	967	894	1,826	986	840	1,998	1,050	948	40
2,034	1,069	965	2,050	1,063	987	1,839	991	848	41
2,148	1,103	1,045	2,103	1,064	1,039	2,049	1,060	989	42
2,142	1,126	1,016	2,140	1,152	988	2,120	1,074	1,046	43
2,290	1,195	1,095	2,233	1,160	1,073	2,152	1,152	1,000	44
12,536	6,498	6,038	12,519	6,478	6,041	12,298	6,380	5,918	45～49歳
2,352	1,229	1,123	2,291	1,195	1,096	2,227	1,156	1,071	45
2,547	1,321	1,226	2,523	1,318	1,205	2,309	1,202	1,107	46
2,604	1,331	1,273	2,639	1,328	1,311	2,535	1,323	1,212	47
2,591	1,356	1,235	2,559	1,358	1,201	2,653	1,337	1,316	48
2,442	1,261	1,181	2,507	1,279	1,228	2,574	1,362	1,212	49
11,112	5,924	5,188	11,168	5,962	5,206	12,003	6,340	5,663	50～54歳
2,388	1,255	1,133	2,440	1,280	1,160	2,521	1,282	1,239	50
2,326	1,277	1,049	2,305	1,254	1,051	2,455	1,290	1,165	51
2,333	1,242	1,091	2,342	1,258	1,084	2,316	1,255	1,061	52
2,283	1,201	1,082	2,374	1,253	1,121	2,346	1,264	1,082	53
1,782	949	833	1,707	917	790	2,365	1,249	1,116	54

## 27 年 齡 各 歳

単位：人

年齢別	平成 29 年			平成 30 年			平成 31 年			令和 2 年		
	総数	男	女	総数	男	女	総数	男	女	総数	男	女
55～59歳	9,351	4,669	4,682	9,464	4,786	4,678	9,422	4,821	4,601	9,797	5,031	4,766
55	1,865	923	942	1,916	1,003	913	1,975	1,050	925	2,222	1,159	1,063
56	1,874	940	934	1,874	933	941	1,887	978	909	1,966	1,041	925
57	1,841	935	906	1,865	932	933	1,865	929	936	1,890	982	908
58	1,947	962	985	1,844	939	905	1,860	928	932	1,867	929	938
59	1,824	909	915	1,965	979	986	1,835	936	899	1,852	920	932
60～64歳	10,896	5,343	5,553	10,276	5,047	5,229	9,972	4,926	5,046	9,657	4,810	4,847
60	1,961	983	978	1,821	903	918	1,952	967	985	1,841	938	903
61	2,115	1,039	1,076	1,959	979	980	1,814	900	914	1,952	970	982
62	2,162	1,062	1,100	2,118	1,045	1,073	1,952	972	980	1,816	902	914
63	2,237	1,073	1,164	2,156	1,058	1,098	2,106	1,038	1,068	1,957	974	983
64	2,421	1,186	1,235	2,222	1,062	1,160	2,148	1,049	1,099	2,091	1,026	1,065
65～69歳	15,370	7,565	7,805	14,712	7,203	7,509	13,540	6,550	6,990	12,277	5,958	6,319
65	2,732	1,341	1,391	2,418	1,179	1,239	2,211	1,054	1,157	2,129	1,041	1,088
66	2,918	1,445	1,473	2,721	1,332	1,389	2,405	1,170	1,235	2,206	1,051	1,155
67	3,395	1,644	1,751	2,902	1,432	1,470	2,693	1,309	1,384	2,406	1,165	1,241
68	3,305	1,645	1,660	3,374	1,623	1,751	2,873	1,410	1,463	2,682	1,306	1,376
69	3,020	1,490	1,530	3,297	1,637	1,660	3,358	1,607	1,751	2,854	1,395	1,459
70～74歳	11,102	5,516	5,586	11,712	5,783	5,929	12,478	6,136	6,342	13,435	6,537	6,898
70	2,190	1,061	1,129	2,987	1,466	1,521	3,273	1,617	1,656	3,332	1,595	1,737
71	1,898	961	937	2,164	1,044	1,120	2,947	1,442	1,505	3,246	1,598	1,648
72	2,353	1,183	1,170	1,869	944	925	2,121	1,011	1,110	2,925	1,427	1,498
73	2,408	1,194	1,214	2,321	1,161	1,160	1,852	932	920	2,097	997	1,100
74	2,253	1,117	1,136	2,371	1,168	1,203	2,285	1,134	1,151	1,835	920	915
75～79歳	8,495	4,106	4,389	9,144	4,469	4,675	9,910	4,808	5,102	10,508	5,081	5,427
75	2,164	1,041	1,123	2,229	1,098	1,131	2,340	1,146	1,194	2,255	1,108	1,147
76	1,868	929	939	2,123	1,017	1,106	2,173	1,057	1,116	2,318	1,129	1,189
77	1,590	780	810	1,827	902	925	2,087	987	1,100	2,142	1,035	1,107
78	1,434	707	727	1,563	766	797	1,790	878	912	2,049	963	1,086
79	1,439	649	790	1,402	686	716	1,520	740	780	1,744	846	898
80～84歳	5,538	2,414	3,124	5,828	2,563	3,265	6,056	2,716	3,340	6,337	2,873	3,464
80	1,286	595	691	1,400	624	776	1,359	656	703	1,477	712	765
81	1,238	548	690	1,251	573	678	1,360	598	762	1,305	622	683
82	1,097	483	614	1,192	521	671	1,200	541	659	1,316	566	750
83	986	420	566	1,042	451	591	1,130	492	638	1,160	515	645
84	931	368	563	943	394	549	1,007	429	578	1,079	458	621



# 別人口（つづき）

（各年1月1日現在）年齢別人口統計調査結果

令和2年（国勢調査）			令和3年			令和4年			年齢別
総数	男	女	総数	男	女	総数	男	女	
10,010	5,083	4,927	10,085	5,120	4,965	9,974	5,125	4,849	55～59歳
2,236	1,099	1,137	2,233	1,096	1,137	1,708	914	794	55
2,145	1,116	1,029	2,192	1,131	1,061	2,231	1,097	1,134	56
1,929	1,000	929	1,954	1,019	935	2,201	1,132	1,069	57
1,813	933	880	1,866	959	907	1,968	1,025	943	58
1,887	935	952	1,840	915	925	1,866	957	909	59
9,355	4,623	4,732	9,341	4,635	4,706	9,259	4,599	4,660	60～64歳
1,772	881	891	1,835	902	933	1,855	922	933	60
1,912	970	942	1,841	942	899	1,837	901	936	61
1,897	946	951	1,940	960	980	1,851	948	903	62
1,781	864	917	1,793	882	911	1,934	953	981	63
1,993	962	1,031	1,932	949	983	1,782	875	907	64
11,563	5,608	5,955	11,320	5,461	5,859	10,597	5,114	5,483	65～69歳
2,098	1,059	1,039	2,085	1,028	1,057	1,926	940	986	65
2,100	1,007	1,093	2,117	1,041	1,076	2,074	1,019	1,055	66
2,166	1,016	1,150	2,120	985	1,135	2,108	1,033	1,075	67
2,488	1,210	1,278	2,374	1,148	1,226	2,124	987	1,137	68
2,711	1,316	1,395	2,624	1,259	1,365	2,365	1,135	1,230	69
13,741	6,588	7,153	14,062	6,752	7,310	14,513	6,935	7,578	70～74歳
2,857	1,332	1,525	2,777	1,331	1,446	2,599	1,241	1,358	70
3,150	1,532	1,618	3,225	1,533	1,692	2,741	1,310	1,431	71
3,104	1,483	1,621	3,146	1,524	1,622	3,221	1,515	1,706	72
2,815	1,376	1,439	2,859	1,389	1,470	3,114	1,497	1,617	73
1,815	865	950	2,055	975	1,080	2,838	1,372	1,466	74
10,240	4,909	5,331	10,160	4,846	5,314	10,049	4,788	5,261	75～79歳
1,887	928	959	1,743	860	883	2,029	957	1,072	75
2,224	1,061	1,163	2,164	1,032	1,132	1,716	837	879	76
2,175	1,040	1,135	2,216	1,067	1,149	2,126	1,008	1,118	77
2,087	1,000	1,087	2,056	976	1,080	2,176	1,044	1,132	78
1,867	880	987	1,981	911	1,070	2,002	942	1,060	79
6,677	3,033	3,644	6,722	3,071	3,651	7,369	3,352	4,017	80～84歳
1,681	787	894	1,686	797	889	1,928	881	1,047	80
1,332	641	691	1,399	654	745	1,637	767	870	81
1,288	595	693	1,262	601	661	1,362	629	733	82
1,254	529	725	1,295	558	737	1,195	556	639	83
1,122	481	641	1,080	461	619	1,247	519	728	84

## 27 年 齡 各 歳

単位：人

年齢別	平成 29 年			平成 30 年			平成 31 年			令和 2 年		
	総数	男	女	総数	男	女	総数	男	女	総数	男	女
85～89歳	3,271	1,118	2,153	3,469	1,208	2,261	3,598	1,320	2,278	3,857	1,451	2,406
85	846	314	532	888	339	549	890	362	528	965	402	563
86	740	271	469	796	286	510	831	310	521	846	338	508
87	617	215	402	680	244	436	741	261	480	780	278	502
88	589	169	420	567	191	376	628	221	407	688	240	448
89	479	149	330	538	148	390	508	166	342	578	193	385
90～94歳	1,568	386	1,182	1,657	428	1,229	1,736	424	1,312	1,770	465	1,305
90	441	128	313	436	131	305	481	129	352	461	146	315
91	410	99	311	396	109	287	381	105	276	429	109	320
92	275	56	219	362	83	279	350	88	262	322	80	242
93	257	69	188	244	47	197	308	65	243	306	79	227
94	185	34	151	219	58	161	216	37	179	252	51	201
95～99歳	386	71	315	417	76	341	488	106	382	537	104	433
95	147	27	120	153	26	127	182	51	131	182	27	155
96	94	17	77	106	21	85	126	19	107	150	43	107
97	66	15	51	71	14	57	85	16	69	101	15	86
98	41	5	36	56	11	45	51	9	42	70	13	57
99	38	7	31	31	4	27	44	11	33	34	6	28
100歳以上	62	10	52	76	15	61	80	17	63	83	19	64
年齢不詳	1,421	1,187	234	1,421	1,187	234	1,421	1,187	234	1,421	1,187	234
平均年齢(歳)	46.5	45.1	48.0	47.0	45.6	48.5	47.4	45.9	48.9	47.9	46.4	49.4
年少人口 (15歳未満)	19,397	9,881	9,516	18,977	9,694	9,283	18,573	9,552	9,021	18,145	9,390	8,755
生産年齢人口	99,967	52,921	47,046	98,651	52,306	46,345	97,516	51,830	45,686	96,591	51,431	45,160
老年人口 (65歳以上)	45,792	21,186	24,606	47,015	21,745	25,270	47,886	22,077	25,809	48,804	22,488	26,316
年齢別割合(%)												
15歳未満	11.7	11.8	11.7	11.5	11.6	11.5	11.3	11.4	11.2	11.1	11.3	10.9
15～64歳未満	60.5	63.0	58.0	59.9	62.5	57.3	59.5	62.1	56.7	59.0	61.7	56.3
65歳以上	27.7	25.2	30.3	28.6	25.9	31.2	29.2	26.5	32.1	29.9	27.0	32.8
年齢構造指数												
年少人口指数	19.4	18.7	20.2	19.2	18.5	20.0	19.0	18.4	19.7	18.8	18.3	19.4
老年人口指数	45.8	40.0	52.3	47.7	41.6	54.5	49.1	42.6	56.5	50.5	43.7	58.3
従属人口指数	65.2	58.7	72.5	66.9	60.1	74.6	68.2	61.0	76.2	69.3	62.0	77.7
老年化指数	236.1	214.4	258.6	247.7	224.3	272.2	257.8	231.1	286.1	269.0	239.5	300.6

- (注) 1 年少人口指数＝年少人口÷生産年齢人口×100  
 2 老年人口指数＝老年人口÷生産年齢人口×100  
 3 従属人口指数＝(年少人口＋老年人口)÷生産年齢人口×100  
 4 老年化指数＝老年人口÷年少人口×100  
 5 国勢調査は令和2年10月1日に実施  
 6 年齢別割合には年齢不詳を含まない

# 別人口（つづき）

（各年1月1日現在）年齢別人口統計調査結果

令和2年（国勢調査）			令和3年			令和4年			年齢別
総数	男	女	総数	男	女	総数	男	女	
3,911	1,461	2,450	4,010	1,504	2,506	4,179	1,603	2,576	85～89歳
972	392	580	1,016	411	605	1,013	422	591	85
883	342	541	909	353	556	959	383	576	86
766	290	476	753	280	473	847	321	526	87
701	238	463	726	257	469	691	244	447	88
589	199	390	606	203	403	669	233	436	89
1,815	478	1,337	1,801	484	1,317	1,948	550	1,398	90～94歳
534	164	370	531	174	357	546	178	368	90
406	111	295	413	115	298	493	160	333	91
378	89	289	378	90	288	375	101	274	92
254	58	196	234	44	190	342	78	264	93
243	56	187	245	61	184	192	33	159	94
502	100	402	515	104	411	586	129	457	95～99歳
175	39	136	192	40	152	202	50	152	95
124	21	103	123	25	98	155	29	126	96
87	25	62	87	23	64	91	20	71	97
73	10	63	75	12	63	71	18	53	98
43	5	38	38	4	34	67	12	55	99
69	10	59	75	10	65	74	8	66	100歳以上
2,899	1,814	1,085	2,899	1,814	1,085	2,899	1,814	1,085	年齢不詳
48.3	46.8	49.8	48.4	46.9	49.9	48.8	47.3	50.4	平均年齢(歳)
17,797	9,242	8,555	17,733	9,213	8,520	17,227	8,972	8,255	年少人口 (15歳未満)
93,225	48,891	44,334	93,082	48,844	44,238	92,508	48,545	43,963	生産年齢人口
48,518	22,187	26,331	48,665	22,232	26,433	49,315	22,479	26,836	老年人口 (65歳以上)
									年齢別割合(%)
11.2	11.5	10.8	11.1	11.5	10.8	10.8	11.2	10.4	15歳未満
58.4	60.9	56.0	58.4	60.8	55.9	58.2	60.7	55.6	15～65歳未満
30.4	27.6	33.2	30.5	27.7	33.4	31.0	28.1	33.9	65歳以上
									年齢構造指数
19.1	18.9	19.3	19.1	18.9	19.3	18.6	18.5	18.8	年少人口指数
52.0	45.4	59.4	52.3	45.5	59.8	53.3	46.3	61.0	老年人口指数
71.1	64.3	78.7	71.3	64.4	79.0	71.9	64.8	79.8	従属人口指数
272.6	240.1	307.8	274.4	241.3	310.2	286.3	250.5	325.1	老年化指数

## 28 人口の自然動態 ・ 合計特殊出生率

### (1) 人口の自然動態

単位：人

人口統計調査結果

年次・月別	増 減	出 生			死 亡		
		計	男	女	計	男	女
平成24年	△ 92	1,258	662	596	1,350	747	603
25年	△ 139	1,209	607	602	1,348	701	647
26年	△ 215	1,154	609	545	1,369	748	621
27年	△ 282	1,151	564	587	1,433	778	655
28年	△ 383	1,056	590	466	1,439	787	652
29年	△ 447	1,007	515	492	1,454	781	673
30年	△ 648	897	477	420	1,545	815	730
令和 元年	△ 686	847	454	393	1,533	810	723
2年	△ 738	836	423	413	1,574	852	722
3年	△ 829	780	396	384	1,609	848	761
令和 4年	△ 1,119	739	353	386	1,858	989	869
1月	△ 99	60	29	31	159	89	70
2月	△ 118	58	30	28	176	109	67
3月	△ 81	74	31	43	155	77	78
4月	△ 74	57	22	35	131	68	63
5月	△ 92	48	23	25	140	78	62
6月	△ 70	54	25	29	124	73	51
7月	△ 81	58	28	30	139	70	69
8月	△ 103	69	34	35	172	78	94
9月	△ 90	74	39	35	164	90	74
10月	△ 96	69	27	42	165	90	75
11月	△ 106	64	37	27	170	88	82
12月	△ 109	54	28	26	163	79	84

(注) 平成31年5月からは令和元年

### (2) 合計特殊出生率

単位：%

年次別	平成26年	平成27年	平成28年	平成29年	平成30年	令和元年	令和2年
出生率	1.23	1.28	1.19	1.21	1.12	1.08	1.11

資料：「神奈川県衛生統計年報」

## 29 人口の社会動態

単位：人

人口統計調査結果

年次・月別	増 減	転 入				転 出			
		計	県 内	県 外	その他	計	県 内	県 外	その他
平成24年	△ 68	6,186	3,147	2,818	221	6,254	2,826	3,218	210
25年	△ 460	5,875	2,952	2,695	228	6,335	3,022	3,162	151
26年	△ 379	5,602	2,753	2,752	97	5,981	2,904	2,943	134
27年	△ 502	5,646	2,708	2,839	99	6,148	2,984	3,090	74
28年	△ 390	5,529	2,641	2,798	90	5,919	2,978	2,864	77
29年	△ 66	5,783	2,693	3,005	85	5,849	2,927	2,852	70
30年	△ 20	5,928	2,689	3,135	104	5,948	2,994	2,832	122
令和 元年	251	6,032	2,626	3,291	115	5,781	2,791	2,882	108
2年	△ 40	5,715	2,719	2,882	114	5,755	2,884	2,801	70
3年	399	5,821	2,869	2,856	96	5,422	2,573	2,771	78
令和 4年	780	6,469	2,937	3,457	75	5,689	2,673	2,946	70
1月	△ 24	384	214	164	6	408	196	195	17
2月	△ 47	370	190	175	5	417	211	202	4
3月	59	1,117	409	704	4	1,058	423	632	3
4月	191	714	263	447	4	523	221	299	3
5月	81	542	260	279	3	461	232	221	8
6月	130	517	247	264	6	387	206	170	11
7月	38	414	174	238	2	376	183	188	5
8月	46	468	218	242	8	422	196	223	3
9月	37	484	236	247	1	447	238	208	1
10月	111	515	233	279	3	404	194	204	6
11月	69	490	243	247	0	421	202	213	6
12月	89	454	250	171	33	365	171	191	3

(注) 平成31年5月からは令和元年

### 30 前住地別転入人口

単位：人

人口統計調査結果

都道府県	平成29年	平成30年	令和元年	令和2年	令和3年	令和4年
<b>総数</b>	<b>5,783</b>	<b>5,928</b>	<b>6,032</b>	<b>5,715</b>	<b>5,821</b>	<b>6,469</b>
北海道	90	85	73	63	54	88
青森県	25	22	24	33	16	17
岩手県	23	34	20	19	11	27
宮城県	39	28	51	20	25	42
秋田県	12	25	17	10	17	16
山形県	17	27	23	19	25	24
福島県	39	55	48	64	33	35
茨城県	62	87	94	79	78	114
栃木県	47	36	57	57	54	79
群馬県	45	32	39	38	36	39
埼玉県	181	215	203	172	193	255
千葉県	176	194	269	168	250	217
東京都	673	659	674	748	793	769
神奈川県	2,693	2,689	2,626	2,719	2,875	2,946
新潟県	35	50	48	39	39	45
富山県	9	9	6	11	13	14
石川県	20	12	19	14	17	13
福井県	1	13	4	7	7	6
山梨県	40	46	63	42	36	35
長野県	39	52	52	39	55	53
岐阜県	12	22	25	11	36	20
静岡県	252	230	216	206	225	247
愛知県	78	107	104	130	112	161
三重県	29	20	23	26	16	17
滋賀県	19	22	25	20	12	24
京都府	28	22	42	37	40	37
大阪府	62	99	62	85	72	101
兵庫県	29	34	38	38	56	54
奈良県	10	6	11	8	7	7
和歌山県	4	4	3	6	4	2
鳥取県	2	4	3	4	3	3
島根県	2	8	11	5	7	4
岡山県	22	17	14	14	12	16
広島県	38	42	40	27	29	44
山口県	8	17	10	14	17	26
徳島県	2	1	11	2	6	9
香川県	3	9	1	6	9	10
愛媛県	15	9	13	7	8	6
高知県	6	9	9	10	6	9
福岡県	57	53	76	70	46	67
佐賀県	5	7	7	16	9	4
長崎県	8	18	9	7	15	18
熊本県	20	23	26	43	16	27
大分県	7	11	11	14	13	13
宮崎県	28	14	30	21	17	16
鹿児島県	45	24	25	20	20	16
沖縄県	26	19	39	17	29	26
外国	603	587	607	360	257	607
その他	85	104	126	99	69	44
不明	12	16	5	31	26	0

### 3 1 転 出 地 先 別 人 口

単位：人

人口統計調査結果

都道府県	平成29年	平成30年	令和元年	令和2年	令和3年	令和4年
<b>総 数</b>	<b>5,849</b>	<b>5,948</b>	<b>5,781</b>	<b>5,755</b>	<b>5,422</b>	<b>5,689</b>
北海道	69	69	69	60	51	65
青森県	11	15	9	14	26	9
岩手県	17	18	11	18	14	13
宮城県	26	29	36	28	17	22
秋田県	14	12	5	8	7	17
山形県	25	16	11	12	8	24
福島県	29	38	36	37	25	24
茨城県	76	69	60	71	79	76
栃木県	46	52	53	58	55	48
群馬県	35	38	39	52	30	46
埼玉県	207	221	201	164	195	188
千葉県	162	215	194	187	175	183
東京都	787	820	821	789	789	784
神奈川県	2,927	2,994	2,780	2,884	2,574	2,673
新潟県	20	33	36	32	40	29
富山県	1	5	9	10	7	9
石川県	15	11	12	6	10	14
福井県	4	3	5	7	7	8
山梨県	41	24	28	29	30	45
長野県	40	36	40	40	39	38
岐阜県	22	20	13	21	18	26
静岡県	197	167	202	186	167	187
愛知県	118	109	119	106	116	133
三重県	17	23	15	20	23	20
滋賀県	20	15	19	10	36	30
京都府	23	25	20	24	33	33
大阪府	61	58	57	74	55	89
兵庫県	38	33	32	48	31	57
奈良県	2	9	11	8	10	3
和歌山県	1	3	5	8	2	7
鳥取県	5	0	1	3	9	5
島根県	4	6	7	8	4	4
岡山県	12	14	9	8	17	16
広島県	42	28	28	36	25	34
山口県	14	5	6	4	9	7
徳島県	1	4	7	2	3	6
香川県	12	2	9	3	9	8
愛媛県	4	12	4	5	3	6
高知県	8	4	7	3	5	7
福岡県	38	38	51	50	45	47
佐賀県	6	3	8	5	5	6
長崎県	15	7	15	17	20	10
熊本県	19	13	14	14	15	22
大分県	11	8	16	7	5	17
宮崎県	15	9	12	11	12	6
鹿児島県	24	26	14	23	19	24
沖縄県	15	24	33	27	11	23
外国	483	443	475	444	442	454
その他	70	122	117	74	95	87

## 3 2 昼夜間人口と流出入人口

### (1) 昼夜間人口

単位：人

国勢調査結果

区 分		平成12年	平成17年	平成22年	平成27年	令和2年	
国勢調査人口 a (夜間人口)		168,142 (168,103)	168,317 (168,153)	170,145 (169,133)	167,378 (165,957)	162,439 (159,540)	
昼間人口 b		138,059	139,249	144,099	144,786	142,491	
差 引 (b - a)		△ 30,044	△ 29,068	△ 26,046	△ 22,592	△ 19,948	
国勢調査人口に対する 昼間人口の割合 (%)		82.1	82.8	84.7	86.5	87.7	
就 業 者 ・ 通 学 者	A 秦野市に常住 し市内で従業・ 通学する者	就業者	44,501	43,996	39,109	36,622	36,541
		通学者	18,598	16,265	15,052	13,043	11,705
		総 数	63,099	60,261	54,161	49,665	48,246
通 学 者	B 秦野市で従業 ・通学する者	就業者	60,346	59,973	56,745	54,326	54,598
		通学者	21,052	18,685	18,014	17,529	15,930
		総 数	81,398	78,658	74,759	71,855	70,528
通 学 者	C 秦野市で従業 ・通学する者で 他市に常住する 者 (B - A)	就業者	15,845	15,977	17,636	17,704	18,057
		通学者	2,454	2,420	2,962	4,486	4,225
		総 数	18,299	18,397	20,598	22,190	22,282
通 学 者	D 秦野市に常住 する就業者・通 学する者	就業者	81,494	81,112	76,291	72,610	71,613
		通学者	29,948	26,450	24,031	21,837	18,863
		総 数	111,442	107,562	100,322	94,447	90,476
通 学 者	E 秦野市に常住 する就業者・通 学者で他市で従 業・通学する者 (D - A)	就業者	36,993	37,116	37,182	35,988	35,072
		通学者	11,350	10,185	8,979	8,794	7,158
		総 数	48,343	47,301	46,161	44,782	42,230
集計対象とした就業者・通学者		全 人 口	全 人 口	全 人 口	全 人 口	全 人 口	

(注) 1 昼間人口=国勢調査人口(夜間人口)+C-E

2 国勢調査人口欄の( )内は年齢不詳者を除いた人口であり、昼間人口の割合欄も年齢不詳者を除いた割合



### 3 2 昼夜間人口と流出入人口（つづき）

(2) 流出入人口

単位：人

(令和2年10月1日現在) 国勢調査結果

市外から秦野市へ（流入）			県・市町村別	秦野市から市外へ（流出）		
通学者	就業者	総数		総数	就業者	通学者
<b>2,236</b>	<b>15,964</b>	<b>18,200</b>	<b>総数</b>	<b>38,938</b>	<b>33,585</b>	<b>5,353</b>
1,630	14,843	16,473	県内市町村	31,354	27,519	3,835
102	760	862	横浜市	3,016	2,600	416
51	282	333	川崎市	822	686	136
68	611	679	相模原市	1,147	914	233
5	24	29	横須賀市	48	40	8
301	2,282	2,583	平塚市	4,454	3,547	907
8	40	48	鎌倉市	99	88	11
21	235	256	藤沢市	598	499	99
211	2,158	2,369	小田原市	3,250	2,720	530
5	241	246	茅ヶ崎市	275	246	29
123	934	1,057	厚木市	5,257	4,839	418
18	198	216	大和市	339	325	14
304	1,952	2,256	伊勢原市	4,422	3,919	503
50	529	579	海老名市	1,332	1,214	118
31	252	283	座間市	395	375	20
80	679	759	南足柄市	557	538	19
22	84	106	綾瀬市	246	222	24
6	83	89	寒川町	255	252	3
9	275	284	大磯町	225	213	12
18	535	553	二宮町	337	273	64
51	645	696	中井町	1,965	1,964	1
42	570	612	大井町	493	440	53
25	480	505	松田町	595	454	141
14	296	310	山北町	273	242	31
42	492	534	開成町	437	400	37
2	31	33	箱根町	265	257	8
2	34	36	真鶴町	12	12	-
10	75	85	湯河原町	36	36	-
4	44	48	愛川町	162	162	-
-	9	9	清川村	29	29	-
5	13	18	その他の市町	13	13	-
606	1,121	1,727	他 県	6,632	5,460	1,172
167	618	785	東京都	5,760	4,702	1,058
31	115	146	埼玉県	107	92	15
118	65	183	千葉県	79	64	15
27	19	46	山梨県	24	18	6
105	167	272	静岡県	498	438	60
158	137	295	その他の都道府県 従業・通学市区町村 「不詳・外国」	164	146	18
				952	606	346

(注) 15歳未満は除く

### 3.3 常住地又は従業地・通学地による年齢

単位：人

区 分	常 住 地 に よ る 人 口			
	総 数 (夜間人口) A	従業も通学も していない B	自宅で従業 C	自宅外の市内で 従業・通学 D
<b>総 数</b>	<b>162,439</b>	<b>56,610</b>	<b>5,566</b>	<b>42,680</b>
15歳未満	17,797	6,694	1	9,435
15歳～19歳	8,011	365	25	2,536
20歳～24歳	9,316	846	132	2,522
25歳～29歳	6,688	893	157	1,952
30歳～34歳	6,995	1,226	216	2,025
35歳～39歳	8,727	1,505	307	2,496
40歳～44歳	10,475	1,671	426	3,220
45歳～49歳	12,536	1,899	497	4,038
50歳～54歳	11,112	1,663	524	3,740
55歳～59歳	10,010	1,962	506	3,246
60歳～64歳	9,355	2,903	523	2,711
65歳～69歳	11,563	6,235	668	2,252
70歳～74歳	13,741	9,358	752	1,718
75歳以上	23,214	19,390	832	789
不詳	2,899	-	-	-
<b>男</b>	<b>82,134</b>	<b>22,482</b>	<b>3,284</b>	<b>20,793</b>
15歳未満	9,242	3,516	1	4,890
15歳～19歳	4,161	222	17	1,347
20歳～24歳	5,360	476	91	1,475
25歳～29歳	3,519	340	88	1,038
30歳～34歳	3,719	338	128	1,136
35歳～39歳	4,544	396	179	1,190
40歳～44歳	5,460	463	238	1,418
45歳～49歳	6,498	558	302	1,707
50歳～54歳	5,924	480	309	1,567
55歳～59歳	5,083	511	313	1,332
60歳～64歳	4,623	865	319	1,158
65歳～69歳	5,608	2,398	386	1,105
70歳～74歳	6,588	3,957	451	956
75歳以上	9,991	7,962	462	474
不詳	1,814	-	-	-
<b>女</b>	<b>80,305</b>	<b>34,128</b>	<b>2,282</b>	<b>21,887</b>
15歳未満	8,555	3,178	-	4,545
15歳～19歳	3,850	143	8	1,189
20歳～24歳	3,956	370	41	1,047
25歳～29歳	3,169	553	69	914
30歳～34歳	3,276	888	88	889
35歳～39歳	4,183	1,109	128	1,306
40歳～44歳	5,015	1,208	188	1,802
45歳～49歳	6,038	1,341	195	2,331
50歳～54歳	5,188	1,183	215	2,173
55歳～59歳	4,927	1,451	193	1,914
60歳～64歳	4,732	2,038	204	1,553
65歳～69歳	5,955	3,837	282	1,147
70歳～74歳	7,153	5,401	301	762
75歳以上	13,223	11,428	370	315
不詳	1,085	-	-	-

(注) 労働力状態不詳を含む

(14区分)、男女別人口

(令和2年10月1日現在) 国勢調査結果

常住地による人口		従業地・通学地による人口		
県内各市町村で 従業・通学 E	他県で従業 ・通学 F	総 数 (昼間人口) G	県内各市町村 に常住 H	他県に常住 I
<b>31,492</b>	<b>6,668</b>	<b>142,491</b>	<b>16,485</b>	<b>1,727</b>
138	36	17,635	12	-
3,307	686	5,932	1,609	305
3,051	1,222	6,641	1,161	437
2,070	497	5,422	1,219	82
2,101	402	5,814	1,235	87
2,658	470	7,100	1,421	80
3,266	595	8,347	1,629	104
3,877	673	10,316	2,173	157
3,358	603	9,299	1,992	156
2,872	585	8,279	1,591	135
2,138	443	8,005	1,141	90
1,529	237	10,568	715	56
863	157	13,175	425	29
264	62	23,059	162	9
-	-	2,899	-	-
<b>19,929</b>	<b>4,622</b>	<b>69,447</b>	<b>10,542</b>	<b>1,322</b>
65	22	9,161	6	-
1,664	343	3,148	808	186
1,747	598	3,987	647	325
1,151	247	2,904	727	56
1,290	240	3,036	779	68
1,724	323	3,475	918	60
2,130	455	4,042	1,082	85
2,475	557	5,035	1,438	131
2,296	515	4,601	1,353	135
1,904	513	3,831	1,046	119
1,517	398	3,591	806	77
1,148	214	4,792	499	47
625	141	6,169	321	26
193	56	9,861	112	7
-	-	1,814	-	-
<b>11,563</b>	<b>2,046</b>	<b>73,044</b>	<b>5,943</b>	<b>405</b>
73	14	8,474	6	-
1,643	343	2,784	801	119
1,304	624	2,654	514	112
919	250	2,518	492	26
811	162	2,778	456	19
934	147	3,625	503	20
1,136	140	4,305	547	19
1,402	116	5,281	735	26
1,062	88	4,698	639	21
968	72	4,448	545	16
621	45	4,414	335	13
381	23	5,776	216	9
238	16	7,006	104	3
71	6	13,198	50	2
-	-	1,085	-	-

### 34 外国人住民の人口（住民基本台帳）

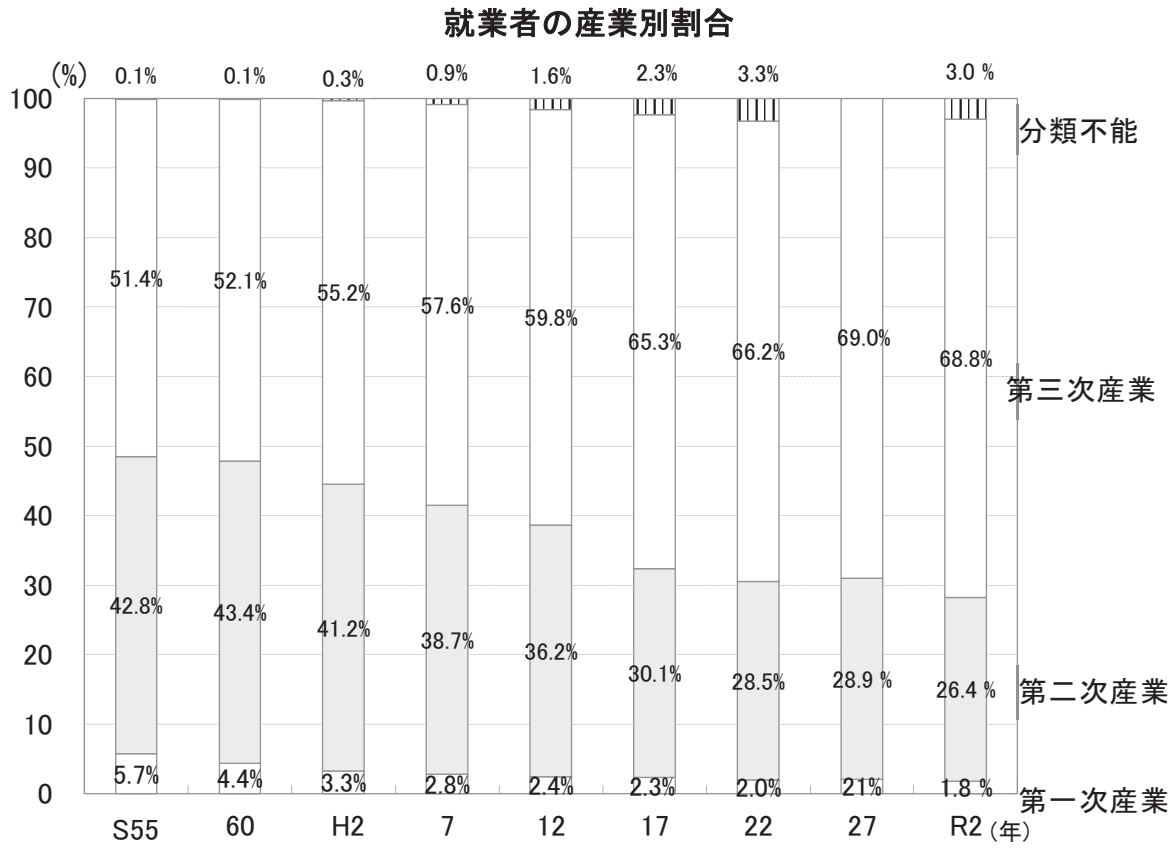
単位：人

（各年12月末日現在）戸籍住民課調

	平成28年	平成29年	平成30年	令和元年	令和2年	令和3年	令和4年
計	3,041	3,235	3,493	3,783	3,707	3,705	4,043
韓国・朝鮮	211	212	219	229	213	212	239
中国	514	542	639	748	731	732	785
米国	43	39	39	35	36	35	35
フィリピン	177	182	193	212	223	238	255
ブラジル	405	446	486	505	480	478	480
ベトナム	420	458	496	552	560	556	615
カンボジア	102	114	108	106	102	107	108
ラオス	131	126	121	119	119	115	112
タイ	105	103	111	104	80	66	70
インドネシア	14	20	47	92	91	83	118
ペルー	379	377	387	374	372	373	348
イラン	15	16	20	20	20	20	18
カナダ	14	15	14	14	13	13	13
英国	15	16	15	16	16	14	14
ボリビア	123	131	127	137	141	142	136
その他	373	438	471	520	510	521	697

（注）平成24年7月に外国人登録法が廃止されたことにより、外国人も住民基本台帳法の対象になったため、平成24年からは住民基本台帳上の外国人住民数を集計

# 4 労働



(36 就業者数及び構成比—産業別—より作成)

※27年度は産業大分類「分類不能の産業」を除いた割合



### 35 労働力状況

単位：人

(各年10月1日現在) 国勢調査結果

区 分	平成12年	平成17年	平成22年	平成27年	令和2年
<b>総数</b> (15歳以上人口)	144,454	146,125	147,852	145,993	141,743
労働力人口	84,831	85,757	82,200	76,422	75,102
就業者	81,494	81,112	76,290	72,609	71,612
完全失業者	3,337	4,645	5,910	3,813	3,490
非労働力人口	55,388	56,295	57,739	59,637	54,228
労働力状態不詳	4,235	4,073	7,913	9,934	12,413
<b>男</b> (15歳以上人口)	75,152	75,429	75,699	74,251	71,078
労働力人口	53,016	52,581	49,906	45,259	43,213
就業者	50,759	49,448	45,690	42,591	40,887
完全失業者	2,257	3,133	4,216	2,668	2,326
非労働力人口	19,097	19,881	20,950	22,723	20,984
労働力状態不詳	3,039	2,967	4,843	6,269	6,881
<b>女</b> (15歳以上人口)	69,302	70,696	72,153	71,742	70,665
労働力人口	31,815	33,176	32,294	31,163	31,889
就業者	30,735	31,664	30,600	30,018	30,725
完全失業者	1,080	1,512	1,694	1,145	1,164
非労働力人口	36,291	36,414	36,789	36,914	33,244
労働力状態不詳	1,196	1,106	3,070	3,665	5,532

(注) 労働力状態不詳＝総数－(労働力人口＋非労働力人口)

## 36 就業者数及び

単位：人

産業別	平成17年			平成22年			平成27年			令和2年		
	計	男	女	計	男	女	計	男	女	計	男	女
<b>総数</b>	<b>81,112</b>	<b>49,448</b>	<b>31,664</b>	<b>76,290</b>	<b>45,690</b>	<b>30,600</b>	<b>72,609</b>	<b>42,591</b>	<b>30,018</b>	<b>71,612</b>	<b>40,887</b>	<b>30,725</b>
－ 第一次産業 －	1,866	1,033	833	1,544	913	631	1,434	887	547	1,269	778	491
A 農 業	1,843	1,015	828	1,497	873	624	1,393	854	539	1,218	735	483
林 業	22	17	5	46	40	6	37	29	8	48	40	8
B 漁 業	1	1	－	1	－	1	4	4	－	3	3	－
－ 第二次産業 －	24,429	18,598	5,831	21,732	16,556	5,176	20,145	15,277	4,868	18,919	14,211	4,708
C 鉱業，採石業， 砂利採取業	15	14	1	10	9	1	9	9	－	7	7	－
D 建設業	4,888	4,156	732	4,174	3,503	671	4,025	3,339	686	4,059	3,386	673
E 製造業	19,526	14,428	5,098	17,548	13,044	4,504	16,111	11,929	4,182	14,853	10,818	4,035
－ 第三次産業 －	52,931	28,678	24,253	50,505	26,739	23,766	48,135	24,629	23,506	49,289	24,699	24,590
F 電気・ガス・ 熱供給・水道業	412	373	39	353	305	48	277	234	43	255	217	38
G 情報通信業	2,422	1,869	553	2,478	1,976	502	2,129	1,702	427	2,211	1,781	430
H 運輸業，郵便業	4,627	3,894	733	4,741	3,871	870	4,511	3,601	910	4,685	3,566	1,119
I 卸売業，小売業	12,750	6,170	6,580	11,396	5,373	6,023	10,479	4,726	5,753	10,594	4,632	5,962
J 金融業，保険業	1,379	531	848	1,409	537	872	1,164	466	698	1,090	426	664
K 不動産業，物品賃貸業	1,094	685	409	1,302	836	466	1,357	840	517	1,361	812	549
L 学術研究，専門・ 技術サービス業	－	－	－	2,830	2,037	793	2,486	1,770	716	2,592	1,748	844
M 宿泊業， 飲食サービス業	4,097	1,829	2,268	4,461	1,775	2,686	3,844	1,482	2,362	3,642	1,408	2,234
N 生活関連サービス業， 娯楽業	－	－	－	2,966	1,222	1,744	2,744	1,103	1,641	2,735	1,113	1,622
O 教育，学習支援業	3,858	1,859	1,999	3,696	1,755	1,941	3,477	1,589	1,888	3,509	1,525	1,984
P 医療，福祉	6,548	1,657	4,891	7,666	1,983	5,683	8,465	2,223	6,242	9,214	2,511	6,703
Q 複合サービス事業	758	454	304	417	240	177	529	294	235	436	231	205
R サービス業 (他に分類されないもの)	12,563	7,500	5,063	4,555	3,155	1,400	4,557	3,054	1,503	4,937	3,297	1,640
S 公 務 (他に分類されないもの)	2,423	1,857	566	2,235	1,674	561	2,116	1,545	571	2,028	1,432	596
T 分類不能の産業	1,886	1,139	747	2,509	1,482	1,027	2,895	1,798	1,097	2,135	1,199	936

(注) 日本標準産業分類(平成25年10月改定)



# 構 成 比 — 産 業 別 —

単位：％

(各年10月1日現在) 国勢調査結果

産 業 別	平成17年			平成22年			平成27年			令和2年		
	計	男	女	計	男	女	計	男	女	計	男	女
総 数	100.0	100.0	100.0	100.0	100.0	100.0	100.0	100.0	100.0	100.0	100.0	100.0
— 第一次産業 —	2.3	2.1	2.6	2.0	2.0	2.1	2.1	2.2	1.9	1.8	1.9	1.6
A 農 業	2.3	2.1	2.6	2.0	1.9	2.0	1.9	2.0	1.8	1.7	1.8	1.6
林 業	0.0	0.0	0.0	0.1	0.0	0.0	0.1	0.1	0.0	0.1	0.1	0.0
B 漁 業	0.0	0.0	0.0	0.0	0.0	0.0	0.0	0.0	0.0	0.0	0.0	-
— 第二次産業 —	30.1	37.6	18.4	28.5	36.2	16.9	28.9	37.5	16.8	26.4	34.8	15.3
C 鉱業, 採石業, 砂利採取業	0.0	0.0	0.0	0.0	0.0	0.0	0.0	0.0	0.0	0.0	0.0	-
D 建 設 業	6.0	8.4	2.3	5.5	7.7	2.2	5.5	7.8	2.3	5.7	8.3	2.2
E 製 造 業	24.1	29.2	16.1	23.0	28.5	14.7	22.2	28.0	13.9	20.7	26.5	13.1
— 第三次産業 —	65.3	58.0	76.6	66.2	58.6	77.6	69.0	60.4	81.3	68.8	60.4	80.1
F 電 気・ガ ス・ 熱供給・水道業	0.5	0.8	0.1	0.5	0.7	0.2	0.4	0.5	0.1	0.4	0.5	0.1
G 情 報 通 信 業	3.0	3.8	1.7	3.2	4.3	1.6	2.9	4.0	1.4	3.1	4.4	1.4
H 運 輸 業, 郵 便 業	5.7	7.9	2.3	6.2	8.5	2.8	6.2	8.5	3.0	6.5	8.7	3.6
I 卸 売 業, 小 売 業	15.7	12.5	20.8	14.9	11.8	19.7	14.4	11.1	19.2	14.8	11.3	19.4
J 金 融 業, 保 険 業	1.7	1.1	2.7	1.8	1.2	2.8	1.6	1.1	2.3	1.5	1.0	2.2
K 不 動 産 業, 物 品 賃 貸 業	1.3	1.4	1.3	1.7	1.8	1.5	1.9	2.0	1.7	1.9	2.0	1.8
L 学 術 研 究, 専 門・ 技 術 サ ー ビ ス 業	-	-	-	3.7	4.5	2.6	3.4	4.2	2.4	3.6	4.3	2.8
M 宿 泊 業, 飲 食 サ ー ビ ス 業	5.1	3.7	7.2	5.8	3.9	8.8	5.3	3.5	7.9	5.1	3.4	7.3
N 生 活 関 連 サ ー ビ ス 業, 娛 楽 業	-	-	-	3.9	2.7	5.7	3.8	3.7	5.5	3.8	2.7	5.3
O 教 育, 学 習 支 援 業	4.8	3.8	6.3	4.8	3.8	6.3	4.8	3.7	6.3	4.9	3.7	6.5
P 医 療, 福 祉	8.1	3.4	15.4	10.0	4.3	18.6	11.7	5.2	20.8	12.9	6.1	21.8
Q 複 合 サ ー ビ ス 事 業	0.9	0.9	1.0	0.5	0.5	0.6	0.7	0.7	0.8	0.6	0.6	0.7
R サ ー ビ ス 業 (他に分類されないもの)	15.5	15.2	16.0	6.0	6.9	4.6	6.3	7.2	5.0	6.9	8.1	5.3
S 公 務 (他に分類されないもの)	3.0	3.8	1.8	2.9	3.7	1.8	2.9	3.6	1.9	2.8	3.5	1.9
T 分 類 不 能 の 産 業	2.3	2.3	2.4	3.3	3.2	3.4	4.0	4.2	3.7	3.0	2.9	3.0

(注) 平成27年産業大分類「分類不能の産業」を除いた割合

### 37 地区別就業者数 — 産業別 —

単位：人

(令和2年10月1日現在) 国勢調査結果

産業別		総数	本町地区	南地区	東地区	北地区	大根・鶴巻地区	西地区	上地区
総数	計	71,612	9,539	14,890	7,027	6,064	16,029	17,188	875
	男	40,887	5,459	8,449	4,021	3,470	9,124	9,843	521
	女	30,725	4,080	6,441	3,006	2,594	6,905	7,345	354
A 農業・林業	計	1,266	110	228	167	185	233	278	65
	男	775	70	137	108	105	138	175	42
	女	491	40	91	59	80	95	103	23
うち 農業	計	1,218	105	218	162	178	228	264	63
	男	735	65	130	104	98	133	164	41
	女	483	40	88	58	80	95	100	22
B 漁業	計	3	0	0	0	2	0	1	0
	男	3	0	0	0	2	0	1	0
	女	-	-	-	-	-	-	-	-
C 鉱業・採石業・ 砂利採取業	計	7	0	2	0	1	2	2	0
	男	7	0	2	0	1	2	2	0
	女	-	-	-	-	-	-	-	-
D 建設業	計	4,059	552	718	449	495	737	1,006	102
	男	3,386	455	573	377	422	613	859	87
	女	673	97	145	72	73	124	147	15
E 製造業	計	14,853	2,165	3,261	1,561	1,532	2,534	3,667	133
	男	10,818	1,595	2,436	1,112	1,032	1,855	2,697	91
	女	4,035	570	825	449	500	679	970	42
F 電気・ガス 熱供給・水道業	計	255	24	60	33	19	40	70	9
	男	217	20	53	24	18	34	60	8
	女	38	4	7	9	1	6	10	1
G 情報通信業	計	2,211	266	527	161	142	530	561	24
	男	1,781	208	420	128	116	428	465	16
	女	430	58	107	33	26	102	96	8
H 運輸業・郵便業	計	4,685	581	915	482	427	1,036	1,187	57
	男	3,566	451	665	384	331	799	890	46
	女	1,119	130	250	98	96	237	297	11
I 卸売業・小売業	計	10,594	1,524	2,174	1,029	762	2,446	2,560	99
	男	4,632	693	897	434	319	1,170	1,075	44
	女	5,962	831	1,277	595	443	1,276	1,485	55
J 金融業・保険業	計	1,090	134	219	93	69	268	296	11
	男	426	52	83	35	24	108	122	2
	女	664	82	136	58	45	160	174	9
K 不動産業・物品賃貸業	計	1,361	207	285	88	79	384	302	16
	男	812	130	163	56	42	216	193	12
	女	549	77	122	32	37	168	109	4
L 学術研究、 専門・技術サービス業	計	2,592	315	653	222	165	665	548	24
	男	1,748	197	457	145	104	463	365	17
	女	844	118	196	77	61	202	183	7
M 宿泊業・ 飲食サービス業	計	3,642	452	692	317	255	1,045	845	36
	男	1,408	169	253	112	87	495	284	8
	女	2,234	283	439	205	168	550	561	28
N 生活関連サービス業・ 娯楽業	計	2,735	378	536	258	215	634	691	23
	男	1,113	152	231	96	65	287	274	8
	女	1,622	226	305	162	150	347	417	15
O 教育・ 学習支援業	計	3,509	393	827	296	190	986	792	25
	男	1,525	153	358	129	72	460	340	13
	女	1,984	240	469	167	118	526	452	12
P 医療・福祉	計	9,214	1,173	1,887	938	745	2,282	2,091	98
	男	2,511	312	499	248	209	649	566	28
	女	6,703	861	1,388	690	536	1,633	1,525	70
Q 複合サービス事業	計	436	49	90	47	43	90	105	12
	男	231	29	48	22	25	47	52	8
	女	205	20	42	25	18	43	53	4
R サービス業 (他に分類されないもの)	計	4,937	631	921	504	405	1,202	1,218	56
	男	3,297	405	592	365	272	798	825	40
	女	1,640	226	329	139	133	404	393	16
S 公務 (他に分類されるものを除く)	計	2,028	309	532	173	131	402	459	22
	男	1,432	210	374	123	94	283	331	17
	女	596	99	158	50	37	119	128	5
T 分類不能の産業	計	2,135	276	363	209	202	513	509	63
	男	1,199	158	208	123	130	279	267	34
	女	936	118	155	86	72	234	242	29

### 38 労働組合組織状況 — 法規別 —

(各年6月30日現在) かながわ労働センター湘南支所調

年次別	総 数		労 組 法		行 労 法		国 公 法		地 公 法		地公労法	
	組合数	組合員数	組合数	組合員数	組合数	組合員数	組合数	組合員数	組合数	組合員数	組合数	組合員数
		人		人		人		人		人		人
平成29年	35	7,039	31	6,534	X	161	-	-	X	344	-	-
30年	35	7,020	31	6,553	X	154	-	-	X	313	-	-
令和元年	34	7,099	31	6,805	X	-	-	-	X	294	-	-
2年	34	6,653	31	6,389	-	-	-	-	3	264	-	-
3年	34	6,334	31	6,086	-	-	-	-	3	248	-	-

### 39 労働組合組織状況 — 産業別 —

(各年6月30日現在) かながわ労働センター湘南支所調

年次別	総 数		農業・林業・漁業		鉱業・砕石業・砂利採取業		建設業		製造業		電気・ガス・熱供給・水道業	
	組合数	組合員数	組合数	組合員数	組合数	組合員数	組合数	組合員数	組合数	組合員数	組合数	組合員数
		人		人		人		人		人		人
平成29年	35	7,039	-	-	-	-	-	-	17	5,808	-	-
30年	35	7,020	-	-	-	-	-	-	17	5,830	-	-
令和元年	34	7,099	-	-	-	-	-	-	18	6,016	-	-
2年	34	6,653	-	-	-	-	-	-	18	5,642	-	-
3年	34	6,334	-	-	-	-	-	-	18	5,401	-	-

年次別	情報通信業		運輸業・郵便業		卸売業・小売業		金融・保険業		不動産業・物品賃貸業		学術研究・専門サービス	
	組合数	組合員数	組合数	組合員数	組合数	組合員数	組合数	組合員数	組合数	組合員数	組合数	組合員数
		人		人		人		人		人		人
平成29年	-	-	X	86	5	141	-	-	-	-	X	42
30年	-	-	X	84	5	138	-	-	-	-	X	46
令和元年	-	-	X	57	X	X	-	-	-	-	X	X
2年	-	-	3	61	4	128	-	-	-	-	X	X
3年	-	-	3	68	4	128	-	-	-	-	X	X

年次別	宿泊業・飲食サービス業		生活関連サービス業・娯楽業		教育・学校支援業		医療・福祉		複合サービス業		サービス業	
	組合数	組合員数	組合数	組合員数	組合数	組合員数	組合数	組合員数	組合数	組合員数	組合数	組合員数
		人		人		人		人		人		人
平成29年	-	-	-	-	X	52	X	417	X	201	-	-
30年	-	-	-	-	X	51	X	409	X	200	-	-
令和元年	-	-	-	-	X	57	X	399	X	199	-	-
2年	-	-	-	-	X	X	3	361	X	X	-	-
3年	-	-	-	-	X	X	3	306	X	X	-	-

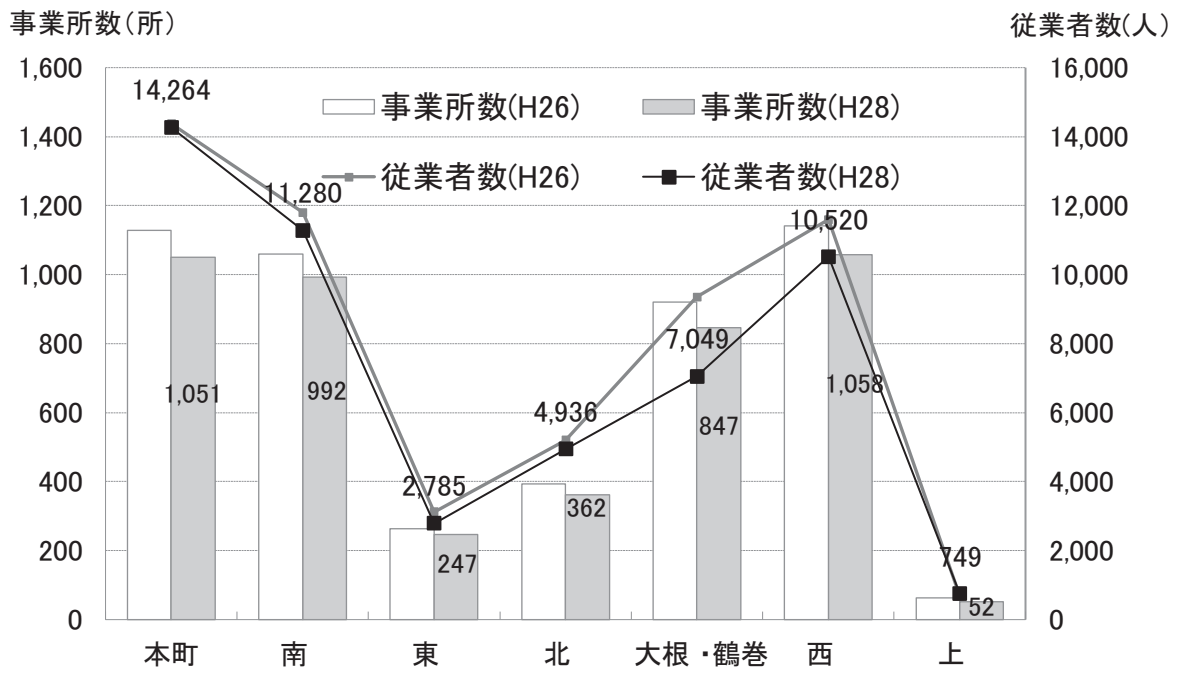
  

年次別	公 務	
	組合数	組合員数
		人
平成29年	X	292
30年	X	262
令和元年	X	237
2年	X	X
3年	X	X



# 5 事業所

## 地区別事業所数及び従業者数



(42 事業所数及び従業者数より作成)



## 40 事業所数及び従業者数 — 産業別 —

事業所・企業統計調査結果（平成18年）

経済センサス基礎調査結果（平成21年、26年）

経済センサス活動調査結果（平成24年、28年）

単位：所、人

産業別		平成18年	平成21年	平成24年	平成26年	平成28年
		(10月1日)	(7月1日)	(2月1日)	(7月1日)	(6月1日)
総数	事業所数	4,942	5,323	4,835	4,970	4,609
	従業者数	54,257	56,852	53,234	56,116	51,583
農林・漁業	事業所数	16	26	19	21	22
	従業者数	89	166	191	225	261
鉱業・採石業・ 砂利採取業	事業所数	—	1	1	1	—
	従業者数	—	2	1	1	—
建設業	事業所数	429	531	482	476	450
	従業者数	2,522	3,055	2,851	2,748	2,510
製造業	事業所数	411	471	454	444	409
	従業者数	15,269	14,684	14,905	11,986	13,040
電気・ガス 熱供給・水道業	事業所数	6	8	6	6	3
	従業者数	223	278	192	238	160
情報通信業	事業所数	21	40	44	35	25
	従業者数	169	432	284	818	653
運輸業・郵便業	事業所数	64	85	73	81	78
	従業者数	1,947	2,253	2,158	2,326	2,361
卸売業・小売業	事業所数	1,307	1,240	1,110	1,099	1,048
	従業者数	10,750	10,709	9,955	10,037	9,574
金融業・保険業	事業所数	51	54	63	55	54
	従業者数	643	726	880	755	779
不動産業・物品賃貸業	事業所数	347	444	432	412	389
	従業者数	801	1,171	1,067	1,048	1,049
学術研究， 専門・技術サービス業	事業所数	—	213	182	182	175
	従業者数	—	1,260	1,319	1,177	1,127
宿泊業・飲食サービス業	事業所数	686	706	642	636	606
	従業者数	4,868	5,764	5,233	5,485	5,439
生活関連サービス業・ 娯楽業	事業所数	—	496	473	471	465
	従業者数	—	2,984	2,437	2,352	2,372
教育・学習支援業	事業所数	286	287	222	289	207
	従業者数	2,373	2,722	1,166	2,731	953
医療・福祉	事業所数	372	403	363	471	425
	従業者数	6,156	6,538	7,817	10,596	8,700
複合サービス事業	事業所数	30	24	14	23	23
	従業者数	739	392	119	381	422
サービス業 (他に分類されないもの)	事業所数	882	268	255	243	230
	従業者数	6,676	2,638	2,659	2,153	2,183
公務 (他に分類されないもの)	事業所数	34	26	—	25	—
	従業者数	1,032	1,078	—	1,059	—

(注) 1 日本標準産業分類が平成25年10月に改定

詳細は、総務省統計局のホームページ「日本標準産業分類」を参照

アドレス[https://www.soumu.go.jp/toukei\\_toukatsu/index/seido/sangyo/H25index.htm](https://www.soumu.go.jp/toukei_toukatsu/index/seido/sangyo/H25index.htm)

2 平成24年及び平成28年経済センサス活動調査は民営事業所のみを対象

3 平成21年から経済センサスの結果を掲載

## 4 1 事業所数及び従業者数 一産業別・従業者規模別事業所数(総数)一

### (1) 事業所数

単位：箇所

(平成28年6月1日現在) 経済センサス活動調査結果

産業別	計	従業者規模別							出向・派遣 従業者のみ
		1～4人	5～9人	10～19人	20～29人	30～49人	50～99人	100人以上	
<b>総数</b>	<b>4,609</b>	<b>2,649</b>	<b>885</b>	<b>519</b>	<b>250</b>	<b>134</b>	<b>92</b>	<b>62</b>	<b>18</b>
(割合%)	(100)	57.5%	19.2%	11.3%	5.4%	2.9%	2.0%	1.3%	0.4%
農林・漁業	22	8	5	6	1	1	1	—	—
鉱業，採石業，砂利採取業	—	—	—	—	—	—	—	—	—
建設業	450	275	113	46	9	5	2	—	—
製造業	409	165	78	60	32	28	24	22	—
電気・ガス・熱供給・水道業	3	—	—	—	1	1	1	—	—
情報通信業	25	18	2	—	1	3	—	1	—
運輸業，郵便業	78	16	10	28	5	3	10	5	1
卸売業，小売業	1,048	600	203	111	68	36	14	9	7
金融業，保険業	54	19	12	10	6	5	1	1	—
不動産業，物品賃貸業	389	347	30	8	4	—	—	—	—
学術研究，専門・技術サービス業	175	116	36	10	5	3	1	2	2
宿泊業，飲食サービス業	606	311	128	88	47	23	7	2	—
生活関連サービス業，娯楽業	465	357	55	29	6	8	5	1	4
教育，学習支援業	207	146	32	18	4	1	2	—	4
医療，福祉	425	137	116	85	41	11	19	16	—
複合サービス事業	23	1	13	6	1	1	—	1	—
サービス業(他に分類されないもの)	230	133	52	14	19	5	5	2	—

### (2) 従業者数

単位：人

(平成28年6月1日現在) 経済センサス活動調査結果

産業別	計	従業者規模別							出向・派遣 従業者のみ
		1～4人	5～9人	10～19人	20～29人	30～49人	50～99人	100人以上	
<b>総数</b>	<b>51,583</b>	<b>5,663</b>	<b>5,800</b>	<b>6,984</b>	<b>5,978</b>	<b>4,930</b>	<b>6,397</b>	<b>15,831</b>	—
(割合%)	(100)	11.0%	11.2%	13.5%	11.6%	9.6%	12.4%	30.7%	—
農林・漁業	261	20	37	79	21	32	72	—	—
鉱業，採石業，砂利採取業	0	—	—	—	—	—	—	—	—
建設業	2,510	657	723	608	235	184	103	—	—
製造業	13,040	377	533	815	801	1,022	1,617	7,875	—
電気・ガス・熱供給・水道業	160	—	—	—	21	41	98	—	—
情報通信業	653	39	11	—	20	132	—	451	—
運輸業，郵便業	2,361	36	68	388	110	106	727	926	—
卸売業，小売業	9,574	1,339	1,322	1,563	1,613	1,318	975	1,444	—
金融業，保険業	779	52	79	159	138	167	61	123	—
不動産業，物品賃貸業	1,049	671	192	91	95	—	—	—	—
学術研究，専門・技術サービス業	1,127	237	223	134	125	95	75	238	—
宿泊業，飲食サービス業	5,439	686	848	1,188	1,128	853	469	267	—
生活関連サービス業，娯楽業	2,372	713	350	381	144	315	364	105	—
教育，学習支援業	953	252	207	223	92	40	139	—	—
医療，福祉	8,700	291	798	1,093	945	391	1,367	3,815	—
複合サービス事業	422	4	77	85	25	40	—	191	—
サービス業(他に分類されないもの)	2,183	289	332	177	465	194	330	396	—



## 4 2 事業所数及び従業者数 — 産業別・地区別 —

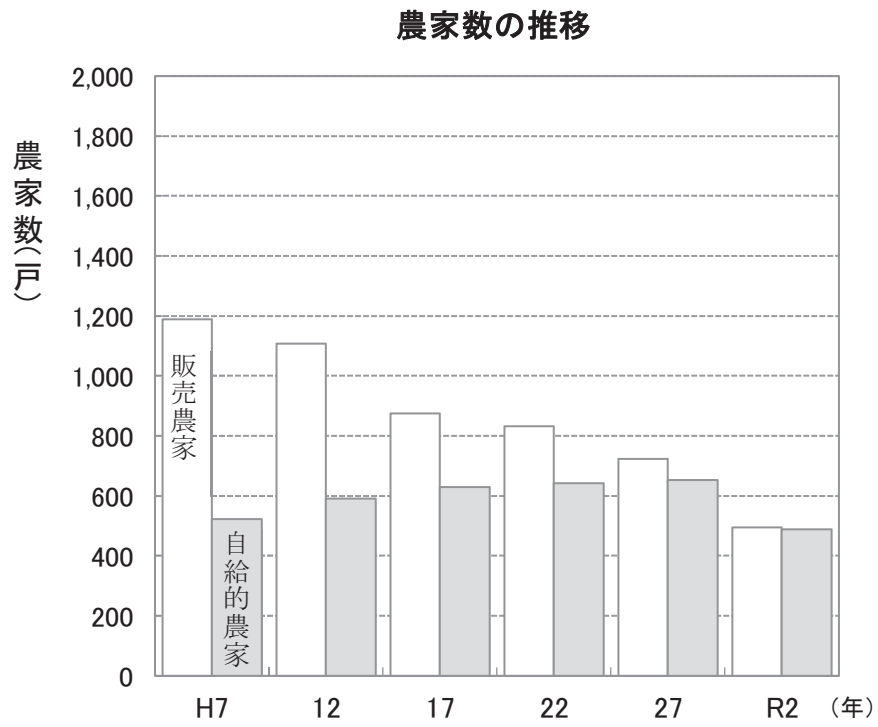
単位：所、人

(平成28年6月1日現在) 経済センサス活動調査結果

産業別		総数	本町地区	南地区	東地区	北地区	大根・鶴巻地区	西地区	上地区
総数	事業所数	4,609	1,051	992	247	362	847	1,058	52
	従業者数	51,583	14,264	11,280	2,785	4,936	7,049	10,520	749
農林・漁業	事業所数	22	0	3	5	7	3	2	2
	従業者数	261	0	28	21	151	9	26	26
鉱業，採石業， 砂利採取業	事業所数	0	0	0	0	0	0	0	0
	従業者数	0	0	0	0	0	0	0	0
建設業	事業所数	450	69	93	36	55	66	118	13
	従業者数	2,510	341	581	180	310	374	645	79
製造業	事業所数	409	122	82	17	109	17	57	5
	従業者数	13,040	6,563	1,485	165	2,542	65	2,208	12
電気・ガス 熱供給・水道業	事業所数	3	2	1	0	0	0	0	0
	従業者数	160	119	41	0	0	0	0	0
情報通信業	事業所数	25	4	5	1	1	7	7	0
	従業者数	653	13	104	1	2	51	482	0
運輸業，郵便業	事業所数	78	15	21	3	7	5	26	1
	従業者数	2,361	602	773	33	151	48	734	20
卸売，小売業	事業所数	1,048	314	226	64	46	159	228	11
	従業者数	9,574	2,573	2,682	602	466	1,465	1,715	71
金融業，保険業	事業所数	54	22	10	1	2	8	11	0
	従業者数	779	428	102	4	4	76	165	0
不動産業， 物品賃貸業	事業所数	389	64	96	8	17	147	57	0
	従業者数	1,049	200	286	21	45	315	182	0
学術研究，専門・技 術サービス業	事業所数	175	37	34	18	17	24	45	0
	従業者数	1,127	190	189	179	84	66	419	0
宿泊業， 飲食サービス業	事業所数	606	113	130	24	21	140	173	5
	従業者数	5,439	1,103	1,648	216	129	1,047	1,239	57
生活関連サービス業， 娯楽業	事業所数	465	103	96	20	19	95	129	3
	従業者数	2,372	497	510	231	121	426	439	148
教育，学習支援業	事業所数	207	38	42	3	14	44	66	0
	従業者数	953	247	270	3	23	190	220	0
医療，福祉	事業所数	425	80	96	24	20	101	100	4
	従業者数	8,700	850	1,739	804	684	2,711	1,602	310
複合サービス事業	事業所数	23	3	5	2	2	6	4	1
	従業者数	422	26	228	31	20	48	62	7
サービス業 (他に分類されないもの)	事業所数	230	65	52	21	25	25	35	7
	従業者数	2,183	512	614	294	204	158	382	19



## 6 農業・林業



(43 農家数・44 農家人口及び農業就業人口より作成)



## 4 3 農 家 数

### (1) 専兼業別農家数

単位：戸

(各年2月1日現在) 農林業センサス結果

年次別	総 農 家 数			専業農家	兼 業 農 家		
	計	販売農家	自給的農家		計	第1種兼業	第2種兼業
平成12年	1,699	1,108	591	161	947	123	824
17年	1,505	876	629	160	716	155	561
22年	1,475	833	642	233	600	103	497
27年	1,376	723	653	240	483	78	405
令和2年	984	495	489	-	-	-	-

- (注) 1 兼業農家とは家族員のうち、年間30日以上他に雇われて働いた者が1人以上いるか、あるいは自家農業以外の自営業によって年間15万円以上の販売粗収入のあった農家  
 2 第1種兼業とは、兼業所得より自家農業所得の方に主として依存している農家  
 3 第2種兼業とは、自家農業所得より兼業所得の方に主として依存している農家  
 4 令和2年調査から主副業別統計が定着してきたことから専兼業別の把握を廃止。

### (2) 主副業別・地区別農業経営体数 (個人経営体)

単位：経営体

(令和2年2月1日現在) 農林業センサス結果

地区別	総農家数	主業農家	準主業農家	副業的農家
計	515	69	75	371
本 町	53	10	11	32
南 地 区	72	15	9	48
東 地 区	82	2	19	61
北 地 区	70	14	9	47
大根・鶴巻地区	79	10	18	51
西 地 区	119	14	9	96
上 地 区	40	4	-	36

- (注) 1 主業農家とは、農業所得が主に(農家所得50%以上が農業所得)で65歳未満の農業従事60日以上者のいる農家  
 2 準主業農家とは、農外所得が主で65歳未満の農業従事60日以上者のいる農家  
 3 副業的農家とは、65歳未満の農業従事60日以上者がいない農家  
 4 農業経営体とは、①経営耕地面積が30a以上規模の農業、②農作物の作付け(栽培)面積、家畜の飼養頭羽数(出荷羽数)などが一定規模以上の農業、③農作物の受託事業のいずれかに該当する事業を行っているもの。

## 4 4 農家人口及び農業就業人口

単位：人

(各年2月1日現在) 農林業センサス結果

年次・地区別	農 家 人 口			農 業 就 業 人 口			基幹的農業従業者
	計	男	女	計	男	女	
平成12年	8,046	3,955	4,091	2,350	972	1,378	1,303
17年	4,004	1,994	2,010	1,776	781	995	1,398
22年	3,408	1,690	1,718	1,466	714	752	1,270
27年	2,698	1,350	1,348	1,246	638	608	1,072
令和2年	1,680	850	830	720	439	281	720
本町地区	189	94	95	88	54	34	88
南地区	226	115	111	115	66	49	115
東地区	252	126	126	105	64	41	105
北地区	234	122	112	99	63	36	99
大根・鶴巻地区	267	129	138	115	71	44	115
西地区	376	196	180	149	90	59	149
上地区	136	68	68	49	31	18	49

- (注) 1 平成17年から平成27年までの農家人口は、販売農家の人口を掲載  
 なお、販売農家とは、経営耕地面積が30a以上又は農産物販売金額が50万円以上の農家  
 2 令和2年の農家人口は、個人経営体の世帯員数を掲載  
 3 農業就業人口とは、16歳以上で「自営農業だけに従事した人」と「自営農業とその他の仕事に従事した人」のうち「自営農業が主の人」を加えたもので、その人のふだんの状態は問わない  
 4 令和2年の農業就業人口は、基幹的農業従事者数を掲載  
 5 基幹的農業従事者とは、ふだん農業に従事することを主としている者

#### 4 5 経営耕地規模別農家数（販売農家・農業経営体）

単位：戸（経営体）

（各年2月1日現在）農林業センサス結果

年次・地区別	総数	0.3ha未満	0.3～0.5ha	0.5～1.0ha	1.0～1.5ha	1.5～2.0ha	2.0～3.0ha	3.0～5.0ha	5.0ha以上
平成12年	1,699	603	324	510	180	63	15	3	1
17年	882	23	250	382	150	48	20	2	7
22年	833	33	209	376	141	48	20	5	1
27年	723	23	205	305	125	37	21	6	1
<b>令和2年</b>	<b>525</b>	<b>41</b>	<b>139</b>	<b>205</b>	<b>89</b>	<b>26</b>	<b>14</b>	<b>7</b>	<b>4</b>
本町地区	54	3	15	17	11	5	2	-	1
南地区	73	9	15	34	10	2	-	2	1
東地区	85	6	17	38	19	4	1	-	-
北地区	72	3	23	25	10	6	2	3	-
大根・鶴巻地区	80	7	17	28	17	2	6	2	1
西地区	120	9	44	45	14	5	2	-	1
上地区	41	4	8	18	8	2	1	-	-

（注）1 販売農家とは、経営耕地面積が30a以上又は農産物販売金額が50万円以上の農家

2 令和2年調査から農業経営体で集計

#### 4 6 経営耕地面積・農家数（農業経営体数）及び耕作放棄地

単位：a・戸（経営体）

（各年2月1日現在）農林業センサス結果

年次・地区別	※1 総経営耕地面積	田		畑		※2 樹園地		※3 何もつくらなかった土地		※4 耕作放棄地 面積
		田	農家数	畑	農家数	樹園地	農家数	田		
								畑	田	
平成12年	95,913	15,692	692	60,013	1,587	20,208	781	1,555	8,656	12,352
17年	67,764	11,229	409	41,408	832	15,127	461	771	5,741	6,177
22年	65,897	11,529	379	40,565	785	13,803	414	1,427	8,055	5,731
27年	57,903	9,277	294	37,217	685	11,409	341	511	5,918	6,413
<b>令和2年</b>	<b>42,745</b>	<b>5,242</b>	<b>144</b>	<b>30,372</b>	<b>481</b>	<b>7,131</b>	<b>179</b>	-	-	-
本町地区	4,972	677	26	3,398	50	897	24	-	-	-
南地区	5,826	54	5	5,304	71	468	13	-	-	-
東地区	6,410	1,057	37	3,740	79	1,613	44	-	-	-
北地区	6,262	130	6	5,326	66	806	19	-	-	-
大根・鶴巻地区	7,788	2,656	43	3,694	68	1,438	25	-	-	-
西地区	8,321	571	22	6,286	111	1,464	38	-	-	-
上地区	3,166	97	5	2,624	36	445	16	-	-	-

※1 経営耕地とは農家が経営する耕地、経営耕地面積とは田・畑・樹園地それぞれの総面積を加えたもので、田・畑の面積には一時的な休耕地も含まれ、農家が他人から借入れている耕地も含まれるが、貸し付けている耕地は含まれない

※2 畑のうち、果樹・茶・桑の他・たけのこをとる目的の竹林、こうぞ、みつまた、こりやなぎ、ポップなど木本性周年作物を定期的に、また連続的に栽培している土地で同一種類が1アール以上にまとまっている土地をいい、花木類などを5年以上栽培している土地も含める

※3 災害や労働力不足などの理由で過去1年間まったく作付けしなかったが、ここ数年の間に再び耕作する意思のある土地（休耕地）総経営耕地面積の内書き

※4 過去1年間作付けせず、ここ数年再び耕作するはっきりした意思のない土地で、総経営耕地面積の外書きである（耕作放棄地）

（注）1 令和2年調査から耕作放棄地を把握する項目を廃止

2 令和2年調査から農業経営体で集計

## 4 7 水稲、小麦、大豆作付面積及び収穫量

関東農政局神奈川支局調

年次別	水 稲			小 麦			大 豆		
	作付面積	10a当たり収量	収穫量	作付面積	10a当たり収量	収穫量	作付面積	10a当たり収量	収穫量
	ha	kg	t	ha	kg	t	ha	kg	t
平成28年	89	492	438	8	286	22	5	171	9
29年	88	505	444	8	309	25	6	150	8
30年	88	487	429	9	294	26	7	128	9
令和元年	88	467	411	10	288	28	8	137	10
2年	86	470	404	10	253	25	6	160	10
3年	82	489	401	10	270	27	7	149	10

## 4 8 施設園芸の農家数（農業経営体数）・施設面積

(各年2月1日現在) 農林業センサス結果

年次別	実 農 家 数	ビニールハウス		ガラス室		施設面積規模別農家数						
		農家数	面 積	農家数	面 積	a	a	a	a	a	a	a
						1未満	1～5	5～10	10～20	20～30	30～50	50以上
平成12年	戸(経営体) 160	戸(経営体) 112	a 1,068	戸(経営体) 90	a 1,070	戸(経営体) 7	戸(経営体) 18	戸(経営体) 33	戸(経営体) 69	戸(経営体) 19	戸(経営体) 13	戸(経営体) X
17年	148	148	2,024	9	13	27	66	18	14	X		
22年	142	142	1,962	X	17	23	60	21	11	X		
27年	129	129	1,635	16	18	18	50	15	11	1		
令和2年	75	75	1,112	8	10	13	27	11	3	3		

(注) 1 ビニールハウスとは強化プラスチック、ビニール、ポリエチレン等で覆ったもの

2 平成17年以降は、ビニールハウスとガラス室を合算した農家数と面積の数値

3 令和2年調査から農業経営体で集計

## 49 施設園芸の作物別農家数（農業経営体数）・収穫面積

（各年2月1日現在）農林業センサス結果

年次別	野菜類		花き・花木・種苗類		果 樹	
	農家数	面 積	農家数	面 積	農家数	面 積
	戸(経営体)	a	戸(経営体)	a	戸(経営体)	a
平成 12年	74	1,526	87	1,273	3	64
17年	62	1,082	78	1,126	5	60
22年	61	789	66	1,040	4	92
27年	46	656	52	823	8	91
令和 2年	67	530	28	348	9	76

（注） 令和2年調査から農業経営体で集計

## 50 家畜・家きん飼育頭羽数及び飼養農家数（農業経営体数）

（各年2月1日現在）農林業センサス結果

年次・地区別	乳 用 牛		肉 用 牛		豚		採 卵 鶏	
	飼 養 農家数	飼 養 頭 数	飼 養 農家数	飼 養 頭 数	飼 養 農家数	飼 養 頭 数	飼 養 農家数	飼 養 羽 数
	戸(経営体)	頭	戸(経営体)	頭	戸(経営体)	頭	戸(経営体)	羽
平成 12年	43	1,402	15	373	7	3,854	X	5,000
17年	31	1,211	13	284	X	890	3	15,690
22年	31	1,108	14	294	X	3,800	4	6,650
27年	22	923	14	X	1	X	2	X
<b>令和 2年</b>	<b>14</b>	<b>609</b>	<b>9</b>	<b>X</b>	<b>1</b>	<b>X</b>	<b>2</b>	<b>X</b>
本 町 地 区	3	X	1	X	-	-	-	-
南 地 区	7	311	5	X	-	-	-	-
東 地 区	2	X	1	X	-	-	-	-
北 地 区	1	X	-	-	-	-	1	X
大根・鶴巻地区	-	-	-	-	1	X	-	-
西 地 区	-	-	-	-	-	-	-	-
上 地 区	1	X	2	X	-	-	1	X

（注） 令和2年調査から農業経営体で集計



## 5 1 農地転用及び移動状況

農業委員会調

年度別	賃借権及び 使用貸借による 権利の設定		所有権移転 (農地法第3条)		転用 (法第4条)		転用 (法第5条)		賃貸借の解約等 (法第18条)	
	件数	面積	件数	面積	件数	面積	件数	面積	件数	面積
平成28年度	0	0	25	38,323	76	36,531	183	77,085	7	5,473
29年度	0	0	13	16,936	71	36,403	196	118,882	4	6,994
30年度	0	0	11	19,215	63	30,206	160	74,474	7	11,920
令和元年度	0	0	5	4,633	47	29,081	153	73,412	9	15,067
2年度	2	1,285	16	41,851	81	47,717	150	84,898	6	8,792
3年度	0	0	15	35,585	44	23,404	153	72,392	4	2,506

## 5 2 所有山林・保有山林がある林家数及び面積

(各年2月1日現在) 農林業センサス結果

年次別	所有山林		貸付山林		借入山林		保有山林	
	林家数	面積	林家数	面積	林家数	面積	林家数	面積
	経営体	ha	経営体	ha	経営体	ha	経営体	ha
平成22年	25	1,692	5	1,031	—	—	25	661
27年	25	2,532	4	761	—	—	25	1,770
令和2年	8	3,919	5	898	—	—	8	3,022

- (注) 1 林家とは世帯である林業事業をいい、農家林家及び非農家林家をいい、農家林家とは、保有山林を10アール以上保有する農家をいい、非農家林家とは保有山林の各筆の面積のいずれかが10アール以上の農家林家以外の世帯
- 2 保有山林とは、林業事業が単独で経営できる山林のことであり、所有山林のうち他に貸付けている山林などを除いたものに他から借りている山林などを加えたもの

## 5 3 保有山林規模別林家数

単位：経営体

(各年2月1日現在) 農林業センサス結果

次別	計	保有山林 なし	0.1～1 ha未満	1～ 5ha	5～ 10ha	10～ 20ha	20～ 30ha	30～ 50ha	50～ 100ha	100～ 500ha	500ha 以上
平成22年	27	2	—	9	4	6	—	1	3	2	—
27年	27	2	—	9	5	5	—	—	1	4	1
令和2年	10	2	—	1	1	1	—	—	1	3	1

- (注) 林業経営体とは、権原に基づいて育林または伐採（立木竹のみを譲り受けてする伐採を除く）を行うことができる山林の面積が3ha以上の規模の林業（育林又は伐採を適切に実施するものに限る）を行う者、又は委託を受けて行う育林若しくは素材生産又は立木を購入して行う素材生産の事業を行う者

## 5 4 森 林

### (1) 国有林

年度別	面 積					
	総 数	林 地				除 地
		計	人 工 林	天 然 林	無立木地	
平成29年度	ha 648	ha 601	ha 113	ha 488	ha —	ha 47
30年度	648	600	111	489	—	48
令和元年度	648	600	111	489	—	48
2年度	648	600	111	489	—	48
3年度	648	600	111	489	—	48
4年度	648	600	111	489	—	48

資料：「県勢要覧」

### (2) 官行造林

年度別	面 積					
	総 数	林 地				除 地
		計	人 工 林	天 然 林	無立木地	
平成29年度	ha 3	ha 2	ha 2	ha —	ha —	ha 1
30年度	3	2	2	—	—	1
令和元年度	3	2	2	—	—	1
2年度	3	2	2	—	—	1
3年度	3	2	2	—	—	1
4年度	3	2	2	—	—	1

資料：「県勢要覧」

### (3) 民有林

年度別	面 積					
	計	人 工 林	天 然 林	竹 林	無立木地	更新困難地
平成29年度	ha 4,810	ha 2,106	ha 2,512	ha 78	ha 82	ha 32
30年度	4,799	2,105	2,513	77	72	32
令和元年度	4,799	2,105	2,513	77	72	32
2年度	4,799	2,105	2,513	77	72	32
3年度	4,799	2,105	2,513	77	71	33
4年度	4,799	2,105	2,513	77	71	33

資料：「神奈川地域森林計画データ(森林法第2条関係)」

# 資 源

関東森林管理局調

蓄 積							
総 数	人 工 林			天 然 林			除 地
	計	針 葉 樹	広 葉 樹	計	針 葉 樹	広 葉 樹	
m <sup>3</sup>	m <sup>3</sup>	m <sup>3</sup>	m <sup>3</sup>	m <sup>3</sup>	m <sup>3</sup>	m <sup>3</sup>	m <sup>3</sup>
73,954	41,648	39,919	1,729	33,768	1,511	32,257	—
73,954	39,925	38,065	1,860	34,029	1,656	32,373	—
73,954	39,925	38,065	1,860	34,029	1,656	32,373	—
73,954	39,925	38,065	1,860	34,029	1,656	32,373	—
73,954	39,925	38,065	1,860	34,029	1,656	32,373	—
73,954	39,925	38,065	1,860	34,029	1,656	32,373	—

関東森林管理局調

蓄 積							
総 数	人 工 林			天 然 林			除 地
	計	針 葉 樹	広 葉 樹	計	針 葉 樹	広 葉 樹	
m <sup>3</sup>	m <sup>3</sup>	m <sup>3</sup>	m <sup>3</sup>	m <sup>3</sup>	m <sup>3</sup>	m <sup>3</sup>	m <sup>3</sup>
368	368	189	179	—	—	—	—
373	373	190	183	—	—	—	—
373	373	190	183	—	—	—	—
373	373	190	183	—	—	—	—
373	373	190	183	—	—	—	—
373	373	190	183	—	—	—	—

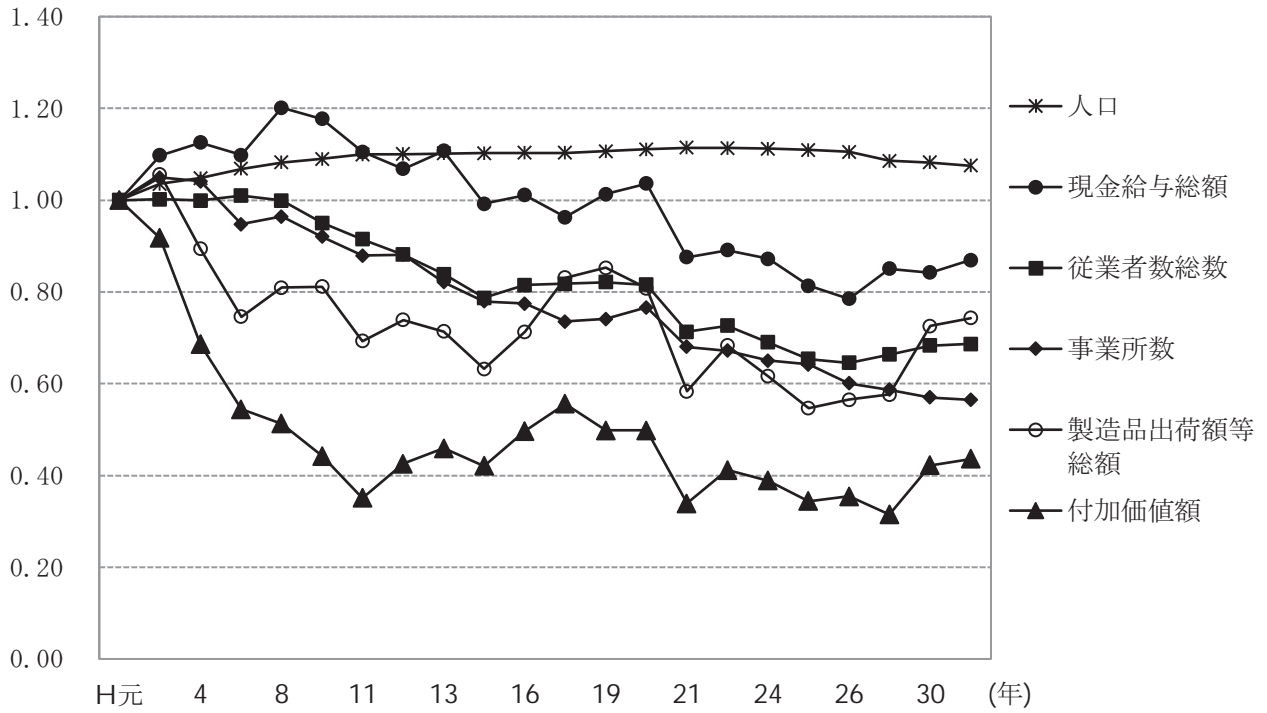
(各年4月1日現在) 県森林再生課調

蓄 積		
計	人 工 林	天 然 林
千m <sup>3</sup>	千m <sup>3</sup>	千m <sup>3</sup>
1,164	838	326
1,213	882	331
1,213	882	331
1,213	882	331
1,213	882	331
1,213	882	331



# 7 工 業

工業統計調査主要項目の推移  
(平成元年=1)



(工業統計調査結果より作成)



## 5 5 事業所数・従業者数及び製造品出荷額等 — 規模別 —

(各年6月1日現在) 工業統計調査結果

規模別	平成25年			平成26年			平成29年		
	事業所数	従業者数	製造品出荷額等	事業所数	従業者数	製造品出荷額等	事業所数	従業者数	製造品出荷額等
総数	233	12,883	440,155	218	12,720	455,233	213	13,106	464,000
3人以下	—	—	—	—	—	—	—	—	—
4～9	83	521	5,917	72	451	5,413	64	411	5,266
10～19	51	731	19,419	49	697	14,040	45	611	10,295
20～29	31	794	18,624	30	767	20,392	31	788	21,892
30～49	25	972	17,107	24	946	19,533	31	1,199	34,115
50～99	18	1,264	25,087	18	1,174	28,497	16	1,035	22,578
100～199	10	1,366	41,565	10	1,393	41,396	10	1,445	32,032
200～299	6	1,398	110,774	7	1,676	112,411	8	2,108	115,761
300～499	4	1,642	X	4	1,746	40,104	4	1,796	51,224
500～999	4	2,673	118,041	3	2,288	X	3	1,986	X
1,000以上	1	1,522	X	1	1,582	X	1	1,727	X

規模別	平成30年			令和元年			令和2年		
	事業所数	従業者数	製造品出荷額等	事業所数	従業者数	製造品出荷額等	事業所数	従業者数	製造品出荷額等
総数	207	13,550	584,437	205	13,686	598,537	197	12,963	578,514
3人以下	—	—	—	—	—	—	—	—	—
4～9	62	396	5,938	57	355	5,355	53	331	5,012
10～19	44	617	10,586	47	651	14,232	45	645	15,152
20～29	33	827	23,825	37	929	26,865	33	810	21,862
30～49	25	992	26,991	15	608	14,673	21	832	20,621
50～99	18	1,228	28,994	25	1,699	39,559	21	1,495	36,226
100～199	9	1,373	47,719	9	1,452	61,604	7	1,057	33,652
200～299	6	1,532	93,512	3	823	X	7	1,759	104,515
300～499	3	1,156	X	6	2,250	55,193	5	2,052	42,740
500～999	6	3,624	235,490	5	3,115	232,432	4	2,343	X
1,000以上	1	1,805	X	1	1,804	X	1	1,639	X

(注) 1 平成27、28年度の工業統計調査は実施されていない

2 平成25～26年に関しては12月末日の数値を掲載

3 平成29年以降の製造品出荷額等に関しては前年1月～12月までの数値を掲載

## 5 6 事業所数・従業者数及び製造品出荷額等

産業中分類別	平成 2 2 年			平成 2 4 年			平成 2 5 年			平成 2 6 年		
	事業 所数	従業 者数	製造品 出荷額等	事業 所数	従業 者数	製造品 出荷額等	事業 所数	従業 者数	製造品 出荷額等	事業 所数	従業 者数	製造品 出荷額等
		人	百万円		人	百万円		人	百万円		人	百万円
<b>総 数</b>	<b>244</b>	<b>14,314</b>	<b>550,061</b>	<b>236</b>	<b>13,601</b>	<b>496,101</b>	<b>233</b>	<b>12,883</b>	<b>440,155</b>	<b>218</b>	<b>12,720</b>	<b>455,233</b>
09 食 料 品 製 造 業	12	1,653	33,599	15	1,976	36,562	15	1,978	36,404	15	1,888	35,857
10 飲 料 ・ た ば こ ・ 飼 料 製 造 業	3	43	185	2	35	X	2	36	X	2	35	X
11 織 維 工 業	1	4	X	1	4	X	1	4	X	1	4	X
12 木 材 ・ 木 製 品 製 造 業 ( 家 具 を 除 く )	2	43	X	1	17	X	1	17	X	1	15	X
13 家 具 ・ 装 備 品 製 造 業	1	4	X	2	8	X	1	4	X	—	—	—
14 パ ル プ ・ 紙 ・ 紙 加 工 品 製 造 業	5	83	2,954	5	75	3,296	6	87	3,452	6	75	3,565
15 印 刷 ・ 同 関 連 業	2	34	X	3	67	975	3	61	1,054	3	65	1,067
16 化 学 工 業	8	521	19,772	9	627	20,294	7	573	19,462	7	578	20,291
17 石 油 製 品 ・ 石 炭 製 品 製 造 業	—	—	—	—	—	—	—	—	—	—	—	—
18 プ ラ ス チ ッ ク 製 品 製 造 業	17	338	4,025	13	262	3,835	15	312	4,117	18	442	10,908
19 ゴ ム 製 品 製 造 業	2	42	X	4	76	875	4	86	1,046	2	50	X
20 な め し 革 ・ 同 製 品 ・ 毛 皮 製 造 業	—	—	—	1	5	X	1	5	X	1	5	X
21 窯 業 ・ 土 石 製 品 製 造 業	12	245	4,558	11	232	4,778	11	211	3,946	9	193	4,511
22 鉄 鋼 業	3	29	1,455	4	35	1,164	2	25	X	3	32	1,404
23 非 鉄 金 属 製 造 業	10	550	47,592	10	584	53,306	9	584	56,561	8	580	60,157
24 金 属 製 品 製 造 業	36	847	18,537	28	858	19,537	31	943	20,265	35	1,013	24,626
25 は ん 用 機 械 器 具 製 造 業	9	391	7,820	9	400	8,563	8	373	6,950	6	331	7,162
26 生 産 用 機 械 器 具 製 造 業	30	839	16,455	34	1,069	20,825	30	793	15,510	26	703	15,880
27 業 務 用 機 械 器 具 製 造 業	9	646	15,212	7	604	13,935	7	226	7,395	8	586	12,179
28 電 子 部 品 ・ デ バ イ ス ・ 電 子 回 路 製 造 業	17	1,323	75,124	16	390	12,230	14	332	8,517	12	307	9,181
29 電 気 機 械 器 具 製 造 業	23	2,011	68,753	26	2,256	70,556	26	2,374	70,674	23	2,316	72,633
30 情 報 通 信 機 械 器 具 製 造 業	3	1,834	98,737	3	1,337	106,116	4	1,227	80,847	2	944	X
31 輸 送 用 機 械 器 具 製 造 業	35	2,789	132,390	30	2,616	118,045	33	2,563	101,923	29	2,517	93,716
32 そ の 他 の 製 造 業	4	45	1,367	2	68	X	2	69	X	1	41	X

(注) 1 平成22～26年に関しては12月末日の数値を掲載

2 平成29年以降の製造品出荷額等に関しては前年1月～12月までの数値を掲載



一 産業中分類別 一

(各年6月1日現在) 工業統計調査結果

平成29年			平成30年			令和元年			令和2年		
事業 所数	従業 者数	製造品 出荷額等	事業 所数	従業 者数	製造品 出荷額等	事業 所数	従業 者数	製造品 出荷額等	事業 所数	従業 者数	製造品 出荷額等
	人	百万円		人	百万円		人	百万円		人	百万円
<b>213</b>	<b>13,106</b>	<b>464,000</b>	<b>207</b>	<b>13,550</b>	<b>584,437</b>	<b>205</b>	<b>13,686</b>	<b>598,537</b>	<b>197</b>	<b>12,963</b>	<b>578,514</b>
13	1,644	33,596	12	1,542	34,483	13	1,577	33,885	11	1,538	32,859
2	30	X	2	26	X	2	25	X	2	26	X
1	4	X	2	34	X	1	6	X	1	6	X
1	22	X	1	21	X	1	16	X	—	—	—
—	—	—	—	—	—	—	—	—	—	—	—
5	64	3,342	5	83	3,302	4	64	3,378	4	64	3,265
3	67	1,453	2	38	X	3	108	1,702	3	122	1,913
9	733	25,116	8	946	25,617	8	904	26,151	9	828	23,166
—	—	—	—	—	—	—	—	—	—	—	—
16	434	11,902	17	478	13,418	16	512	13,221	15	553	14,553
2	44	X	1	35	X	2	50	X	1	29	X
1	4	X	1	4	X	1	4	X	1	4	X
9	207	3,800	9	205	3,924	11	528	15,013	11	490	14,973
2	24	X	2	18	X	2	16	X	2	17	X
8	605	53,046	8	614	54,643	9	625	58,128	10	643	52,303
36	1,040	25,021	33	1,020	25,461	35	1,010	26,346	34	995	25,495
5	291	7,055	8	404	7,055	5	438	7,792	7	409	8,584
26	763	18,668	25	787	20,375	23	534	14,962	21	516	14,575
8	503	14,234	6	388	10,583	5	421	11,579	5	391	11,870
13	902	29,115	13	428	13,536	12	429	14,085	12	419	12,389
20	2,523	86,621	21	2,628	102,073	20	2,527	93,946	19	2,276	93,687
2	860	X	3	1,346	182,113	3	1,204	183,568	3	1,095	181,208
30	2,311	72,555	27	2,477	83,688	28	2,662	92,110	25	2,510	86,084
1	31	X	1	28	X	1	26	X	1	32	X

## 5 7 事業所数・従業者数・現金給与額

年次・ 産業中分類別 (平成29年)	事業所数	従業者数							年間延 従業者数
		総数	常用労働者			個人事業主・家族従業者			
			計	男	女	計	男	女	
平成 25 年	233	12,883	12,879	9,466	3,413	4	3	1	152,953
26 年	218	12,720	12,716	9,399	3,317	4	3	1	153,283
29 年	213	13,086	13,083	9,724	3,359	3	2	1	—
30 年	207	13,465	13,462	9,950	3,512	3	2	1	—
令和 元 年	205	13,541	13,538	10,074	3,464	3	2	1	—
2 年	197	12,851	12,849	9,621	3,228	2	1	1	—
09 食料	11	1,534	1,534	718	816	—	—	—	—
10 飲料	2	22	21	13	8	1	1	—	—
11 繊維	1	4	4	2	2	—	—	—	—
12 木材	—	—	—	—	—	—	—	—	—
13 家具	—	—	—	—	—	—	—	—	—
14 紙製品	4	62	62	34	28	—	—	—	—
15 印刷	3	117	117	61	56	—	—	—	—
16 化学	9	818	818	447	371	—	—	—	—
17 石油	—	—	—	—	—	—	—	—	—
18 プラスチック	15	533	533	287	246	—	—	—	—
19 ゴム	1	29	29	10	19	—	—	—	—
20 なめし革	1	3	3	1	2	—	—	—	—
21 窯業	11	474	474	402	72	—	—	—	—
22 鉄鋼	2	15	15	13	2	—	—	—	—
23 非鉄	10	645	645	571	74	—	—	—	—
24 金属製品	34	952	952	736	216	—	—	—	—
25 はん用機器	7	399	399	347	52	—	—	—	—
26 生産用機器	21	476	476	414	62	—	—	—	—
27 業務用機器	5	392	392	275	117	—	—	—	—
28 電子部品	12	404	404	264	140	—	—	—	—
29 電気機器	19	2,259	2,259	1,833	426	—	—	—	—
30 情報機器	3	1,184	1,184	1,012	172	—	—	—	—
31 輸送機	25	2,497	2,496	2,177	319	1	—	1	—
32 その他	1	32	32	4	28	—	—	—	—

- (注) 1 各集計は従業者数4人以上の事業所について集計したもの  
 2 ※印を付した項目は、従業者数30人以上の事業所のみ調査  
 3 現金給与額等については表示単位未満を四捨五入したため、総数と内訳の合計が一致しない場合がある  
 4 平成25～26年に関しては12月末日の数値を掲載  
 5 平成29年以降の製造品出荷額等に関しては前年1月～12月までの数値を掲載

・ 原材料使用額等 — 産業中分類別 —

(各年6月1日現在) 工業統計調査結果

現金給与額			原材料使用額等							年次・ 産業中分類別 (平成29年)
総額	常用 労働者	※その他	総額	原材料 使用額	※燃料 使用額	※電力 使用額	※委託 生産費	※製造等 外注額	※転売 仕入額	
百万円	百万円	百万円	百万円	百万円	百万円	百万円	百万円	百万円	百万円	
65,601	62,467	3,134	279,534	247,260	1,639	5,982	14,855	5,542	4,256	平成25年
63,261	59,710	3,552	290,206	252,189	1,804	6,518	19,208	6,053	4,434	26年
68,596	63,066	5,530	306,160	264,176	1,991	5,742	21,863	4,939	7,449	29年
67,884	62,059	5,825	400,669	352,382	1,204	6,155	25,763	7,973	7,193	30年
70,098	63,509	6,589	400,936	360,020	1,292	6,416	19,802	4,952	8,455	令和元年
<b>75,317</b>	<b>69,076</b>	<b>6,241</b>	<b>381,798</b>	<b>342,132</b>	<b>1,257</b>	<b>6,342</b>	<b>19,560</b>	<b>4,030</b>	<b>8,477</b>	<b>2年</b>
4,425	4,238	187	17,861	13,680	275	562	67	65	3,211	09 食料
X	X	—	X	X	—	—	—	—	—	10 飲料
X	X	—	X	X	—	—	—	—	—	11 繊維
—	—	—	—	—	—	—	—	—	—	12 木材
—	—	—	—	—	—	—	—	—	—	13 家具
228	228	—	2,589	2,589	—	—	—	—	—	14 紙製品
378	X	X	869	X	X	X	X	X	—	15 印刷
3,307	2,854	453	14,744	13,705	93	153	550	9	234	16 化学
—	—	—	—	—	—	—	—	—	—	17 石油
2,347	2,029	318	6,643	5,288	6	341	679	68	260	18 プラスチック
X	X	—	X	X	—	—	—	—	—	19 ゴム
X	X	—	X	X	—	—	—	—	—	20 なめし革
2,753	2,363	390	6,303	5,047	21	196	847	—	192	21 窯業
X	X	—	X	X	—	—	—	—	—	22 鉄鋼
3,362	3,002	359	50,091	45,886	365	910	1,922	1,008	—	23 非鉄
5,051	4,621	430	15,558	8,773	86	293	3,705	33	2,668	24 金属製品
1,625	X	X	5,135	X	X	X	X	—	—	25 はん用機器
2,755	2,498	257	8,916	7,727	6	102	747	33	302	26 生産用機器
2,281	2,200	81	8,274	7,868	3	125	253	26	—	27 業務用機器
1,862	1,810	51	7,310	5,603	29	225	1,259	111	83	28 電子部品
13,752	13,285	467	65,884	62,213	60	870	2,305	301	135	29 電気機器
15,435	X	X	114,183	X	X	X	X	X	—	30 情報機器
15,475	13,090	2,385	56,532	49,959	211	1,482	3,255	234	1,392	31 輸送機
X	X	—	X	—	—	X	X	X	—	32 その他

## 5 8 年初在庫額・年末在庫額・製造品出荷額等

年次・ 産業中分類別 (平成29年)	※ 年 初 在 庫 額				※ 年 末 在 庫 額			
	総 額	製造品	半製品 仕掛品	原材料 燃 料	総 額	製造品	半製品 仕掛品	原材料 燃 料
	百万円	百万円	百万円	百万円	百万円	百万円	百万円	百万円
平 成 2 5 年	36,682	10,586	12,197	13,898	34,108	9,273	12,478	12,357
2 6 年	36,692	10,410	13,189	13,094	36,977	11,235	13,030	12,712
2 9 年	43,744	10,215	19,584	13,945	38,170	8,355	17,313	12,502
3 0 年	49,414	8,723	22,792	17,899	54,534	9,755	23,155	21,623
令 和 元 年	56,903	9,692	23,811	23,401	49,067	11,727	21,298	16,041
2 年	<b>55,486</b>	<b>15,497</b>	<b>23,931</b>	<b>16,058</b>	<b>60,528</b>	<b>16,810</b>	<b>24,763</b>	<b>18,955</b>
09 食 料	1,378	662	151	565	1,473	783	157	533
10 飲 料	X	X	X	X	X	X	X	X
11 織 維	X	—	—	X	X	—	—	X
12 木 材	X	X	—	X	X	X	X	X
13 家 具	—	—	—	—	—	—	—	—
14 紙 製 品	408	239	35	135	349	239	3	107
15 印 刷	X	—	—	X	X	—	—	X
16 化 学	1,487	879	52	556	1,762	815	387	560
17 石 油	—	—	—	—	—	—	—	—
18 プラスチック	2,608	1,583	256	769	2,838	1,735	240	863
19 ゴ ム	382	232	38	112	282	226	9	47
20 な め し 革	—	—	—	—	—	—	—	—
21 窯 業	X	X	X	X	X	X	X	X
22 鉄 鋼	—	—	—	—	—	—	—	—
23 非 鉄	X	X	X	X	X	X	X	X
24 金 属 製 品	1,734	698	294	741	1,779	554	326	899
25 は ん 用 機 器	3,488	983	1,413	1,092	3,401	1,091	1,096	1,214
26 生 産 用 機 器	8,416	2,212	3,081	3,123	10,558	2,385	4,328	3,844
27 業 務 用 機 器	12,784	1,682	7,744	3,358	14,379	2,260	7,175	4,944
28 電 子 部 品	6,233	195	4,237	1,801	6,337	194	4,162	1,981
29 電 気 機 器	1,490	257	946	287	1,539	264	975	300
30 情 報 機 器	1,300	195	457	648	1,255	187	359	709
31 輸 送 機	10,879	3,157	5,086	2,635	11,814	3,709	5,451	2,653
32 そ の 他	X	—	X	—	X	—	X	—

- (注) 1 各集計は、従業者数4人以上の事業所について集計したもの  
2 ※印を付した項目は、従業者数30人以上の事業所のみ調査  
3 年初在庫額等については、表示単位未満を四捨五入したため、総数と内訳の合計が一致しない場合がある  
4 製造品出荷額はくず廃物を含む  
5 平成25～26年に関しては12月末日の数値を掲載  
6 平成29年以降の製造品出荷額等に関しては前年1月～12月までの数値を掲載

— 産業中分類別 —

(各年6月1日現在) 工業統計調査結果

製造品出荷額等				生産額	付加価値額	粗付加価値額	※減価償却額	年次・産業中分類別 (平成29年)
総額	製造品出荷額	加工賃収入額	その他収入額					
百万円	百万円	百万円	百万円	百万円	百万円	百万円	百万円	
440,155	417,744	14,693	7,719	431,396	137,109	155,007	16,866	平成25年
455,233	433,687	12,931	8,616	447,273	141,503	157,474	16,638	26年
464,000	443,057	10,722	10,221	449,614	125,637	149,276	19,507	29年
584,437	559,191	13,692	11,555	574,237	168,517	183,010	15,888	30年
598,537	565,994	17,792	14,751	583,229	173,847	191,026	16,701	令和元年
<b>578,514</b>	<b>545,155</b>	<b>18,593</b>	<b>14,765</b>	<b>561,804</b>	<b>164,467</b>	<b>191,041</b>	<b>24,677</b>	<b>2年</b>
32,859	29,041	171	3,646	29,097	12,330	13,908	1,464	09食料
X	X	X	X	X	X	X	—	10飲料
X	X	—	—	X	X	X	—	11繊維
—	—	—	—	—	—	—	—	12木材
—	—	—	—	—	—	—	—	13家具
3,265	3,265	—	—	3,265	623	623	—	14紙製品
1,913	835	1,078	—	1,913	937	964	X	15印刷
23,166	19,349	2,473	1,344	21,733	7,157	7,967	720	16化学
—	—	—	—	—	—	—	—	17石油
14,553	13,713	300	539	13,744	6,184	7,427	1,003	18プラスチック
X	X	—	—	X	X	X	—	19ゴム
X	X	—	—	X	X	X	—	20なめし革
14,973	14,253	139	581	14,505	7,718	8,065	460	21窯業
X	X	—	X	X	X	X	—	22鉄鋼
52,303	50,123	2,140	40	51,686	1,329	2,555	649	23非鉄
25,495	19,175	3,384	2,936	22,299	8,317	9,250	672	24金属製品
8,584	8,204	372	9	8,509	2,894	3,211	X	25はん用機器
14,575	9,943	2,528	2,104	12,411	5,035	5,316	221	26生産用機器
11,870	11,632	—	238	12,556	4,041	3,354	236	27業務用機器
12,389	11,998	294	97	12,190	4,239	4,706	376	28電子部品
93,687	93,225	287	175	92,872	20,025	26,044	5,379	29電気機器
181,208	176,339	3,624	1,246	179,222	58,803	69,090	X	30情報機器
86,084	82,633	1,736	1,716	84,308	24,208	27,934	3,665	31輸送機
X	—	X	—	X	X	X	X	32その他

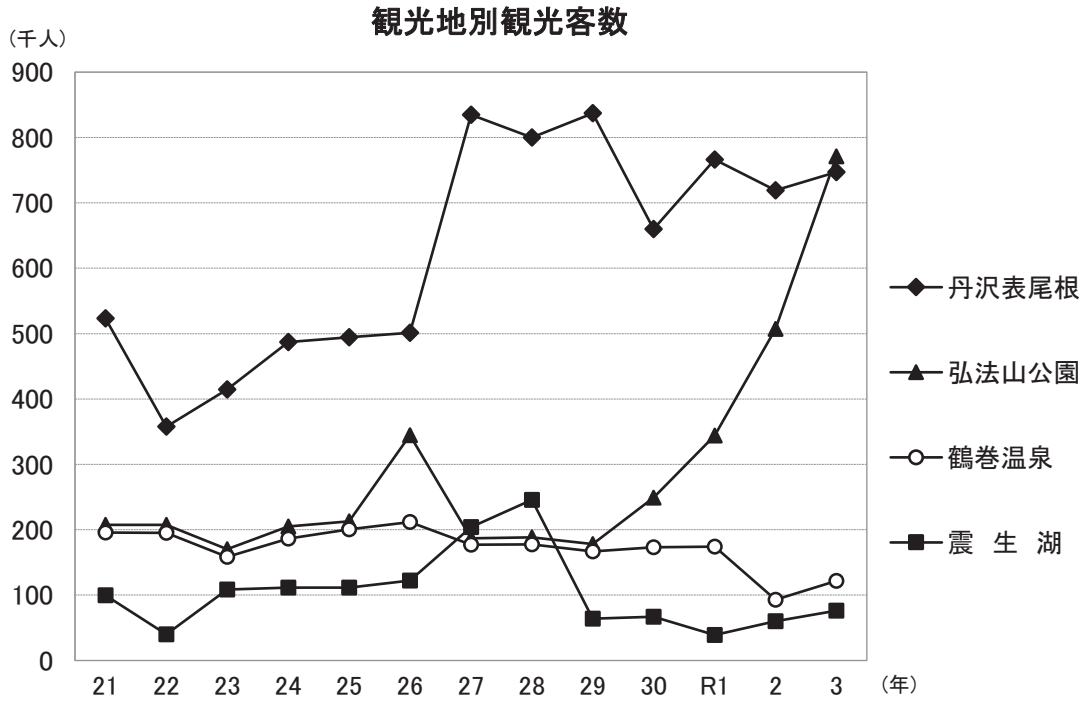
## 59 事業所数・従業者数及び製造品出荷額等 — 地区別 —

(各年6月1日現在) 工業統計調査結果

地区別	令和元年			令和2年		
	事業所数	従業者数	製造品 出荷額等	事業所数	従業者数	製造品 出荷額等
	所	人	百万円	所	人	百万円
<b>総数</b>	<b>205</b>	<b>13,686</b>	<b>598,537</b>	<b>197</b>	<b>12,963</b>	<b>578,514</b>
本町地区	66	7,316	229,068	66	6,998	224,160
南地区	45	1,377	73,839	41	1,323	67,083
東地区	5	34	322	4	39	350
北地区	65	2,453	64,184	64	2,330	61,795
大根・鶴巻地区	4	42	210	3	34	253
西・上地区	20	2,464	230,914	19	2,239	224,873

- (注) 1 従業者数4人以上の事業所について集計したもの  
 2 製造品出荷額については、表示単位未満を四捨五入で掲載  
 3 製造品出荷額等に関しては前年1月～12月までの数値を掲載

## 8 商業・金融・観光



(69 観光地別観光客数より作成)





## 60 業態別事業所数・従業者数及び年間商品販売額

### (1) 年次別

商業統計調査結果（平成16～19年）

経済センサス基礎調査結果（平成21年、26年）

単位：店、人、百万円

〃 活動調査結果（平成24、28年）

区 分		平成16年 (16.6.1)	平成19年 (19.6.1)	平成21年 (21.7.1)	平成24年 (24.2.1)	平成26年 (26.7.1)	平成28年 (28.6.1)
卸・小売計	事業所数	1,362	1,220	1,240	1,110	1,099	1,048
	従業者数	10,690	9,539	10,709	9,955	10,037	9,574
	年間商品販売額	178,828	177,726	-	-	-	-
卸売業	事業所数	154	136	168	146	155	139
	従業者数	875	759	959	870	970	974
	年間商品販売額	28,520	33,085	-	-	-	-
小売業	事業所数	1,208	1,084	1,072	964	944	909
	従業者数	9,821	8,780	9,750	9,085	9,067	8,600
	年間商品販売額	150,308	144,641	-	-	-	-

(注) 平成16年は簡易調査

### (2) 地区別

単位：店、人、百万円

平成19年 商業統計調査結果

区 分		本町地区	南地区	東地区	北地区	大根・ 鶴巻地区	西地区	上地区
卸・小売計	事業所数	397	238	68	43	193	267	14
	従業者数	2,894	2,142	680	391	1,784	1,566	82
	年間商品販売額	43,423	57,859	14,354	6,981	23,098	30,153	1,858
卸売業	事業所数	41	25	11	9	14	33	3
	従業者数	235	151	72	73	68	136	24
	年間商品販売額	6,404	13,549	2,112	2,043	2,579	5,658	740
小売業	事業所数	356	213	57	34	179	234	11
	従業者数	2,659	1,991	608	318	1,716	1,430	58
	年間商品販売額	37,019	44,310	12,242	4,939	20,519	24,495	1,118

経済センサス基礎調査結果（平成26年）

単位：店、人

経済センサス活動調査結果（平成28年）

区 分		本町地区	南地区	東地区	北地区	大根・ 鶴巻地区	西地区	上地区
平成26年 卸・小売計	事業所数	320	242	60	50	168	247	12
	従業者数	2,757	2,713	557	552	1,512	1,870	76
平成28年 卸・小売計	事業所数	314	226	64	46	159	228	11
	従業者数	2,573	2,682	602	466	1,465	1,715	71

## 61 従業者規模別・法人

### (1) 卸売業

年次別	事業所数	従業者規模別事業所数					
		2人以下	3～4人	5～9人	10～19人	20～29人	30～49人
平成6年	167	45	44	42	29	4	2
9年	165	51	43	37	27	3	4
14年	149	44	37	40	20	4	1
16年	154	55	41	31	19	5	3
19年	136	46	39	27	19	3	2

(注) 平成16年は簡易調査のため法人商店数の内訳、商品手持額は集計なし

### (2) 小売業

年次別	事業所数	従業者規模別事業所数					
		2人以下	3～4人	5～9人	10～19人	20～29人	30～49人
平成6年	1,262	555	325	212	81	47	25
9年	1,361	567	372	225	127	38	18
14年	1,205	464	290	224	115	63	27
16年	1,208	481	272	224	116	68	27
19年	1,084	403	272	197	125	49	18

(注) 平成16年は簡易調査のため法人商店数、個人商店数及び商品手持額は集計なし

### (3) 卸売業・小売業

区分	事業所数	従業者規模別事業所数					
		1～4人	5～9人	10～19人	20～49人	50～99人	100人以上
卸売業	139	82	31	17	5	1	1
小売業	909	518	172	94	99	13	8
合計	1,048	600	203	111	104	14	9

(注) 事業所数は、法人でない団体を含む

## 62 大型小売店商品

単位：店、㎡、人、万円

区分	店舗数	売場面積	従業者数	商品販売額計	衣料品			
					計	紳士服・洋品	婦人・子供服・洋品	その他の衣料品
平成29年	10	34,715	11,642	2,518,479	234,770	69,478	117,292	15,719
30年	9	34,239	11,200	2,481,695	220,655	65,553	112,182	12,849
令和元年	9	35,584	10,635	2,537,231	213,716	X	110,329	X
2年	11	39,110	12,563	2,834,714	186,151	X	91,999	X
3年	11	39,171	13,535	3,036,417	172,816	X	90,758	X

(注) 1 大型小売店とは、小売業を営む店舗で、個々の店舗の面積が1500㎡を超える店舗

2 店舗及び売り場面積は、12月末現在

3 従業者数は、各月末の延べ人数

4 神奈川県大型小売店統計調査廃止に伴い平成29年からは経済産業省「商業動態統計調査(百貨店・スーパー)」の結果を掲載するもの

5 2以下の調査対象に係る数値は秘匿とし、3以上の調査対象に係る数値であっても、個々の調査対象に関する事項が明らかにならないよう秘匿とした

# 個人別事業所数

商業統計調査結果

従業者規模別事業所数		法人商店数				個人商店数	商品手持額
50～99人	100人以上	計	一次卸	二次卸	その他の卸		
店	店	店	店	店	店	店	万円
1	—	129	34	79	16	38	408,116
—	—	135	33	80	22	30	349,201
3	—	120	26	63	31	29	240,845
—	—	119	—	—	—	35	—
—	—	105	25	69	11	31	145,574

商業統計調査結果

従業者規模別事業所数		法人商店数	個人商店数	売場面積	商品手持額
50～99人	100人以上				
店	店	店	店	m <sup>2</sup>	万円
15	2	636	626	109,874	1,083,712
9	5	739	622	135,535	1,325,880
13	9	693	512	168,605	1,376,232
12	8	—	—	167,621	—
11	9	671	413	156,004	1,136,202

平成28年経済センサス活動調査結果

出向・派遣	法人事業所数	法人でない事業所	個人事業所数
2	126	1	12
5	624	—	285
7	750	1	297

# 別販売金額

衣料品 身の回り品	食料品	計	住用品				喫茶店	サービス 料金収入
			家具	家庭用 電気製品	家庭用品	その他の 商 品		
32,281	X	441,304	6,528	36,243	35,566	362,967	X	—
30,071	X	423,601	5,464	27,146	33,924	357,067	X	—
28,142	1,863,565	459,950	X	41,897	X	380,351	0	—
31,420	2,134,027	514,536	X	48,169	X	423,893	0	—
24,420	2,351,052	512,549	X	43,478	X	430,509	0	—

### 6.3 卸売業の事業所数・従業者数

#### 及び年間商品販売額 — 産業分類別 —

(H26.7.1) 商業統計調査結果				(H28.6.1) 経済センサス活動調査結果				
産業中(小)分類別	事業所数	従業者数	年間商品販売額	産業中(小)分類別	事業所数※	法人事業所数	個人事業所数	従業者数
		人	百万円					人
<b>卸 売 業 計</b>	<b>113</b>	<b>568</b>	<b>26,646</b>	<b>卸 売 業 計</b>	<b>139</b>	<b>126</b>	<b>12</b>	<b>974</b>
各種商品卸売業	1	7	X	— 各種商品 —	—	—	—	—
繊維品(衣服、身の回り品を除く)	1	2	X	各種商品	—	—	—	—
衣服	—	—	—	— 繊維・衣服等 —	1	—	1	2
身の回り品	1	2	X	繊維品	—	—	—	—
農畜産物・水産物	11	56	3,575	衣服	—	—	—	—
食料・飲料	26	170	2,864	身の回り品	1	—	1	2
建築材料	19	59	1,506	— 飲 食 料 品 —	33	30	3	262
化学製品	5	13	197	農畜産物・水産物	10	10	—	128
石油・鉱物	—	—	—	食料・飲料	23	20	3	134
鉄鋼製品	2	6	X	— 建築材料、鉱物・金属材料等 —	47	41	5	264
非鉄金属	3	11	X	管理、補助的経済活動を行う事業所	1	1	—	—
再生資源	4	88	9,853	建築材料	21	18	3	83
産業機械器具	6	23	1,216	化学製品	5	4	1	13
自動車	12	54	1,843	石油・鉱物	3	2	—	5
電気機械器具	6	34	X	鉄鋼製品	2	1	1	8
その他の機械器具	1	3	X	非鉄金属	5	5	—	19
家具・建具・じゅう器等	3	13	517	再生資源	10	10	—	136
医薬品・化粧品等	5	10	174	— 機 械 器 具 —	27	27	—	141
紙・紙製品	1	1	X	管理、補助的経済活動を行う事業所	—	—	—	—
他に分類されない卸売業	6	16	X	産業機械器具	8	8	—	32
				自動車	7	7	—	39
				電気機械器具	6	6	—	40
				その他の機械器具	6	6	—	30
				— その他の卸売業 —	30	27	3	305
				管理、補助的経済活動を行う事業所	3	3	—	35
				家具・建具・じゅう器等	4	3	1	12
				医薬品・化粧品等	5	5	—	15
				紙・紙製品	1	1	—	1
				他に分類されない卸売業	17	15	2	242

※ 事業所数は、法人でない団体を含む

## 6.4 小売業の事業所数・従業者数・売場面積

### 及び年間商品販売額 ー 産業分類別 ー

(H26.7.1) 商業統計調査結果					(H28.6.1) 経済センサス活動調査結果		
産業中(小)分類別	事業所数	従業者数	年間商品販売額	売場面積	産業中(小)分類別	事業所数	従業者数
		人	百万円				㎡
<b>小 売 業 計</b>	<b>747</b>	<b>6,918</b>	<b>114,558</b>	<b>134,799</b>	<b>小 売 業 計</b>	<b>909</b>	<b>8,600</b>
<b>ー 各 種 商 品 小 売 業 ー</b>	<b>4</b>	<b>428</b>	<b>12,570</b>	<b>16,731</b>	<b>ー 各 種 商 品 小 売 業 ー</b>	<b>3</b>	<b>493</b>
百貨店・総合スーパー	1	401	X	X	管理・補助的経済活動を行う事業所	—	—
その他の各種商品 (従業者が常時50人未満のもの)	3	27	X	X	百貨店・総合スーパー	2	486
					その他の各種商品 (従業員が常時50人未満のもの)	1	7
<b>ー 織物・衣服・身の回り品小売業ー</b>	<b>102</b>	<b>451</b>	<b>5,609</b>	<b>16,581</b>	<b>ー 織物・衣服・身の回り品小売業ー</b>	<b>113</b>	<b>643</b>
呉服・服地・寝具	16	54	400	1,347	管理・補助的経済活動を行う事業所	1	1
男子服	14	61	791	3,178	呉服・服地・寝具	18	66
婦人・子供服	40	188	2,728	6,632	男子服	13	58
靴・履物	12	45	748	1,750	婦人・子供服	44	337
その他の織物・衣服・身の回り品	20	103	943	3,674	靴・履物	11	63
					その他の織物・衣服・身の回り品	26	118
<b>ー 飲 食 料 品 小 売 業 ー</b>	<b>259</b>	<b>3,199</b>	<b>37,791</b>	<b>39,851</b>	<b>ー 飲 食 料 品 小 売 業 ー</b>	<b>310</b>	<b>3,818</b>
各種食料品	21	1,134	17,737	19,772	管理・補助的経済活動を行う事業所	—	—
野菜・果実	17	152	1,655	1,529	各種食料品	29	1,319
食肉	12	42	406	740	野菜・果実	19	117
鮮魚	17	59	549	1,152	食肉	11	44
酒	26	71	745	1,284	鮮魚	22	77
菓子・パン	52	378	1,747	2,409	酒	25	66
その他の飲食料品	114	1,363	14,954	12,965	菓子・パン	65	427
					その他の飲食料品	139	1,768
<b>ー 機 械 器 具 小 売 業 ー</b>	<b>92</b>	<b>623</b>	<b>17,242</b>	<b>8,709</b>	<b>ー 機 械 器 具 小 売 業 ー</b>	<b>126</b>	<b>797</b>
自動車	57	390	12,215	2,623	管理・補助的経済活動を行う事業所	—	—
自転車	5	17	145	521	自動車	81	501
機械器具(自動車、自転車を除く)	30	216	4,882	5,565	自転車	7	22
					機械器具(自動車、自転車を除く)	38	274
<b>ー そ の 他 の 小 売 業 ー</b>	<b>270</b>	<b>2,166</b>	<b>40,568</b>	<b>52,927</b>	<b>ー そ の 他 の 小 売 業 ー</b>	<b>337</b>	<b>2,794</b>
家具・建具・畳	21	98	1,698	7,327	管理・補助的経済活動を行う事業所	1	1
じゅう器	8	11	62	441	家具・建具・畳	21	106
医薬品・化粧品	68	664	12,068	11,587	じゅう器	9	20
農耕用品	—	—	—	—	医薬品・化粧品	90	877
燃料	41	315	11,673	934	農耕用品	1	2
書籍・文房具	23	365	3,443	2,436	燃料	50	388
スポーツ用品・がん具・娯楽用品・楽器	14	114	883	6,080	書籍・文房具	33	480
写真機・時計・眼鏡	26	102	1,054	2,004	スポーツ用品・がん具等	18	174
他に分類されない小売業	69	497	9,687	22,118	写真機・時計・眼鏡	24	89
					他に分類されない小売業	90	657
<b>ー 無 店 舗 小 売 業 ー</b>	<b>20</b>	<b>51</b>	<b>777</b>	<b>—</b>	<b>ー 無 店 舗 小 売 業 ー</b>	<b>20</b>	<b>55</b>
通信販売・訪問販売	14	38	453	—	管理・補助的経済活動を行う事業所	—	—
自動販売機	4	9	X	—	通信販売・訪問販売	17	40
その他の無店舗	2	4	X	—	自動販売機	2	14
					その他の無店舗	1	1

## 65 繁華街地域の小売業の状況

商業統計調査結果

区 分	事業所数		従業者数		年間商品販売額		売場面積	
	平成14年	平成19年	平成14年	平成19年	平成14年	平成19年	平成14年	平成19年
			人	人	万円	万円	m <sup>2</sup>	m <sup>2</sup>
本町四ツ角北	94	84	1,329	1,230	2,240,593	1,973,970	23,052	26,593
本町四ツ角	126	103	621	348	565,974	264,422	11,683	6,792
秦野駅前	75	66	314	346	373,229	315,632	4,041	3,149
渋沢駅北	66	55	354	283	394,286	397,979	4,772	3,855
渋沢駅南	58	54	455	428	544,916	523,323	5,644	5,604

## 66 主要金融機関数（店舗数）

（令和4年12月31日現在）行政経営課調

区 分	銀行	信用金庫	労働金庫	ゆうちょ 銀行	農業協同 組合
機 関 数	7	11	1	14	9

## 67 市の融資状況（秦野市中小企業事業資金）

（各年3月31日現在）産業振興課調

年 度 別	預 託 金	融 資 件 数	融 資 総 額
	万円	件	万円
平成28年度	14,500	10	14,520
29年度	15,200	9	10,582
30年度	19,400	10	20,400
令和元年度	21,700	12	12,924
2年度	20,600	10	20,880
3年度	18,600	6	9,388

## 68 国定・自然公園

単位：h a

(令和4年4月1日現在) 県自然環境保全課調

区 分	計	丹沢大山国定公園	県立丹沢大山自然公園
全 体 面 積	38,927	27,572	11,355

資料：「県勢要覧」

## 69 観光地別観光客数

単位：人

観光振興課調

年 次 別	計	丹沢表尾根	震 生 湖	弘法山公園	鶴巻温泉
平成28年	1,410,289	798,772	245,749	188,270	177,498
29年	1,246,571	837,373	63,765	178,116	167,317
30年	1,149,443	660,338	66,708	249,043	173,354
令和元年	1,323,846	766,425	39,089	344,382	173,950
2年	1,377,826	718,736	59,534	506,768	92,788
3年	1,716,017	746,884	75,594	771,321	122,218

(注) 鶴巻温泉については、日帰り客を含む

## 70 弘法の里湯利用状況

単位：人

観光振興課調

年 度 別	利用者総数	平 日 利 用 者			休日利用者
		総 数	市内在住者	市外在住者	
平成28年度	160,020	87,874	41,871	46,003	72,146
29年度	162,320	89,477	42,846	46,631	72,843
30年度	157,261	84,253	40,116	44,137	73,008
令和元年度	133,492	73,329	36,172	37,157	60,163
2年度	78,983	44,381	22,371	22,010	34,602
3年度	110,461	62,612	31,705	30,907	47,849

(注) 平成13年10月2日オープン

## 71 名水はだの富士見の湯利用状況

単位：人

観光振興課調

年 度 別	利用者総数	平 日 利 用 者			休日利用者
		総 数	市内在住者	市外在住者	
平成29年度	32,902	19,752	17,244	2,508	13,150
30年度	65,081	36,824	30,694	6,130	28,257
令和元年度	73,767	40,442	33,756	6,686	33,325
2年度	49,404	28,368	22,288	6,080	21,036
3年度	76,832	43,939	34,429	9,510	32,893

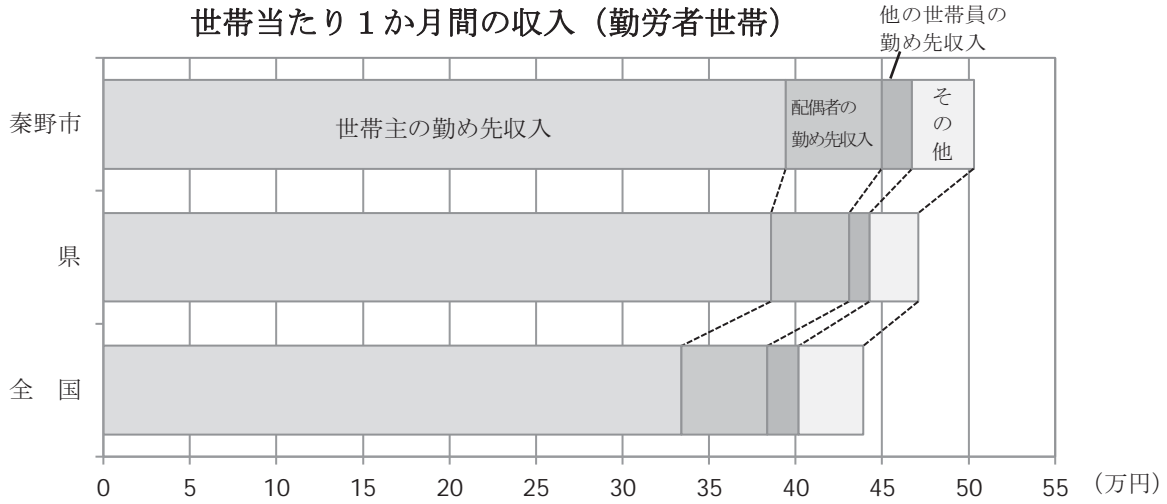
(注) 平成29年10月1日オープン



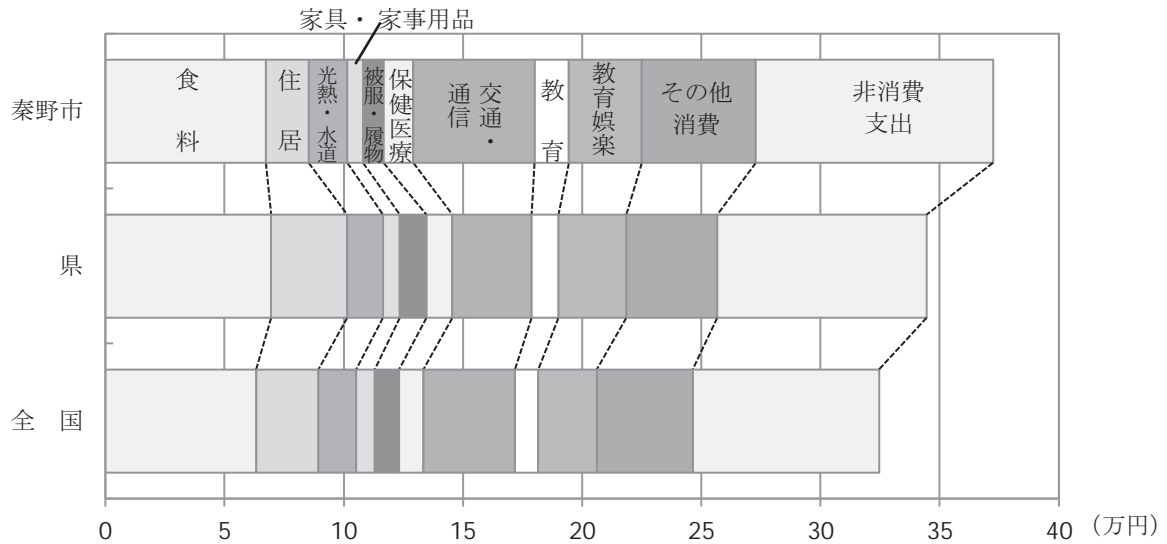


# 9 家計・物価

世帯当たり1か月間の収入（勤労者世帯）



世帯当たり1か月間の支出（勤労者世帯）



(72 世帯当たり1か月間の収入と支出より作成)



## 72 世帯当たり1か月間の収入と支出

(令和元年10月1日～11月末日) 全国家計構造調査結果

区 分		全 世 帯			勤 労 者 世 帯		
		全 国	県	秦野市	全 国	県	秦野市
集 計 世 帯 数 ( 概 数 )	( 世 帯 )	40,290	1,630	80	21,600	940	40
世 帯 人 員	( 人 )	2.28	2.21	2.15	2.38	2.29	2.62
有 業 人 員	( 人 )	1.20	1.15	1.03	1.53	1.46	1.63
世 帯 主 の 年 齢	( 歳 )	56.6	54.9	61.6	46.6	46.1	51.0
持 家 率	( % )	79.4	—	—	71.7	—	—
家 賃 を 支 払 っ て い る 世 帯 の 割 合	( % )	20.4	—	—	28.0	—	—
年 間 収 入	( 千 円 )	5,584	6,154	5,505	6,215	6,823	6,909
実 収 入	( 円 )	—	—	—	448,693	482,122	564,635
経 常 収 入	( 円 )	—	—	—	443,472	476,844	504,129
勤 め 先 収 入	( 円 )	—	—	—	401,811	442,832	467,385
世 帯 主 の 勤 め 先 収 入	( 円 )	—	—	—	334,068	385,955	394,313
世 帯 主 の 配 偶 者 の 勤 め 先 収 入	( 円 )	—	—	—	49,637	45,045	55,455
他 の 世 帯 員 の 勤 め 先 収 入	( 円 )	—	—	—	18,106	11,832	17,617
事 業 ・ 内 職 収 入	( 円 )	—	—	—	4,373	5,844	1206
他 の 経 常 収 入	( 円 )	—	—	—	37,289	28,169	35,538
可 処 分 所 得	( 円 )	—	—	—	370,548	394,329	465,185
実 支 出	( 円 )	—	—	—	324,527	344,555	372,330
消 費 支 出	( 円 )	237,091	249,196	240,584	246,381	256,762	272,879
食 料	( 円 )	63,756	69,923	63,985	63,257	69,560	67,397
住 居	( 円 )	22,523	26,972	20,959	26,056	31,935	17,889
光 熱 ・ 水 道	( 円 )	16,837	15,831	15,404	15,814	14,970	16,223
家 具 ・ 家 事 用 品	( 円 )	8,073	7,858	5,399	7,812	7,074	6,591
被 服 及 び 履 物	( 円 )	9,279	10,268	6,717	10,257	11,162	8,606
保 健 医 療	( 円 )	11,648	12,424	11,500	10,289	10,888	12,507
交 通 ・ 通 信	( 円 )	33,954	31,220	39,886	38,353	33,091	50,807
教 育	( 円 )	7,279	9,475	5,854	9,778	11,509	14,439
教 養 娯 楽	( 円 )	24,282	27,534	29,181	24,510	28,435	30,601
そ の 他 の 消 費 支 出	( 円 )	39,460	37,690	41,698	40,255	38,138	47,819
非 消 費 支 出	( 円 )	—	—	—	78,146	87,794	99,450
エ ン ゲ ル 係 数	( % )	—	—	—	—	—	—
貯 蓄 現 在 高	( 千 円 )	12,797	16,077	17,780	9,514	11,533	13,096
負 債 現 在 高	( 千 円 )	—	—	—	—	—	—
負 債 保 有 率	( % )	36.8	38.4	—	48.0	48.6	—

(注) 1 本市については、集計世帯数が少なく標本誤差が大きいので数字を利用する際には注意

2 2人以上の一般世帯について集計

### 73 消費者物価指数（年平均） — 県平均 —

平成22年（2010年）＝100

県消費者物価統計調査結果

年月	費目	総	食	住	光	家具・家事用品	被服及び履物	保	交	教	教	諸	を	を	除	除	食	
		合	料	居	熱・水道			健	通	育	養	雑	持除く	持除く	生	生	料	エ
ウ	エ	イト	10,000	2,443	2,419	623	316	414	423	1,355	378	1,104	525	8,276	695	9,607	2,050	7,041
年平均指数	平成17年	100.8	98.6	102.4	94.5	106.7	100.3	100.9	101.8	104.0	105.6	95.1	100.5	101.4	101.2	100.1	...	
	18年	100.8	98.7	101.3	97.7	105.5	100.1	100.6	102.0	104.9	104.1	97.1	100.7	100.7	101.1	99.6	...	
	19年	101.1	99.0	101.2	99.0	105.3	102.3	101.3	102.0	105.5	103.6	98.9	101.1	100.6	101.4	100.1	...	
	20年	102.2	101.6	100.8	103.9	105.4	103.4	101.7	103.4	106.0	103.5	99.6	102.5	100.7	102.6	103.1	...	
	21年	101.1	101.3	100.5	101.5	104.7	100.1	101.3	99.6	107.0	101.5	99.4	101.2	100.7	101.5	103.3	...	
	22年	100.0	100.0	100.0	100.0	100.0	100.0	100.0	100.0	100.0	100.0	100.0	100.0	100.0	100.0	100.0	100.0	100.0
	23年	99.3	99.3	99.6	103.1	95.8	94.4	99.2	100.5	98.3	95.9	103.0	99.2	99.8	99.3	99.5	98.7	
	24年	98.9	99.2	99.0	109.1	90.8	90.9	98.6	100.5	98.4	94.1	103.1	99.0	99.5	98.9	99.2	97.7	
	25年	99.2	98.7	98.4	115.2	90.2	92.9	96.9	101.4	99.1	94.0	104.6	99.5	99.1	99.2	98.6	97.6	
	26年	101.7	102.0	98.0	121.6	96.5	95.9	97.6	103.9	100.8	97.1	108.5	102.6	99.6	101.5	101.5	99.2	
前年比%	平成17年	-0.5	-0.9	0.0	-0.5	-2.9	-0.2	-0.7	-0.2	0.4	-1.1	1.0	-0.5	0.1	-0.4	-0.5	...	
	18年	0.0	0.1	-1.0	3.4	-1.1	-0.2	-0.3	0.2	0.9	-1.4	2.1	0.2	-0.7	-0.1	-0.5	...	
	19年	0.3	0.3	-0.1	1.3	-0.2	2.2	0.7	0.0	0.6	-0.5	1.8	0.4	-0.1	0.3	0.5	...	
	20年	1.1	2.6	-0.4	5.0	0.1	1.1	0.4	1.3	0.5	-0.1	0.8	1.4	0.1	1.2	3.0	...	
	21年	-1.1	-0.3	-0.3	-2.3	-0.7	-3.2	-0.4	-3.6	0.9	-1.9	-0.2	-1.3	0.0	-1.1	0.2	...	
	22年	-1.1	-1.3	-0.5	-1.5	-4.5	-0.1	-1.3	0.4	-6.5	-1.5	0.6	-1.2	-0.7	-1.5	-3.2	...	
	23年	-0.7	-0.7	-0.4	3.1	-4.2	-5.6	-0.8	0.5	-1.7	-4.1	3.0	-0.8	-0.2	-0.7	-0.5	-1.3	
	24年	-0.4	-0.1	-0.6	5.8	-5.2	-3.7	-0.6	0.0	0.1	-1.9	0.1	-0.2	-0.3	-0.4	-0.3	-1.0	
	25年	0.3	-0.5	-0.6	5.6	-0.7	2.2	-1.7	0.9	0.7	-0.1	1.5	0.5	-0.4	0.3	-0.6	-0.1	
	26年	2.5	3.3	-0.4	5.6	7.0	3.2	0.7	2.5	1.7	3.3	3.7	3.1	0.5	2.3	2.9	1.6	

(注) 神奈川県消費者物価統計調査は平成26年12月に終了

# 74 消費者物価指数（月別） — 県平均 —

平成22年（2010年）=100

県消費者物価統計調査結果

費目		総	食	住	光	家具・家事用品	被服及び履物	保健医療	交通・通信	教	教	諸	を 持 除	を 持 除	除生	除生	食料（酒類を除く） エネルギーを除く 及び
年月		合	料	居	熱 ・ 水 道					育	楽	費	除 く 総 合 賃	除 く 住 居 賃	鮮 く 食 品 を	鮮 く 食 品 を	（除く） 及び
ウ エ イ ト		10,000	2,443	2,419	623	316	414	423	1,355	378	1,104	525	8,276	695	9,607	2,050	7,041
月 別 指 数	平成26年																
	1月	99.8	100.3	98.1	116.3	94.3	92.4	96.0	101.5	100.6	93.5	106.8	100.2	99.1	99.5	98.8	97.7
	2月	99.8	99.9	98.1	116.6	94.9	91.8	95.9	101.4	101.3	93.7	106.7	100.3	99.3	99.5	98.6	97.7
	3月	100.1	100.1	98.1	117.5	94.1	92.7	96.2	102.0	101.3	94.3	107.0	100.6	99.1	99.9	99.0	98.0
	4月	102.2	103.0	98.2	119.5	98.9	97.5	98.5	104.5	100.8	98.0	109.3	103.2	99.9	102.0	102.2	99.8
	5月	102.5	103.2	98.1	124.3	98.4	98.1	98.5	104.8	100.8	97.6	109.1	103.6	99.8	102.3	102.4	99.8
	6月	102.2	102.2	98.0	124.5	98.5	97.4	98.3	104.5	100.8	97.3	109.1	103.2	100.0	102.2	102.4	99.6
	7月	102.4	102.4	98.0	124.3	97.8	95.2	98.3	105.4	100.8	98.5	109.0	103.5	99.7	102.4	102.4	99.7
	8月	102.4	102.7	97.8	124.0	96.7	94.5	98.1	105.6	100.8	99.4	108.7	103.5	99.5	102.3	102.5	99.7
	9月	102.6	104.0	97.9	123.6	96.9	98.1	97.9	104.7	100.5	98.3	108.9	103.7	99.6	102.2	102.4	99.6
	10月	102.3	102.5	97.8	123.2	95.4	97.9	97.9	104.8	100.5	99.2	109.1	103.4	99.5	102.3	102.6	99.8
	11月	101.8	101.7	97.8	122.9	95.3	97.7	97.8	104.2	100.5	98.0	109.1	102.8	99.5	102.0	102.5	99.6
12月	101.8	102.1	97.9	122.7	97.0	97.6	97.6	103.9	100.5	97.4	109.0	102.8	99.9	101.8	102.1	99.5	
前 月 比 %	平成26年																
	1月	0.0	1.0	0.0	-0.3	1.4	-3.6	-0.1	0.0	0.8	-0.8	0.1	0.0	0.0	-0.1	0.3	-0.3
	2月	0.0	-0.4	0.0	0.3	0.6	-0.6	-0.1	-0.1	0.7	0.2	-0.1	0.1	0.2	0.0	-0.2	0.0
	3月	0.3	0.2	0.0	0.8	-0.8	1.0	0.3	0.6	0.0	0.6	0.3	0.3	-0.2	0.4	0.4	0.3
	4月	2.1	2.9	0.1	1.7	5.1	5.2	2.4	2.5	-0.5	3.9	2.1	2.6	0.8	2.1	3.2	1.8
	5月	0.3	0.2	-0.1	4.0	-0.5	0.6	0.0	0.3	0.0	-0.4	-0.2	0.4	-0.1	0.3	0.2	0.0
	6月	-0.3	-1.0	-0.1	0.2	0.1	-0.7	-0.2	-0.3	0.0	-0.3	0.0	-0.4	0.2	-0.1	0.0	-0.2
	7月	0.2	0.2	0.0	-0.2	-0.7	-2.3	0.0	0.9	0.0	1.2	-0.1	0.3	-0.3	0.2	0.0	0.1
	8月	0.0	0.3	-0.2	-0.2	-1.1	-0.7	-0.2	0.2	0.0	0.9	-0.3	0.0	-0.2	-0.1	0.1	0.0
	9月	0.2	1.3	0.1	-0.3	0.2	3.8	-0.2	-0.9	-0.3	-1.1	0.2	0.2	0.1	-0.1	-0.1	-0.1
	10月	-0.3	-1.4	-0.1	-0.3	-1.5	-0.2	0.0	0.1	0.0	0.9	0.2	-0.3	-0.1	0.1	0.2	0.2
	11月	-0.5	-0.8	0.0	-0.2	-0.1	-0.2	-0.1	-0.6	0.0	-1.2	0.0	-0.6	0.0	-0.3	-0.1	-0.2
12月	0.0	0.4	0.1	-0.2	1.8	-0.1	-0.2	-0.3	0.0	-0.6	-0.1	0.0	0.4	-0.2	-0.4	-0.1	
前 年 同 月 比 %	平成26年																
	1月	1.3	0.3	-0.5	4.2	7.3	5.7	-1.4	1.5	2.2	2.3	3.7	1.7	0.0	1.4	0.3	1.1
	2月	1.4	1.4	-0.5	4.9	4.7	4.6	-1.7	0.8	2.9	1.4	3.4	1.9	0.2	1.1	0.2	0.8
	3月	1.4	2.2	-0.5	5.6	3.9	-0.1	-1.4	1.2	2.9	1.3	2.7	1.8	0.0	1.1	0.8	0.6
	4月	3.2	4.6	-0.4	6.3	9.4	3.7	1.7	3.3	1.9	5.2	5.1	4.1	0.6	3.0	3.7	2.4
	5月	3.6	5.3	-0.4	8.6	10.2	5.4	1.4	3.3	1.9	4.6	4.7	4.6	0.6	3.2	3.9	2.4
	6月	3.2	4.6	-0.4	7.2	10.2	4.4	1.4	3.2	1.9	3.3	5.0	4.0	0.9	2.9	3.7	2.0
	7月	3.1	4.4	-0.4	6.1	9.3	4.6	1.7	3.3	1.9	3.7	4.6	3.9	0.6	3.0	4.0	2.2
	8月	2.9	4.7	-0.5	5.4	9.1	6.3	1.8	2.4	1.9	3.0	4.4	3.7	0.5	2.7	4.1	1.9
	9月	2.7	5.1	-0.5	4.7	7.3	1.1	1.2	2.4	0.7	3.4	4.3	3.4	0.2	2.4	4.0	1.6
	10月	2.4	3.4	-0.3	4.3	5.4	0.5	1.0	3.1	0.7	5.0	2.3	3.1	0.7	2.4	3.8	1.8
	11月	1.8	2.0	-0.3	4.6	3.8	1.9	1.6	2.8	0.7	3.2	2.3	2.3	0.4	2.2	3.6	1.6
12月	2.0	2.8	-0.2	5.1	4.3	1.8	1.6	2.4	0.7	3.3	2.2	2.6	0.8	2.2	3.7	1.5	

(注) 神奈川県消費者物価統計調査は平成26年12月に終了

## 75 たばこ消費量

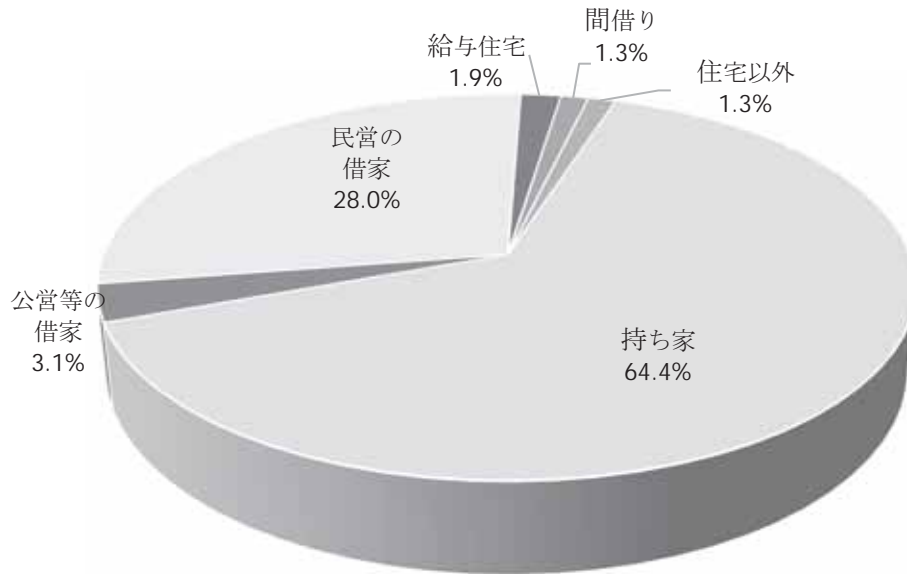
単位:千本

市民税課調

年度別	平成28年度	平成29年度	平成30年度	令和元年度	令和2年度	令和3年度
消費量	204,789	189,698	180,033	173,603	161,945	159,587

# 10 住宅・建設

## 住宅の種類及び住宅の所有の関係



(76 住宅の種類及び住宅の所有の関係より作成)





## 7 6 住宅の種類及び住宅の所有の関係

(各年10月1日現在) 国勢調査結果

区 分	世 帯 数	世帯人員	1世帯当 たり人員	1世帯 当たり 延べ面積	1人 当たり 延べ面積
				m <sup>2</sup>	m <sup>2</sup>
[一般世帯]	平成22年	69,247	166,496	2.40	—
	27年	69,615	163,275	2.35	—
	令和2年	70,325	158,421	2.25	—
I 住宅に住む 一般世帯	平成22年	68,255	165,331	2.42	—
	27年	68,581	161,850	2.36	—
	令和2年	69,430	157,242	2.26	—
(1) 主世帯	平成22年	67,295	163,207	2.43	—
	27年	68,244	161,225	2.36	—
	令和2年	68,535	155,737	2.27	—
持ち家	平成22年	42,022	121,784	2.90	—
	27年	44,177	122,611	2.78	—
	令和2年	45,309	119,376	2.63	—
公営・都市 再生機構・ 公社の借家	平成22年	2,561	5,166	2.02	—
	27年	2,398	4,544	1.89	—
	令和2年	2,212	3,779	1.71	—
民営の借家	平成22年	21,353	33,943	1.59	—
	27年	20,925	32,762	1.57	—
	令和2年	19,703	30,737	1.56	—
給与住宅	平成22年	1,359	2,314	1.70	—
	27年	744	1,308	1.76	—
	令和2年	1,311	1,845	1.41	—
(2) 間借り	平成22年	960	2,124	2.21	—
	27年	337	625	1.85	—
	令和2年	895	1,505	1.68	—
II 住宅以外に住む 一般世帯 (寄宿舍・その他)	平成22年	992	1,165	1.17	—
	27年	1,034	1,425	1.38	—
	令和2年	895	1,179	1.32	—

## 77 建築確認取扱件数

(1) 秦野市での確認処分件数(計画変更確認を含む)

単位：件

建築指導課調

年度別	総数	木造	鉄骨造	鉄筋コンクリート	建築設備	工作物	その他
平成28年度	74	43	23	2	3	3	0
29年度	72	47	15	4	3	3	0
30年度	51	33	11	0	3	4	0
令和元年度	61	24	24	5	2	5	1
2年度	71	41	18	1	8	3	0
3年度	45	21	6	0	6	3	9

(2) 指定確認検査機関での確認処分件数(計画変更確認を含む)

単位：件

建築指導課調

年度別	総数	木造	鉄骨造	鉄筋コンクリート	建築設備	工作物	その他
平成28年度	825	600	169	7	12	35	2
29年度	771	582	153	7	13	16	0
30年度	801	624	132	8	13	22	2
令和元年度	772	602	129	2	21	17	1
2年度	671	542	104	3	11	11	0
3年度	833	687	111	5	17	13	0

(注) 1 指定確認検査機関とは、建築基準法の改正に伴い、平成11年5月1日より確認検査業務を行うことが出来る民間機関

2 令和4年4月1日現在の指定確認検査機関の数は39機関

## 78 工事別建築同意件数

単位：件

消防本部予防課調

年度別	計	新築	増築	増改築	改築	移築	用途変更
平成28年度	526	486	38	—	—	—	2
29年度	472	451	17	—	—	—	4
30年度	525	470	27	—	—	—	28
令和元年度	498	450	47	—	—	—	1
2年度	447	422	22	—	1	1	1
3年度	527	517	9	—	—	—	1

## 79 用途別建築同意件数

単位：件

消防本部予防課調

年度別	計	専用住宅	併用住宅	共同住宅 ・ 寄宿舍	工場	その他の建物
平成28年度	526	332	4	43	18	129
29年度	472	330	2	16	7	117
30年度	525	384	7	29	9	96
令和元年度	498	390	7	24	16	61
2年度	447	346	14	33	13	41
3年度	527	450	2	28	11	36

## 80 地区別建築同意件数

単位：件

消防本部予防課調

年度別	計	本町	南	東	北	大根	西	上
平成28年度	526	80	152	18	40	78	148	10
29年度	472	62	140	12	28	76	147	7
30年度	525	84	147	17	21	83	171	2
令和元年度	498	111	116	15	27	80	149	0
2年度	447	114	82	8	21	80	141	1
3年度	527	91	116	15	28	71	203	3

## 81 環境創出行為目的別申請件数

単位：件

開発指導課調

年度別	計		住宅		工場		店舗		その他	
	都市 計画法 該当	都市 計画法 非該当	都市 計画法 該当	都市 計画法 非該当	都市 計画法 該当	都市 計画法 非該当	都市 計画法 該当	都市 計画法 非該当	都市 計画法 該当	都市 計画法 非該当
平成28年度	57	36	47	18	0	0	5	4	5	14
29年度	37	32	32	11	0	3	2	4	3	14
30年度	45	19	37	7	1	3	2	3	5	6
令和元年度	60	21	49	5	1	1	4	3	6	12
2年度	46	17	40	7	3	1	0	1	3	8
3年度	37	20	33	10	1	1	1	1	2	8

(注) 対象年度に環境創出行為事前協議書の提出を受けた件数

## 8 2 開発許可処理状況

単位：h a

開発指導課調

年度別	申請件数			許可件数			許可面積		
	計	市街化区域	市街化調整区域	計	市街化区域	市街化調整区域	計	市街化区域	市街化調整区域
平成28年度	51	38	13	52	39	13	6.46	4.88	1.58
29年度	42	38	4	43	38	5	6.82	6.63	0.19
30年度	43	33	10	40	31	9	5.07	4.47	0.60
令和元年度	43	39	4	42	37	5	11.89	11.49	0.40
2年度	46	41	5	49	44	5	7.35	7.06	0.29
3年度	47	40	7	43	39	4	12.50	12.18	0.32

(注) 対象年度に開発許可申請書の提出を受けた件数

## 8 3 着工建築物・着工新設住宅

単位：m<sup>2</sup>

県建築指導課調

年次別	全床面積	木造	鉄骨鉄筋 コンクリート造	鉄筋 コンクリート造	鉄骨造	コンクリート ブロック造	その他	着工新設住宅	
								戸数	床面積計
平成28年	109,818	71,469	—	8,131	29,852	—	366	1,004	84,160
29年	107,974	70,153	—	5,104	32,564	—	153	963	82,478
30年	108,817	64,666	—	1,333	41,667	42	1,109	883	77,417
令和元年	138,458	70,827	—	4,883	62,404	43	301	948	82,955
2年	108,803	66,042	144	184	42,151	—	282	914	76,586
3年	119,605	76,381	—	10,085	32,652	—	487	1,103	96,494

資料：「県勢要覧」

## 8 4 住宅の新增築棟数

単位：棟

(各年1月1日現在) 資産税課調

年次別	総数	木造			非木造住宅 アパート
		専用住宅	共同住宅 寄宿舍	併用住宅	
平成29年	683	543	29	6	105
30年	704	550	35	9	110
31年	672	525	28	7	112
令和2年	664	540	29	7	88
3年	639	540	21	3	75
4年	607	501	28	7	71

資料：「固定資産概要調書」

## 8 5 家屋棟数及び床面積 — 非課税分を除く —

単位：棟、㎡

(各年1月1日現在) 資産税課調

年次別	総数			総床面積		
	計	木造	木造以外	計	木造	木造以外
平成29年	68,737	55,741	12,996	8,913,325	4,938,091	3,975,234
30年	68,831	55,765	13,066	8,956,875	4,968,165	3,988,710
31年	68,836	55,836	13,000	8,980,699	4,995,809	3,984,890
令和2年	68,898	55,899	12,999	9,032,491	5,026,653	4,005,838
3年	61,291	48,610	12,681	9,115,883	5,080,785	4,035,098
4年	61,503	48,777	12,726	9,167,559	5,111,020	4,056,539

資料：「固定資産概要調書」

## 8 6 市営住宅建設状況

(令和4年12月末日現在) 交通住宅課調

住 宅 団 地 名	建設年度	構 造	面 積	戸 数	備 考
			m <sup>2</sup>	戸	
龍ヶ淵住宅	昭和28年度	木造平屋戸建	28.05	1	
堀川第2住宅	34年度	〃	28.05	20	
戸川第1住宅	39年度	〃	36.22	10	
		〃	31.85	10	
戸川第2住宅	40年度	〃	34.70	10	
戸川第3住宅	41年度	簡易耐火造平屋連戸建	31.43	10	
戸川第4住宅	43年度	〃	36.40	5	
戸川第5住宅	44年度	〃	37.67	10	
渋沢住宅	55年度	耐火造5階建	59.81	20	
薬師原団地	平成3年度	〃	65.56	20	
		〃	57.19	20	
	平成4年度	〃	65.56	20	
		〃	57.19	20	
		〃	57.19	20	
入船住宅	平成9年度	〃	53.77	29	
		〃	63.99	19	
		〃	55.53	1	
		〃	64.44	1	
		〃			

## 87 用途別家屋棟数 — 非課税分を除く —

### (1) 木造家屋

単位：棟

(各年1月1日現在) 資産税課調

用 途	平成29年	平成30年	平成31年	令和2年	令和3年	令和4年
<b>合 計</b>	<b>55,741</b>	<b>55,765</b>	<b>55,836</b>	<b>55,899</b>	<b>48,610</b>	<b>48,777</b>
専 用 住 宅	43,257	43,435	43,615	43,819	38,463	38,716
併 用 住 宅	1,767	1,734	1,705	1,666	1,251	1,228
農 家 住 宅	—	—	—	—	—	—
附 属 家 宅	7,040	6,908	6,834	6,724	5,502	5,431
ア パ ー ト	2,286	2,295	2,301	2,311	2,153	2,166
旅 館 ・ 料 亭 ・ ホ テ ル	101	101	98	98	76	76
事 務 所 ・ 銀 行 ・ 店 舗	647	649	647	646	587	581
劇 場 ・ 映 画 館 ・ 病 院	38	42	42	42	32	33
浴 場	—	—	—	—	—	—
工 場 ・ 倉 庫	439	438	433	433	388	389
土 蔵	166	163	161	160	158	157
そ の 他	—	—	—	—	—	—

### (2) 非木造家屋

単位：棟

(各年1月1日現在) 資産税課調

用 途	平成29年	平成30年	平成31年	令和2年	令和3年	令和4年
<b>合 計</b>	<b>12,996</b>	<b>13,066</b>	<b>13,000</b>	<b>12,999</b>	<b>12,681</b>	<b>12,726</b>
鉄 骨 鉄 筋 コ ン ク リ ー ト	35	35	34	32	35	35
鉄 筋 コ ン ク リ ー ト	2,135	2,138	2,136	2,119	2,027	2,039
鉄 骨 造	2,626	2,623	2,611	2,621	2,440	2,431
軽 量 鉄 骨 造	7,369	7,458	7,419	7,427	7,535	7,581
れんが造・コンクリートブロック造	697	680	671	670	625	621
そ の 他	134	132	129	130	19	19
( 内 訳 )						
住宅・アパート	7,141	7,225	7,205	7,228	7,203	7,259
鉄 骨 鉄 筋 コ ン ク リ ー ト	13	13	13	13	12	12
鉄 筋 コ ン ク リ ー ト	661	664	668	665	625	632
鉄 骨 造	680	681	676	679	693	697
軽 量 鉄 骨 造	5,659	5,742	5,724	5,746	5,863	5,908
れんが造・コンクリートブロック造	20	18	17	17	10	10
そ の 他	108	107	107	108	0	0
そ の 他	3,583	5,841	5,795	5,771	5,478	5,467
鉄 骨 鉄 筋 コ ン ク リ ー ト	4	22	21	19	23	23
鉄 筋 コ ン ク リ ー ト	1,320	1,474	1,468	1,454	1,402	1,407
鉄 骨 造	466	1,942	1,935	1,942	1,747	1,734
軽 量 鉄 骨 造	1,206	1,716	1,695	1,681	1,672	1,673
れんが造・コンクリートブロック造	561	662	654	653	615	611
そ の 他	26	25	22	22	19	19

資料：「固定資産概要調書」

## 88 土地区画整理事業実施地区一覧表

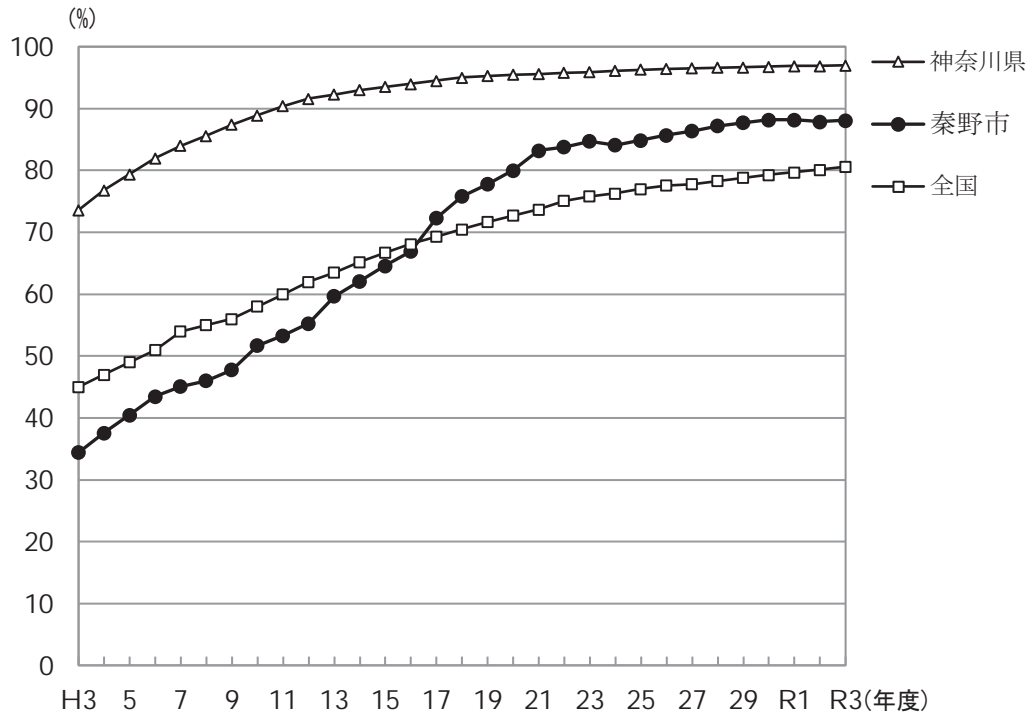
(令和4年12月25日現在) 都市整備課調

地区名	施行面積 (ha)	施行者	認可公告	施行年度	減歩率(%)		施行状況	備考
					公共	合算		
渋沢駅周辺	13.80	秦野市	S52. 4. 26	S52 ~ H19	13.91	13.91	施行済	都市計画事業
(中央工区)	9.88		S52. 4. 26	S52 ~ H13	12.29	12.29		
(南口工区)	3.92		S63. 2. 18	S62 ~ H19	18.14	18.14		
秦野駅南部(尾尻)	17.24	秦野市	S56. 4. 17	S56 ~ H11	14.41	14.41	施行済	都市計画事業
西大竹	4.58	組合	S50. 8. 15	S50 ~ S52	10.34	22.79	〃	
瓜生野	4.23	〃	S55. 3. 4	S54 ~ S58	26.59	42.04	〃	
曾屋	0.98	〃	S55. 4. 25	S55 ~ S57	18.92	30.82	〃	
落合	5.32	〃	S56. 6. 2	S56 ~ S58	18.75	27.78	〃	
三本木	1.01	〃	S58. 11. 18	S58 ~ S60	19.47	31.45	〃	
堀山下	23.99	〃	S63. 1. 19	S62 ~ H2	17.06	21.59	〃	都市計画事業
外開戸	1.32	〃	S63. 3. 11	S62 ~ H2	25.28	32.55	〃	
曾屋弘法	12.93	〃	H 1. 11. 21	H1 ~ H9	23.76	48.74	〃	都市計画事業
平沢	7.14	〃	H 4. 1. 14	H3 ~ H8	11.56	15.24	〃	
今泉沙汰面	1.45	〃	H 4. 12. 4	H4 ~ H7	19.82	30.61	〃	
堀山下戸川	3.18	〃	H 6. 5. 31	H6 ~ H10	21.06	27.61	〃	
西大竹尾尻特定	27.87	〃	H 7. 3. 24	H6 ~ H17	22.46	35.15	〃	都市計画事業
平沢上川原	2.91	〃	H 7. 11. 14	H7 ~ H11	18.25	29.56	〃	
今泉台特定	17.90	〃	H 7. 12. 26	H7 ~ H17	23.55	44.58	〃	都市計画事業
西田原	2.19	〃	H 7. 12. 26	H7 ~ H9	31.05	41.51	〃	
平沢みねばし	0.58	〃	H10. 3. 10	H9 ~ H15	27.81	45.25	〃	
今泉諏訪原	2.47	〃	H16. 3. 30	H15 ~ H19	29.57	44.52	〃	
秦野駅南部 (今泉荒井)	3.15	〃	H24. 12. 10	H24 ~ H27	30.42	42.67	〃	都市計画事業
鶴巻温泉駅南口周辺	0.41	個人	H25. 1. 24	H24 ~ H29	17.21	17.21	〃	
秦野駅南部(今泉)	2.85	秦野市	H27. 12. 16	H27 ~ R14	15.69	15.69	施行中	都市計画事業



# 1 1 水道・下水道・ガス

## 下水道普及率



(91 公共下水道普及状況より作成)

※県・全国のデータは社団法人日本下水道協会 HP より



## 89-1 水道事業の状況

上下水道局経営総務課調

区 分	平成29年度	平成30年度	令和元年度	令和2年度	令和3年度
給水人口(人)	165,685	165,126	164,634	163,866	161,786
給水戸数(戸)	77,008	77,455	78,011	78,288	79,083
給水収益(千円)	2,237,360	2,228,221	2,198,084	1,907,955	2,163,300
10m <sup>3</sup> 当たり(円)	(税抜額)850	(税抜額)850	(税抜額)850	(税抜額)850	(税抜額)850
年間給水量(m <sup>3</sup> )	20,004,576	19,751,755	19,538,279	19,775,665	19,837,975
年間有収水量(m <sup>3</sup> )	18,732,383	18,493,365	18,290,519	18,478,166	18,314,752
1人1日平均給水量(ℓ)	331	328	324	331	336

## 89-2 公共下水道事業の状況

上下水道局経営総務課調

区 分	平成29年度	平成30年度	令和元年度	令和2年度	令和3年度
全体計画面積(ha)	2,580	2,580	2,580	2,578	2,578
汚水整備面積(ha)	2,436	2,438	2,443	2,470	2,471
整備率(%) (対市街化区域)	98.2	98.2	98.2	98.2	98.2
水洗化人口(人)	127,376	128,147	128,983	129,037	129,973
使用料収益(千円)	2,100,540	2,111,053	2,082,842	2,100,041	2,084,759
10m <sup>3</sup> 当たり(円)	(税抜額)1,045	(税抜額)1,045	(税抜額)1,045	(税抜額)1,045	(税抜額)1,045
年間有収水量(m <sup>3</sup> )	14,669,791	14,666,363	14,581,029	14,851,851	14,783,822
年間有収率(%)	96.7	99.0	96.3	99.2	99.1

## 90 下水道の整備状況

### 1 公共下水道

#### (1) 汚水整備

上下水道局下水道施設課調

年 度	整備済面積	整備面積	全体計画(2,578ha)に対する整備率	市街化区域(2,438ha)に対する整備率
	ha	ha	%	%
平成 29年度	2,435.8	4.2	94.4	98.2
30年度	2,437.5	1.7	94.5	98.2
令和 元年度	2,443.4	5.9	94.7	98.2
2年度	2,470.1	26.7	95.8	98.2
3年度	2,470.7	0.6	95.8	98.2

(注) 対市街化区域の整備率については、市街化調整区域内の整備面積75.7haを除いて算出  
令和元年度以前の全体計画面積は、2,580ha

#### (2) 雨水整備 (雨水幹線)

※ 計 画 延 長	25,770.0	m
令和3年度末整備済延長	20,488.7	m
整備率	79.5	%

※ 計画延長 … 公共下水道事業計画

#### (3) 終末処理場標準

浄水管理センター水処理施設処理能力	47,250m <sup>3</sup> /日
供 用 開 始	昭和56年2月4日

## 91 公共下水道普及状況

年度項目	平成29年度		平成30年度		令和元年度		令和2年度		令和3年度		
	当年度	累 計	当年度	累 計	当年度	累 計	当年度	累 計	当年度	累 計	
行政人口 (人) A	△ 533	161,792	△ 562	161,230	△ 500	160,730	△ 762	159,968	△ 293	159,675	
世 帯	630	71,982	619	72,601	780	73,381	381	73,762	889	74,651	
処理区域面積 (ha)	22.9	2,170.4	10.1	2,180.5	3.7	2,184.2	4.1	2,188.3	5.8	2,194.1	
区域内処理	人口 (人) B	370	141,962	212	142,174	△ 473	141,701	△ 1,021	140,680	△ 47	140,633
	戸数 (戸)	914	63,574	871	64,445	689	65,134	190	65,324	974	66,298
水洗化	人口 (人) C	335	127,376	771	128,147	836	128,983	54	129,037	936	129,973
	戸数 (戸)	837	57,221	1,247	58,468	941	59,409	337	59,746	1,138	60,884
接 続	量水器数 (個) D	728	78,552	484	79,036	684	79,720	547	80,267	520	80,787
	接続済 (個) E	1,029	68,444	893	69,337	956	70,293	859	71,152	762	71,914
普及率 (%) B÷A	87.74		88.18		88.16		87.94		88.07		
水洗化率 (%) C÷B	89.73		90.13		91.02		91.72		92.42		
接続率 (%) E÷D	87.13		87.73		88.17		88.64		89.02		

(注) 1 行政人口及び世帯については、住民基本台帳記載人口(3月31日現在)とし、普及率及び水洗化率もこの人口による比率で算出

2 接続率は、公共下水道に接続すべき水道量水器数に対する公共下水道接続済数で算出

## 9 2 都市ガス供給状況

秦野ガス（株）調

年次別	件数	供給量
	件	千 $m^2$
平成28年	13,861	17,869
29年	13,892	20,008
30年	13,915	20,493
令和元年	13,936	20,709
2年	13,793	18,867
3年	13,776	18,950

- (注) 1 標準熱量：45MJ (10,750kcal/ $m^3$ )  
 2 件数はメーター取付件数  
 3 供給量は自社小売供給量と小売託送供給量の総量

## 9 3 都市ガス設備・導管延長

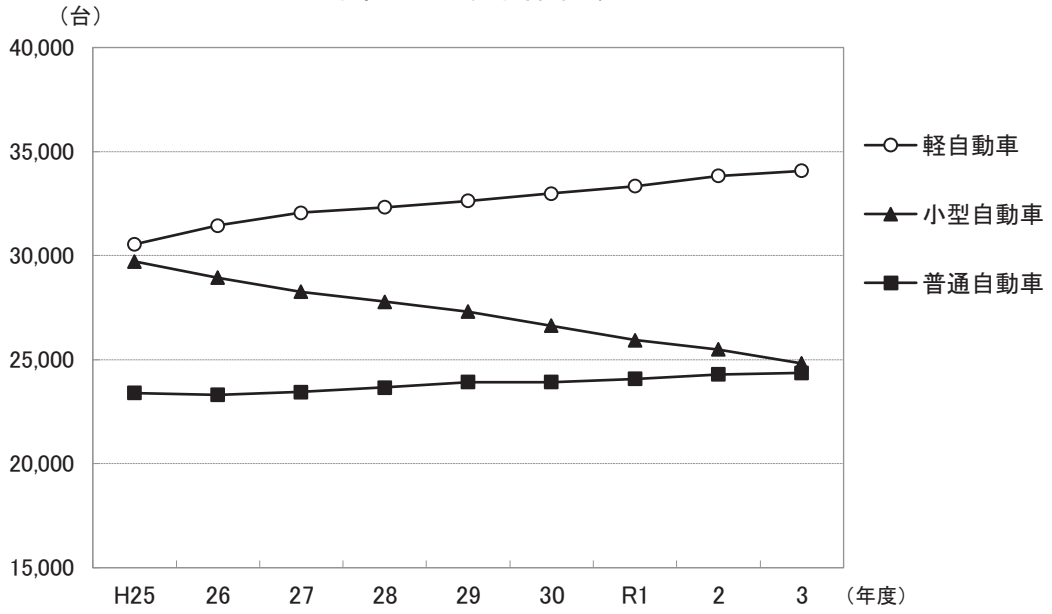
秦野ガス（株）調

年次別	ガス貯蔵設備内訳	最大ガス貯蔵量 $Nm^3$	配管延長m
平成28年		39,000	172,697.0
29年		39,000	173,080.0
30年	球形ホルダー 2,000 $m^3 \times 9kg/cm^2$	39,000	173,009.0
令和元年	3,000 $m^3 \times 7kg/cm^2$	39,000	174,171.0
2年		39,000	175,473.0
3年		39,000	176,495.0



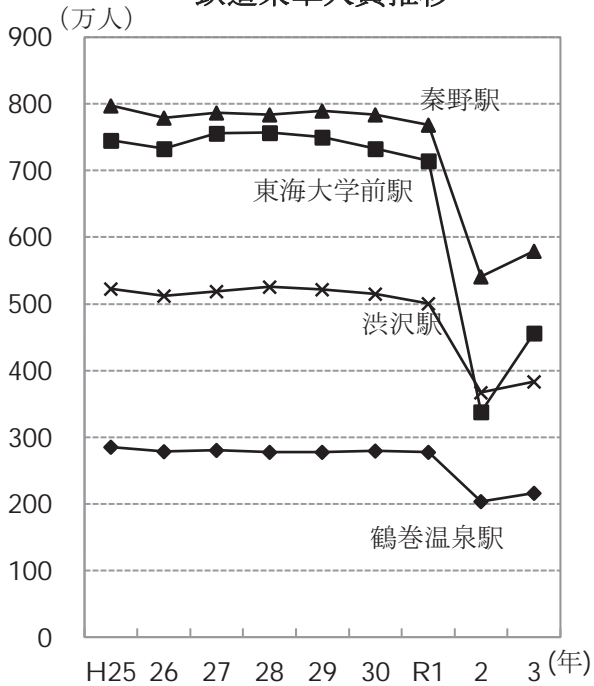
# 12 運輸・道路・通信

## 車種別自動車保有数

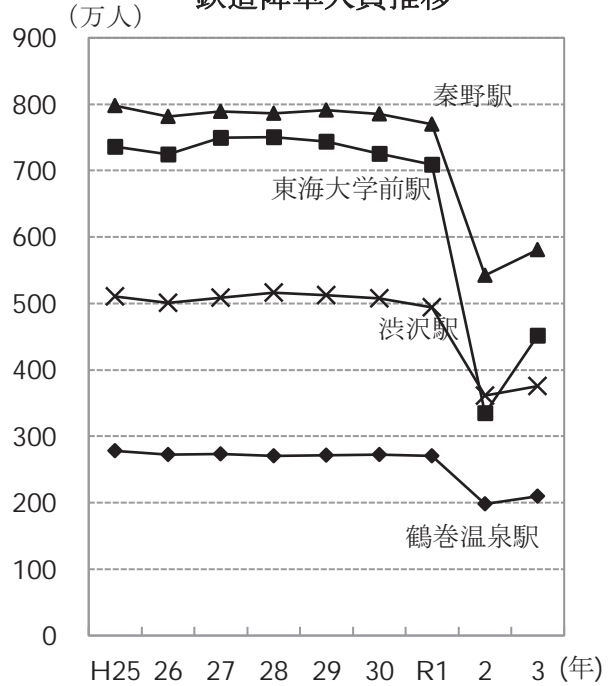


(96 自動車総数より作成)

## 鉄道乗車人員推移



## 鉄道降車人員推移



(94 鉄道乗降者人員状況より作成)





## 9 4 鉄道乗降者人員状況

小田急電鉄（株）調

駅名	年度別	乗車人員	降車人員	取扱収入	一 日 平 均					
					乗 車 人 員			降 車 人 員		
					計	定 期	定期外	計	定 期	定期外
合 計	平成28年度	23,445,805	23,236,963	7,175,053	64,236	42,170	22,066	63,664	42,170	21,494
	29年度	23,398,271	23,196,426	7,180,487	64,106	42,164	21,942	63,554	42,164	21,390
	30年度	23,114,714	22,913,871	7,151,120	63,328	41,416	21,912	62,779	41,416	21,363
	令和元年度	22,613,697	22,425,676	7,004,825	61,786	40,685	21,101	61,272	40,685	20,587
	2年度	14,493,836	14,364,039	4,601,061	39,709	25,982	13,727	39,353	25,982	13,371
	3年度	16,342,018	16,182,924	5,011,866	44,774	28,719	16,055	44,338	28,719	15,619
	鶴巻温泉駅	平成28年度	2,774,739	2,707,889	931,250	7,602	4,292	3,310	7,419	4,292
29年度	2,779,672	2,710,429	933,379	7,615	4,334	3,281	7,426	4,334	3,092	
30年度	2,793,760	2,727,123	936,656	7,654	4,355	3,299	7,472	4,355	3,117	
令和元年度	2,774,296	2,702,154	952,884	7,580	4,365	3,215	7,383	4,365	3,018	
2年度	2,034,697	1,981,027	644,315	5,575	3,365	2,210	5,428	3,365	2,063	
3年度	2,158,561	2,097,243	677,939	5,915	3,419	2,496	5,747	3,419	2,328	
東海大学前駅	平成28年度	7,571,202	7,504,886	1,637,736	20,744	14,694	6,050	20,562	14,694	5,868
	29年度	7,504,066	7,442,623	1,645,313	20,559	14,560	5,999	20,391	14,560	5,831
	30年度	7,330,422	7,259,528	1,639,885	20,084	14,032	6,052	19,890	14,032	5,858
	令和元年度	7,151,293	7,089,451	1,581,937	19,539	13,664	5,875	19,370	13,664	5,706
	2年度	3,377,626	3,346,580	953,244	9,253	5,661	3,592	9,168	5,661	3,507
	3年度	4,560,215	4,520,168	1,084,084	12,494	7,993	4,501	12,384	7,993	4,391
	秦 野 駅	平成28年度	7,842,839	7,861,705	2,936,927	21,487	13,836	7,651	21,539	13,836
29年度		7,900,044	7,914,255	2,913,346	21,645	13,989	7,656	21,684	13,989	7,695
30年度		7,837,038	7,852,951	2,878,505	21,471	13,869	7,602	21,515	13,869	7,646
令和元年度		7,681,309	7,694,934	2,802,703	20,987	13,663	7,324	21,024	13,663	7,361
2年度		5,409,573	5,422,835	1,868,872	14,821	10,052	4,769	14,857	10,052	4,805
3年度		5,788,879	5,813,318	2,038,192	15,860	10,412	5,448	15,927	10,412	5,515
渋 沢 駅		平成28年度	5,257,025	5,162,483	1,669,140	14,403	9,348	5,055	14,144	9,348
	29年度	5,214,489	5,129,119	1,688,449	14,287	9,281	5,006	14,053	9,281	4,772
	30年度	5,153,494	5,074,269	1,696,074	14,119	9,160	4,959	13,902	9,160	4,742
	令和元年度	5,006,799	4,939,137	1,667,301	13,680	8,993	4,687	13,495	8,993	4,502
	2年度	3,671,940	3,613,597	1,134,630	10,060	6,904	3,156	9,900	6,904	2,996
	3年度	3,834,363	3,752,195	1,211,651	10,505	6,895	3,610	10,280	6,895	3,385

## 95 バス路線輸送状況

単位：人

神奈川中央交通(株)、神奈川中央交通西(株)調

年度別	神奈川中央交通(株)		※ 神奈川中央交通西(株)	
	系統数	年間輸送人員	系統数	年間輸送人員
平成28年度	45	8,985,836	8	748,573
29年度	51	8,906,999	9	775,662
30年度	50	9,233,763	7	372,412
令和元年度	49	9,061,255	7	362,427
2年度	49	6,241,959	7	273,162
3年度	51	6,953,805	6	276,647

※ 平成29年1月1日から、(株)湘南神奈交バスが神奈川中央交通西(株)に社名を変更

## 96 自動車総数

単位：台

関東運輸局神奈川運輸支局

(一社)全国軽自動車協会連合会調

年度別	総計	登録自動車									小型輪 軽自動車	
		計	貨物			乗合	乗用		特種 用途	大型 特殊		
			普通 ※1	小型 ※2	被けん 引車		普通 ※1	小型 ※2				
平成28年度	91,337	56,568	1,305	2,481	13	218	23,658	27,784	949	160	2,453	32,316
29年度	91,520	56,398	1,273	2,526	14	215	23,918	27,308	982	162	2,492	32,630
30年度	91,273	55,754	1,291	2,514	13	222	23,930	26,636	988	160	2,536	32,983
令和元年度	91,170	55,268	1,314	2,544	12	231	24,075	25,944	985	163	2,566	33,336
2年度	91,490	55,055	1,318	2,539	15	226	24,292	25,494	1,004	167	2,608	33,827
3年度	91,090	54,371	1,330	2,462	14	216	24,364	24,818	1,002	165	2,649	34,070

※1 普通自動車とは、小型自動車、軽自動車、大型特殊自動車及び小型特殊自動車以外の自動車

※2 小型自動車とは、四輪以上の自動車及び被けん引自動車で、自動車の大きさが全長4.7m、全幅1.7m、高さ2m、排気量2000cc以下のものうち、軽自動車、大型特殊自動車及び小型特殊自動車以外のもの

## 97 東名高速道路秦野中井インターチェンジ利用状況

単位：台

中日本高速道路（株）東京支社調

年度別	計	入	出
平成30年度	6,085,356	2,889,634	3,195,722
一日平均	16,672	7,917	8,755
令和元年度	6,121,382	2,970,856	3,150,526
一日平均	16,725	8,117	8,608
2年度	5,553,743	2,711,189	2,842,554
一日平均	15,216	7,428	7,788
3年度	5,823,162	2,845,739	2,977,423
一日平均	15,954	7,797	8,157

## 98 市内国道及び県道の整備状況

(令和4年12月1日現在) 国県事業推進課調

区 分	路線数	延 長	備 考		
			舗 装 道	未舗装道	橋りょう(数)
	本	m	m	m	橋
<b>国 県 道 の 合 計</b>	<b>16</b>	<b>80,114</b>	<b>78,830</b>	<b>1,284</b>	<b>88</b>
国 道 計	3	26,229	26,229	—	27
第一東海自動車道 (東名高速道路)		5,570	5,570	—	9
第二東海自動車道 (新東名高速道路)		9,681	9,681	—	5
一般国道246号		10,978	10,978	—	13
県 道 計	13	53,885	52,601	1,284	61
<b>主 要 地 方 道 計</b>	<b>3</b>	<b>27,980</b>	<b>27,980</b>	<b>—</b>	<b>42</b>
平塚秦野 【62号】		7,736	7,736	—	12
秦野清川 【70号】		17,745	17,745	—	21
秦野二宮 【71号】		2,499	2,499	—	9
<b>一 般 県 道 計</b>	<b>10</b>	<b>25,905</b>	<b>24,621</b>	<b>1,284</b>	<b>19</b>
上粕屋南金目 【612号】		1,726	1,726	—	1
曾屋鶴巻 【613号】		4,086	4,086	—	4
南矢名東海大学前停車場 【614号】		280	280	—	1
大山秦野 【701号】		2,709	1,425	1,284	2
秦野停車場 【704号】		1,581	1,581	—	4
堀山下秦野停車場 【705号】		6,872	6,872	—	5
丹沢公園松原町 【706号】		4,610	4,610	—	—
渋沢停車場 【707号】		98	98	—	—
秦野大井 【708号】		3,190	3,190	—	—
神縄神山 【710号】		753	753	—	2

資料提供	中日本伊勢原保全サービスセンター
	横浜国道事務所厚木出張所
	神奈川県道路管理課路政グループ
	平塚土木事務所道路維持課

## 99 市道の状況（その1）

単位：m、m<sup>2</sup>

（令和4年4月1日現在）建設総務課調

区 分		計	1級市道	2級市道	一般市道		
路 線 数		2,925	24	43	2,858		
道 路 延 長	総 延 長	649,726	65,728	60,461	523,537		
	重 用 延 長	1,358	587	771	0		
	未 供 用 延 長	12,106		313	11,793		
	実 延 長	合 計	636,262	65,141	59,377	511,744	
		道 路 分	633,214	64,481	58,871	509,862	
		橋りょう	箇 所 数	165	24	29	112
			延 長	2,963	659	506	1,798
		トンネル	箇 所 数	1	0	0	1
			延 長	84	0	0	84
	歩道設置道路延長		96,368	37,120	19,681	39,568	
規 格 改 良 未 改 良 別 ・ 車 道 幅 員 区 分 実 延 長 内 訳	規 格 改 良 済	合 計	535,428	63,574	52,502	419,351	
		車道 5.5m未満	449,491	31,626	31,772	386,093	
		車道 5.5m以上 13.0m未満	83,784	31,318	19,820	32,646	
		車道 13.0m以上 19.5m未満	1,406	507	288	612	
		車道 19.5m以上	747	124	623	0	
	未 改 良	合 計	100,834	1,566	6,875	92,393	
		車道 3.5m未満	100,471	1,566	6,682	92,222	
		車道 3.5m以上 5.5m未満 （うち自動車通行不能区間）	348 (0)	0 (0)	185 (0)	163 (0)	
		車道 5.5m以上	16	0	8	8	
	舗 装 道	合 計	621,335	65,141	55,635	500,559	
		セメント系		34,389	369	2,284	31,736
		アスファルト系	高 級	0	0	0	0
			簡 易	586,946	64,772	53,351	468,824
		未 舗 装 道		14,927	0	3,742	11,185
	鉄道との交差箇所	立 体	11	3	2	6	
		平 面	22	3	3	16	
	道 路 面 積	道 路 敷	3,634,391	609,519	448,312	2,576,560	
道 路 部		3,595,702	597,879	433,819	2,564,004		
車 道		2,652,524	403,040	298,299	1,951,186		

（注）1 舗装率：621,335÷636,262=97.6%

改良率：535,428÷636,262=84.1%

2 少数点以下については四捨五入としているため計とは一致しない場合がある

## 99 市道の状況（その2）

単位：m、m<sup>2</sup>

（各年4月1日現在）建設総務課調

区 分		平成31年	令和2年	令和3年	令和4年		
路 線 数		2,873	2,895	2,908	2,925		
道 路 延 長	総 延 長	645,741	647,559	648,272	649,726		
	重 用 延 長	1,358	1,358	1,358	1,358		
	未 供 用 延 長	12,497	12,188	12,188	12,106		
	実 延 長	合 計	631,886	634,013	634,726	636,262	
		道 路 分	628,840	630,965	631,678	633,214	
		橋りょう	箇 所 数	165	165	165	165
			延 長	2,961	2,963	2,963	2,963
		トンネル	箇 所 数	1	1	1	1
			延 長	84	84	84	84
	歩道設置道路延長		95,633	96,230	96,127	96,368	
規 格 改 良 未 改 良 別 ・ 車 道 幅 員 区 分 実 延 長 内 訳	規 格 改 良 済	合 計	529,169	531,414	532,610	535,428	
		車道 5.5m未満	443,781	445,548	446,807	449,491	
		車道 5.5m以上 13.0m未満	83,266	83,744	83,682	83,784	
		車道 13.0m以上 19.5m未満	1,375	1,375	1,375	1,406	
		車道 19.5m以上	747	747	747	747	
	未 改 良	合 計	102,717	102,599	102,116	100,834	
		車道 3.5m未満	102,650	102,180	101,734	100,471	
		車道 3.5m以上 5.5m未満 （うち自動車通行不能区間）	67 (0)	404 (0)	366 (0)	348 (0)	
		車道 5.5m以上	0	16	16	16	
	舗 装 道	合 計	616,929	619,072	619,785	621,335	
		セメント系		34,412	34,454	34,443	34,389
		アスファルト系	高 級	0	0	0	0
			簡 易	582,517	584,618	585,342	586,946
		未 舗 装 道		14,958	14,941	14,941	14,927
	鉄道との交差箇所		立 体	11	11	11	11
			平 面	22	22	22	22
	道 路 面 積		道 路 敷	3,603,523	3,618,518	3,622,637	3,634,391
道 路 部			3,564,789	3,579,882	3,584,001	3,595,702	
車 道			2,627,877	2,639,522	2,643,138	2,652,524	

# 100 市道の道路延長・道路面積 — 幅員別 —

## (1) 道路延長

単位：m

(令和4年4月1日現在) 建設総務課調

区 分	計	1.5m	1.5m以上	2.5m以上	3.0m以上	4.0m以上	4.5m以上	5.0m以上	6.0m	トンネル	橋
		未満	2.5m未満	3.0m未満	4.0m未満	4.5m未満	5.0m未満	6.0m未満	以上		
合 計	649,726	13,079	24,894	18,123	56,144	91,512	158,803	88,336	198,836	84	2,963
1 級市道	65,728	—	41	123	1,402	1,969	2,137	6,452	53,604	—	659
2 級市道	60,461	313	552	1,142	4,980	3,978	4,643	10,603	34,251	—	506
一般市道計	523,537	12,766	24,301	16,858	49,761	85,565	152,024	71,281	110,981	84	1,798
本町地区	62,853	546	1,571	1,720	6,913	10,278	14,176	10,014	17,636	—	428
南地区	102,253	2,327	5,036	2,296	7,901	11,433	26,678	17,937	28,646	—	219
東地区	60,023	523	2,960	2,018	8,884	8,888	20,313	7,303	9,134	84	188
北地区	56,497	1,598	2,971	2,480	4,750	6,122	20,743	9,921	7,912	—	271
大根地区	104,802	2,193	5,529	3,344	8,069	19,080	29,845	13,413	23,331	—	497
西地区	110,867	2,134	3,461	1,663	8,810	26,577	36,698	11,777	19,747	—	149
上地区	26,242	3,445	2,772	3,338	4,434	3,188	3,572	917	4,576	—	47

(注) 小数点以下については四捨五入としているため、計とは一致しない場合がある

## (2) 道路面積

単位：m<sup>2</sup>

(令和4年4月1日現在) 建設総務課調

区 分	計	1.5m	1.5m以上	2.5m以上	3.0m以上	4.0m以上	4.5m以上	5.0m以上	6.0m	トンネル	橋
		未満	2.5m未満	3.0m未満	4.0m未満	4.5m未満	5.0m未満	6.0m未満	以上		
合 計	3,634,391	1,151	51,039	50,034	203,350	389,343	755,509	475,491	1,708,474	507	23,930
1 級市道	609,519	—	115	432	5,598	8,425	10,300	35,564	549,086	—	7205
2 級市道	448,312	—	1,243	3,179	18,259	16,916	22,400	59,351	326,964	—	5485
一般市道計	2,576,560	1,151	49,681	46,423	179,493	364,003	722,809	380,577	832,424	507	11,240
本町地区	326,784	381	3,309	4,940	24,860	44,088	67,609	53,320	128,276	—	2,748
南地区	537,611	52	9,859	6,452	27,936	48,322	126,534	94,397	224,059	—	1,529
東地区	288,280	86	6,746	5,706	33,720	38,467	96,976	39,378	67,202	507	1,082
北地区	263,081	61	6,118	6,652	17,286	25,980	98,513	53,287	55,185	—	1,710
大根地区	518,076	409	11,047	8,820	29,202	81,826	143,088	72,431	171,253	—	3,004
西地区	545,618	162	7,024	4,744	31,232	111,547	173,409	62,907	154,591	—	937
上地区	97,110	0	5,577	9,108	15,256	13,773	16,681	4,855	31,858	—	229

(注) 小数点以下については四捨五入としているため、計とは一致しない場合がある

# 101 都市計画道路整備状況

(令和4年11月1日現在) まちづくり計画課・道路整備課調

名 称	幅 員	道 路 延 長		
		計	改 良 済	未 改 良
計	m	m 96,260	m 35,544	m 60,716
平塚秦野線	22	7,000	—	7,000
秦野駅南口線	25	190	190	—
国道246号線	18	7,880	290	7,590
西大竹堀川線	20	6,190	6,190	—
秦野駅連絡線	16	1,680	804	876
尾尻諏訪原線	16	2,250	848	1,402
秦野二宮線	18	3,490	3,490	—
渋沢並木線	16	1,760	0	1,760
堀西羽根線	18	2,540	2,190	350
渋沢駅南口線	16	310	74	236
渋沢駅前落合線	18	4,110	2,278	1,832
曾屋鶴巻線	16	4,090	2,345	1,745
上粕屋南金目線	16	950	—	950
東海大学前駅真田線	16	290	272	18
田中鶴巻温泉駅線	16	700	157	543
入船平沢線	15	3,140	237	2,903
秦野駅前線	15	700	200	500
秦野水無川線	12	5,740	5,356	384
駅前水無川線	12	750	715	35
水無川九沢線	12	720	—	720
峯榎戸線	12	1,200	1,200	—
水無川右岸線	12	2,860	2,860	—
西大竹尾尻線	13	2,580	2,580	—
大原堀ノ内線	12	670	—	670
横町塩貝線	12	2,020	375	1,645
東北久保塩貝線	12	3,010	—	3,010
屋敷上ノ原線	12	360	—	360
曾屋台町線	8	1,710	—	1,710
渋沢停車場線	11	380	380	—
大上線	9	290	290	—
秦野駅前歩行者専用道	20	80	80	—
曾屋名古屋木線	12	1,800	403	1,397
渋沢駅東西線	9	250	250	—
西大竹八幡山線	15	850	850	—
今泉台線	13	640	640	—
第二東名自動車道	33	10,890	—	10,890
厚木秦野道路	17	10,640	—	10,640
渋沢小原線	18	1,550	—	1,550



## 102 郵便局数等

(各年3月末日現在) 日本郵便株式会社南関東支社調

年次別	郵便局			郵便切手 収入印紙 販売所	郵便差出箱			私書箱
	計	郵便局	簡易		計	官設	私設	
平成29年	14	14	—	X	138	138	—	X
30年	14	14	—	X	141	141	—	X
31年	14	14	—	X	140	140	—	X
令和2年	14	14	—	X	144	144	—	X
3年	14	14	—	X	143	143	—	X
4年	14	14	—	X	141	141	—	X

## 103 電話加入数

単位：回線、台

(株)NTT東日本神奈川事業部調

年度別	総数	加入者数			公衆電話数
		計	事業所用	家庭用	
平成28年度	83,457	83,269	19,322	63,947	188
29年度	76,621	76,435	17,703	58,732	186
30年度	69,896	69,704	16,305	53,399	192
令和元年度	63,751	63,560	14,777	48,783	191
2年度	59,250	59,053	13,710	45,343	197
3年度	55,140	54,939	12,725	42,214	201

(注) 1 市外局番「0463」(平塚市、秦野市、伊勢原市、二宮町、大磯町)管内の集計

2 公衆電話数は秦野市のみの集計

## 104 テレビ契約数

単位：件

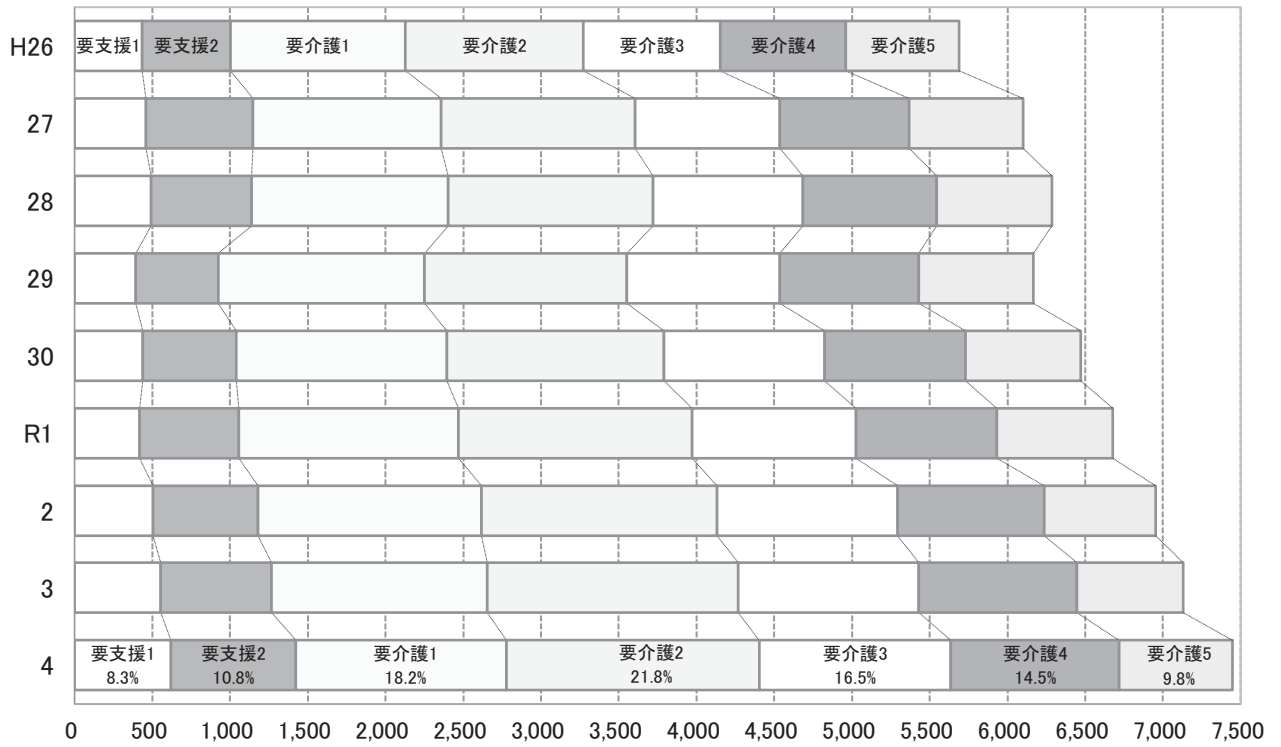
NHKかながわ西営業センター調

年度別	計	衛星受信契約数	地上受信契約数
平成28年度	57,864	28,101	29,763
29年度	58,523	29,226	29,297
30年度	59,483	30,084	29,399
令和元年度	59,645	30,644	29,001
2年度	58,877	30,276	28,601
3年度	58,453	30,114	28,339



# 13 福祉・社会保障

## 介護保険認定者割合推移



※各年度3月31日現在

(125 介護保険被保険者数、要介護等認定者数より作成)



# 105 保育所・認定こども園の状況

(各年4月1日現在) 保育こども園課調

年次・地区別		施設数	保育士数 保育教諭数	認可定員	入 所 (園) 児 童 数				市外から の受託 児 童 数
					総 数	3歳未満	3 歳	4歳以上	
平成30年	保 育 所	園	人	人	人	人	人	人	人
	認 定 こ ど も 園	22	286	1,629	1,504	608	319	577	40
	合 計	8	203	1,387	1,137	287	163	687	7
31年	保 育 所	30	489	3016	2641	895	482	1264	47
	認 定 こ ど も 園	22	300	1,629	1,558	614	334	610	33
	合 計	9	227	1,578	1,211	286	213	712	5
令和2年	保 育 所	31	527	3,207	2,769	900	547	1,322	38
	認 定 こ ど も 園	22	290	1,624	1,632	616	343	673	34
	合 計	9	241	1,352	1,240	296	228	716	8
3年	保 育 所	31	531	2,976	2,872	912	571	1,389	42
	認 定 こ ど も 園	22	342	1,614	1,552	570	316	666	34
	合 計	9	243	1,352	1,200	288	206	706	7
4年	保 育 所	31	585	2,966	2,752	858	522	1,372	41
	認 定 こ ど も 園	23	355	1,674	1,552	597	312	643	29
	教育利用	9	267	1,350	1,134	291	209	634	8
合計	保 育 所			465	322	0	41	281	1
	認 定 こ ど も 園			885	812	291	168	353	7
	合 計	32	622	3,024	2,686	888	521	1,277	37
本町地区	保 育 所	2	36	155	137	57	23	57	1
	認 定 こ ど も 園	1	35	180	158	37	24	97	0
	教育利用			60	50	0	0	50	0
	保育利用			120	108	37	24	47	0
南地区	保 育 所	9	127	576	537	203	113	221	6
	認 定 こ ど も 園	4	98	555	484	121	105	258	1
	教育利用			220	150	0	35	115	0
	保育利用			335	334	121	70	143	1
東地区	保 育 所	2	34	150	128	51	26	51	12
	認 定 こ ど も 園	0	0	0	0	0	0	0	0
	教育利用			0	0	0	0	0	0
	保育利用			0	0	0	0	0	0
北地区	保 育 所	2	29	195	173	63	35	75	2
	認 定 こ ど も 園	0	0	0	0	0	0	0	0
	教育利用			0	0	0	0	0	0
	保育利用			0	0	0	0	0	0
大根・鶴巻地区	保 育 所	4	60	288	256	93	46	117	4
	認 定 こ ど も 園	2	69	300	218	63	32	123	4
	教育利用			80	39	0	0	39	0
	保育利用			220	179	63	32	84	4
西地区	保 育 所	4	69	310	321	130	69	122	4
	認 定 こ ど も 園	2	65	315	274	70	48	156	3
	教育利用			105	83	0	6	77	1
	保育利用			210	191	70	42	79	2
上地区	保 育 所	0	0	0	0	0	0	0	0
	認 定 こ ど も 園	0	0	0	0	0	0	0	0
	教育利用			0	0	0	0	0	0
	保育利用			0	0	0	0	0	0

(注) 1 各年合計には市外委託を含まない

2 「保育士数、保育教諭数」は臨時職員(会計年度任用職員)を含む

## 106 生活保護状況

### (1) 被保護世帯数・人員

### 生活援護課調

年度別	被保護世帯数	被保護人員
	世帯	人
平成28年度	1,424	1,807
29年度	1,443	1,824
30年度	1,453	1,825
令和元年度	1,499	1,852
2年度	1,528	1,879
3年度	1,553	1,885

(注) 被保護世帯数及び人員は年度末数

### (2) 扶助内容別支出金額

### 生活援護課調

年度別	合計金額	生活扶助		住宅扶助		教育扶助		介護扶助		医療扶助		
		世帯	金額	世帯	金額	世帯	金額	世帯	金額	世帯	金額	
	千円	世帯	千円	世帯	千円	世帯	千円	世帯	千円	世帯	千円	
平成28年度	3,303,123	1,231	1,046,860	1,247	567,378	66	11,819	310	113,745	1,236	1,519,238	
29年度	3,431,051	1,242	1,048,334	1,254	564,846	62	10,639	331	116,656	1,254	1,646,509	
30年度	3,426,281	1,239	1,030,987	1,273	562,887	60	10,513	328	116,358	1,269	1,662,458	
令和元年度	3,423,371	1,306	1,034,714	1,326	579,084	57	8,285	346	106,729	1,305	1,655,313	
2年度	3,460,620	1,363	1,034,109	1,352	587,542	52	8,652	367	107,291	1,358	1,681,394	
3年度	3,497,084	1,391	1,019,102	1,384	590,270	53	7,472	393	121,579	1,378	1,713,729	
年度別	生業扶助		葬祭扶助		出産扶助		就労自立給付金		進学準備給付金		保護施設	委託
	世帯	金額	世帯	金額	世帯	金額	世帯	金額	世帯	金額	事務費	事務費
	世帯	千円	世帯	千円	世帯	千円	世帯	千円	世帯	千円	千円	千円
平成28年度	36	7,926	53	11,217	1	247	13	993	—	—	23,700	—
29年度	36	7,036	54	12,068	0	0	4	273	0	0	24,690	—
30年度	30	6,220	66	12,763	0	0	6	409	5	800	22,886	—
令和元年度	34	5,834	52	9,021	1	52	9	505	5	700	23,134	—
2年度	33	5,247	60	11,457	0	0	13	750	5	900	23,278	0
3年度	35	5,107	76	14,104	0	0	16	638	4	600	23,900	583

(注) 1 進学準備給付金は、平成29年度から扶助開始

(注) 2 委託事務費は、令和2年度から

## 107 老人クラブの状況

単位：クラブ、人

(各年4月1日現在) 高齢介護課調

区 分		計	本町地区	南地区	東地区	北地区	大根地区	西地区
令和 2年	クラブ数	41	9	7	0	4	9	12
	会員数	2,790	555	453	0	207	595	980
令和 3年	クラブ数	41	9	7	0	4	9	12
	会員数	2,614	523	421	0	184	555	931
令和 4年	クラブ数	39	8	7	0	3	9	12
	会員数	2,329	418	362	0	141	514	894

(注) 西地区には上地区分を含む

## 108 ねたきり高齢者・ひとり暮らし高齢者数

単位：人

(各年4月1日現在) 高齢介護課調

年次別	ねたきり高齢者			ひとり暮らし高齢者		
	計	男	女	計	男	女
平成29年	19	7	12	2,760	744	2,016
30年	16	7	9	3,293	989	2,304
31年	14	6	8	3,277	983	2,294
令和 2年	15	9	6	3,236	956	2,280
3年	10	5	5	3,430	1,025	2,405
4年	8	3	5	3,481	1,035	2,446

(注) 市に登録している人数

## 109 老人ホーム措置状況

単位：人

(各年4月1日現在) 高齢介護課調

年 度	養護措置数
平成 29年	1
30年	0
31年	0
令和 2年	0
3年	0
4年	0

## 110 知的障害児・者の状況

単位：人

(各年4月1日現在) 障害福祉課調

年度別	計		最 重 度		重 度		中 度		軽 度	
	18歳以上	18歳未満	18歳以上	18歳未満	18歳以上	18歳未満	18歳以上	18歳未満	18歳以上	18歳未満
平成29年度	965	364	187	39	256	64	276	69	246	192
30年度	976	384	205	51	249	56	262	65	260	212
31年度	1,033	422	213	53	255	51	280	78	285	240
令和2年度	1,103	451	223	54	265	53	297	78	318	266
3年度	1,167	459	231	50	274	48	318	83	344	278
4年度	1,268	496	244	54	293	65	345	79	386	298

## 111 身体障害児・者の状況

単位：人

(各年4月1日現在) 障害福祉課調

年度別・障害別	総 数	障 害 の 程 度						18歳以上	18歳未満
		1 級	2 級	3 級	4 級	5 級	6 級		
平成29年度	4,674	1,726	787	617	1,033	246	265	4,582	92
30年度	4,798	1,723	794	671	1,089	252	269	4,702	96
31年度	4,895	1,769	808	671	1,114	254	279	4,802	93
令和2年度	5,030	1,824	824	687	1,141	260	294	4,939	91
3年度	5,068	1,857	817	679	1,143	264	308	4,979	89
4年度	<b>4,992</b>	<b>1,822</b>	<b>802</b>	<b>671</b>	<b>1,140</b>	<b>265</b>	<b>292</b>	<b>4,912</b>	<b>80</b>
視 覚 障 害	362	111	117	24	35	55	20	359	3
聴覚・平衡機能障害	412	18	97	49	84	1	163	400	12
音 声 言 語 障 害	45	3	4	25	13	0	0	45	0
肢 体 不 自 由	2,484	574	561	390	641	209	109	2426	58
※ 体 幹 障 害	—	—	—	—	—	—	—	—	—
内 部 障 害	1,689	1,116	23	183	367	0	0	1,682	7

※ 体幹障害は肢体不自由を含む



## 1 1 2 精神障害者の状況

単位：人

(各年4月1日現在の精神保健福祉手帳所持者) 障害福祉課調

年度別	総数	1 級	2 級	3 級
平成 29年度	1,210	176	714	320
30年度	1,324	185	787	352
31年度	1,475	193	887	395
令和 2年度	1,572	194	962	416
3年度	1,607	200	968	439
4年度	1,747	212	1052	483

## 1 1 3 家庭児童相談状況

(1) 相談内容別延件数

単位：人

こども家庭支援課調

年度別	計	養育・虐待	不登校・ひきこもり	非行・家庭内暴力	学校生活	発達・性格行動	その他
平成28年度	8,019	3,565	852	0	322	2,917	363

年度別	計	養護相談※1	保健相談□	障害相談	非行相談	育成相談※2	その他
平成29年度	422	247	1	15	1	155	3
30年度	520	314	0	20	1	182	3
令和元年度	505	301	2	16	2	180	4
2年度	467	263	3	27	1	165	8
3年度	465	222	3	21	2	211	6

※1 養護相談には、児童虐待相談含む

※2 育成相談には、性格行動相談、不登校相談、適性相談、育児・しつけ相談、いじめ相談含む

(2) 療育相談状況

単位：件

障害福祉課調

年度別	計	ことば	障害
平成28年度	3,892	1,259	2,633
29年度	5,378	2,011	3,367
30年度	5,578	2,032	3,546
令和元年度	6,148	2,010	4,138
2年度	6,978	2,198	4,780
3年度	7,134	2,337	4,797

## 1 1 4 国民健康保険加入状況

(各年度末現在) 国保年金課調

年 度 別	住民基本 台帳世帯数	国保世帯数	世帯加入率	住民基本 台帳人口	国保被保険者数
	世帯	世帯	%	人	人
平成 2 8 年度	71,352	26,112	36.60	162,325	42,611
2 9 年度	71,982	25,388	35.27	161,792	40,699
3 0 年度	72,601	24,699	34.02	161,230	38,824
令和 元年度	73,381	24,384	33.22	160,730	37,788
2 年度	73,762	24,264	32.89	159,968	37,302
3 年度	74,651	23,990	32.14	159,675	36,386

## 1 1 5 国民健康保険税の収納状況（現年分）

国保年金課調

年 度 別	保険税調定額	保険税収納額	保険税収納率	1 人当たり 平均収納額	1 世帯当たり 平均収納額
	千円	千円	%	円	円
平成 2 8 年度	3,922,810	3,585,488	91.40	80,484	133,270
2 9 年度	3,646,525	3,328,796	91.29	79,361	128,580
3 0 年度	3,469,247	3,177,813	91.60	79,054	125,729
令和 元年度	3,325,046	3,025,118	91.08	78,434	122,643
2 年度	3,483,319	3,187,471	91.51	84,712	130,709
3 年度	3,362,721	3,089,813	91.88	83,432	127,425

(注) 1 一人当たり平均収納額は、各年度の平均被保険者数より算出

2 一世帯当たり平均収納額は、平均世帯数より算出

## 116 国民健康保険税医療給付の状況

国保年金課調

年度別	療養の給付		療養費		合計		1人当たり 費用額
	給付件数	費用額	給付件数	費用額	給付件数	費用額	
	件	円	件	円	件	円	円
平成28年度	693,158	14,718,994,928	15,384	154,106,621	708,542	14,873,101,549	333,859
29年度	662,108	14,285,357,742	14,267	137,528,677	676,375	14,422,886,419	343,852
30年度	640,075	13,964,169,742	13,254	128,507,954	653,329	14,092,677,696	350,582
令和元年度	624,162	13,858,286,351	12,418	117,264,105	636,580	13,975,550,456	362,352
2年度	562,435	13,010,062,690	10,910	115,504,156	573,345	13,125,566,846	348,834
3年度	587,052	13,791,748,261	11,699	118,775,750	598,751	13,910,524,011	375,615

(注) 一人当たり費用額は、各年度の平均被保険者数(老人保健の対象者を除く)より算出

## 117 出産育児一時金・葬祭費の状況

国保年金課調

年度別	合計		出産育児一時金		葬祭費	
	件数	金額	件数	金額	件数	金額
	件	千円	件	千円	件	千円
平成28年度	427	80,854	159	67,454	268	13,400
29年度	379	60,825	115	47,625	264	13,200
30年度	360	58,467	112	46,067	248	12,400
令和元年度	320	49,592	92	38,192	228	11,400
2年度	313	42,110	71	30,010	242	12,100
3年度	351	51,342	94	38,492	257	12,850

## 118 国民年金被保険者の状況

国保年金課調

年 度 別	計	第 1 号 被 保 険 者		第 3 号被保険者
		強制加入	任意加入	
平成28年度	31,841	19,113	298	12,430
29年度	30,644	18,254	256	12,134
30年度	30,072	17,950	248	11,874
令和元年度	29,639	17,917	262	11,460
2年度	29,471	18,154	241	11,076
3年度	29,011	18,086	218	10,707

## 119 国民年金の支給状況

(1) 無拠出年金 国保年金課調

年度別	障 害 基 礎 年 金	
	件 数	年 金 額
平成28年度	1,531	1,344,438,200
29年度	1,552	1,357,433,825
30年度	1,577	1,379,863,925
令和元年度	1,616	1,411,281,700
2年度	1,644	1,434,590,475
3年度	1,665	1,447,137,075

(注) 老齢福祉年金は、平成28年度以降該当がないため削除

(2) 拠出制年金 国保年金課調

年度別	老 齢 年 金		老 齢 基 礎 年 金		通 算 老 齢 年 金		障 害 年 金	
	件 数	年 金 額	件 数	年 金 額	件 数	年 金 額	件 数	年 金 額
平成28年度	613	293,402,090	41,254	27,699,978,719	526	120,050,997	39	33,349,275
29年度	515	245,898,060	43,130	28,839,075,693	454	103,263,979	36	30,587,525
30年度	426	204,103,376	44,189	29,591,708,927	381	87,026,049	29	24,353,125
令和元年度	349	165,769,685	45,173	30,345,924,796	323	75,154,080	27	22,427,875
2年度	280	134,054,793	46,134	31,124,482,865	258	61,317,992	24	20,324,200
3年度	226	107,931,596	46,800	31,602,680,800	217	51,588,846	22	18,546,375
年度別	障 害 基 礎 年 金		遺 族 基 礎 年 金		寡 婦 年 金		死 亡 一 時 金	
	件 数	年 金 額	件 数	年 金 額	件 数	年 金 額	件 数	年 金 額
平成28年度	1,062	905,361,900	299	230,446,100	8	3,712,791	44	5,396,000
29年度	1,076	916,488,700	279	215,836,507	6	2,818,876	23	3,344,000
30年度	1,134	969,078,500	280	217,255,909	8	3,633,488	20	2,758,500
令和元年度	1,180	1,007,135,350	278	219,426,400	8	3,709,134	16	2,537,000
2年度	1,235	1,057,454,325	286	226,613,192	9	3,768,344	22	3,399,000
3年度	1,307	1,118,479,475	265	209,237,608	9	3,692,497	23	3,643,500

## 120 共同募金及び日本赤十字社会費等募金状況

神奈川県共同募金秦野市支会、日赤秦野市地区調

年度別	共同募金							日本赤十字社会費及び寄附金
	市内募金額	市内施設等配分先						
		合計	保育所	障害者施設	社会福祉支援団体	老人ホーム	社会福祉協議会	
円	千円	千円	千円	千円	千円	千円	円	
平成28年度	16,580,313	17,300	0	11,770	100	—	5,430	14,892,682
29年度	17,471,913	21,040	1,380	13,200	100	—	6,360	14,423,361
30年度	17,057,978	15,080	640	8,180	100	—	6,160	14,041,062
令和元年度	16,383,479	12,470	0	6,590	100	—	5,780	13,570,731
2年度	15,435,060	12,340	0	7,040	100	—	5,200	12,179,885
3年度	14,984,280	18,470	2,050	11,590	100	—	4,730	13,069,783

(注) 日本赤十字社会費及び寄附金は、災害時の支援寄附金を除いた数値

## 121 民生委員・児童委員

(各年12月1日現在) 地域共生推進課調

年度別	民生委員・児童委員		
	計	男	女
平成28年度	256	102	154
29年度	258	102	156
30年度	260	102	158
令和元年度	249	94	155
2年度	250	90	160
3年度	251	91	160

## 1 2 2 障害者福祉施設

(令和4年12月1日現在) 障害福祉課調

入所施設	施設名	定員	設置・経営主体
障害者	丹沢レジデンシャルホーム	56人	社会福祉法人 常成福祉会
	秦野精華園	60人	社会福祉法人 かながわ共同会
	希望の丘はだの	40人	社会福祉法人 かながわ共同会
	くず葉学園	60人	社会福祉法人 かしの木会
	松下園	40人	社会福祉法人 寿徳会
	やまばと学園	60人	社会福祉法人 浄泉会
	ライフステージ・悠トピア	60人	社会福祉法人 悠々倶楽部
障害児	弘済学園児童寮	80人	公益財団法人 鉄道弘済会
	弘済学園第二児童寮	30人	公益財団法人 鉄道弘済会

## 1 2 3 介護保険施設

(令和4年12月1日現在) 高齢介護課調

種類別	名称	定員	経営主体
特別養護老人ホーム (介護老人福祉施設)	寿湘ヶ丘老人ホーム	120床	(福) むつみ福祉会
	菖蒲荘	80床	(福) むつみ福祉会
	湘南老人ホーム	153床	(福) 神奈川県社会福祉事業団
	湖	75床	(福) 輝星会
	はだの松寿苑	100床	(福) 寿徳会
	田原の里	29床	(福) いずみ福祉会
	秦野陽光園	100床	(福) 珀寿会
介護老人保健施設	秦野老人保健施設「みかん」	130床	医療法人社団 北條会
	介護老人保健施設「ライフプラザ鶴巻」	80床	医療法人社団 三喜会
	介護老人保健施設「ミノゲール」	29床	医療法人社団 栄相会
	介護老人保健施設「めぐみの里」	148床	医療法人社団 佑樹会
	介護老人保健施設「ひまわりの里」	100床	医療法人社団 佑樹会
介護医療院	鶴巻温泉病院 介護医療院	52床	医療法人社団 三喜会

## 124 老人ホーム

(令和4年12月1日現在) 高齢介護課調

種 類 別	名 称	定 員	経 営 主 体
介護付有料老人ホーム (特定施設入居者生活介護)	サンシティ神奈川	490人	(株) ハーフ・センチュリー・モア
	ベストライフ秦野	70人	(株) ベストライフ神奈川
	メディカル・リハビリホーム ボンセジュール秦野渋沢	101人	(株) ベネッセスタイルケア
	エクセルシオール秦野	67人	(株) エクセルシオール・ジャパン
	ニチイケアセンターほりにし 特定施設入居者生活介護	60人	(株) ニチイ学館
	あずみ苑グランデ鶴巻	18人	(株) レオパレス21
	有料老人ホーム サニーライフ秦野	68人	(株) 川島コーポレーション
	アプルール秦野	43人	(株) アプルール
	高齢者住宅グループ ハウスやまぼうし	29人	(有) 友
	ディーフェスタクオーレ秦野	26人	(株) 大和リビングケア
	プライムガーデン秦野	69人	(有) 健康医学開発センター
	結	29人	(福) 神奈川県社会福祉事業団
	リアンレーヴ鶴巻温泉	80人	(株) 木下の介護
	プライムガーデン秦野式番館	70人	(有) 健康医学開発センター
住宅型有料老人ホーム等	すまいる秦野今泉	17人	(株) セカンドライフ
	福寿はだの戸川	46人	(株) 日本アメニティライフ協会
	有料老人ホーム ソレスタ秦野	43人	(株) アプルール
	福寿はだの平沢	30人	(株) 日本アメニティライフ協会
	在宅ホスピス秦野	30人	(株) シーユーシー・ホスピス

## 125 介護保険第1号（65歳以上）被保険者数、要介護等認定者数

単位：人

(各年3月31日現在) 高齢介護課調

年次別	第1号被 保険者数	認 定 者 数							計
		要支援1	要支援2	要介護1	要介護2	要介護3	要介護4	要介護5	
平成28年	43,840	493 (7)	647 (16)	1,264 (38)	1,316 (49)	964 (28)	860 (21)	743 (23)	6,287 (182)
29年	45,188	394 (12)	529 (16)	1,327 (31)	1,300 (43)	986 (19)	894 (29)	738 (16)	6,168 (166)
30年	46,399	438 (9)	601 (18)	1,357 (35)	1,393 (43)	1,035 (29)	908 (31)	740 (21)	6,472 (186)
31年	47,179	419 (10)	638 (23)	1,410 (29)	1,504 (52)	1,057 (26)	906 (23)	743 (21)	6,677 (184)
令和2年	48,060	506 (11)	674 (24)	1,436 (23)	1,517 (44)	1,160 (31)	944 (19)	715 (24)	6,952 (176)
3年	48,771	554 (14)	712 (27)	1,387 (21)	1,616 (41)	1,161 (33)	1,016 (16)	683 (25)	7,129 (177)
4年	49,226	620 (21)	804 (25)	1,354 (23)	1,625 (44)	1,231 (25)	1,083 (25)	730 (24)	7,447 (187)

(注) ( )内は第2号被保険者の内数、介護保険事業状況報告(月報)による

## 126 介護保険居宅サービス利用者数

単位：人(累計)

高齢介護課調

年度別	要支援1	要支援2	経過的要介護	要介護1	要介護2	要介護3	要介護4	要介護5	計
平成28年度	2,321	3,694	0	11,444	12,222	7,378	4,933	3,885	45,877
29年度	1,656	3,176	0	12,173	12,511	7,583	5,369	3,994	46,462
30年度	1,923	3,495	0	12,472	14,018	8,083	5,180	4,088	49,259
令和元年度	2,257	3,898	0	12,391	14,866	8,675	5,215	3,819	51,121
2年度	2,559	4,232	0	12,492	15,117	8,798	5,520	3,698	52,416
3年度	3,021	4,681	0	12,096	15,652	8,837	6,069	3,856	54,212

(注) 1 福祉用具購入費・住宅改修費支給だけの利用者も含む、介護保険事業状況報告(月報)による

2 平成28年1月1日より、介護予防・日常生活支援総合事業が開始され、要支援1、2の利用者の一部が総合事業対象者に移行したため、平成28、29年度の要支援の利用者数が減少

## 127 地域密着型サービス利用者数

単位：人(累計)

高齢介護課調

年度別	要支援1	要支援2	経過的要介護	要介護1	要介護2	要介護3	要介護4	要介護5	計
平成28年度	0	0	0	2,747	2,831	1,774	1,173	877	9,402
29年度	0	2	0	2,897	3,030	1,889	1,266	848	9,932
30年度	0	7	0	2,878	3,173	2,079	1,107	908	10,152
令和元年度	0	13	0	2,858	3,224	2,394	1,116	880	10,485
2年度	9	9	0	2,603	3,029	2,285	1,241	839	10,015
3年度	15	16	0	2,515	3,437	2,224	1,396	911	10,514

(注) 平成28年4月1日より、小規模な通所介護事業所(利用定員18名以下)について地域密着型サービス等に移行したため全体の利用者数が増加



## 128 介護保険施設サービス利用者数

単位：人（累計）

高齢介護課調

年度別	介護老人福祉施設	介護老人保健施設	介護療養型医療施設	介護医療院	計
平成28年度	7,590	5,202	211	-	13,003
29年度	7,742	5,291	105	-	13,138
30年度	8,068	5,547	103	-	13,718
令和元年度	8,146	5,570	46	180	13,942
2年度	8,183	5,686	49	255	14,173
3年度	8,326	5,774	55	329	14,484

(注) 介護保険事業状況報告（月報）による

## 129 介護保険サービス種類別事業所数

高齢介護課調

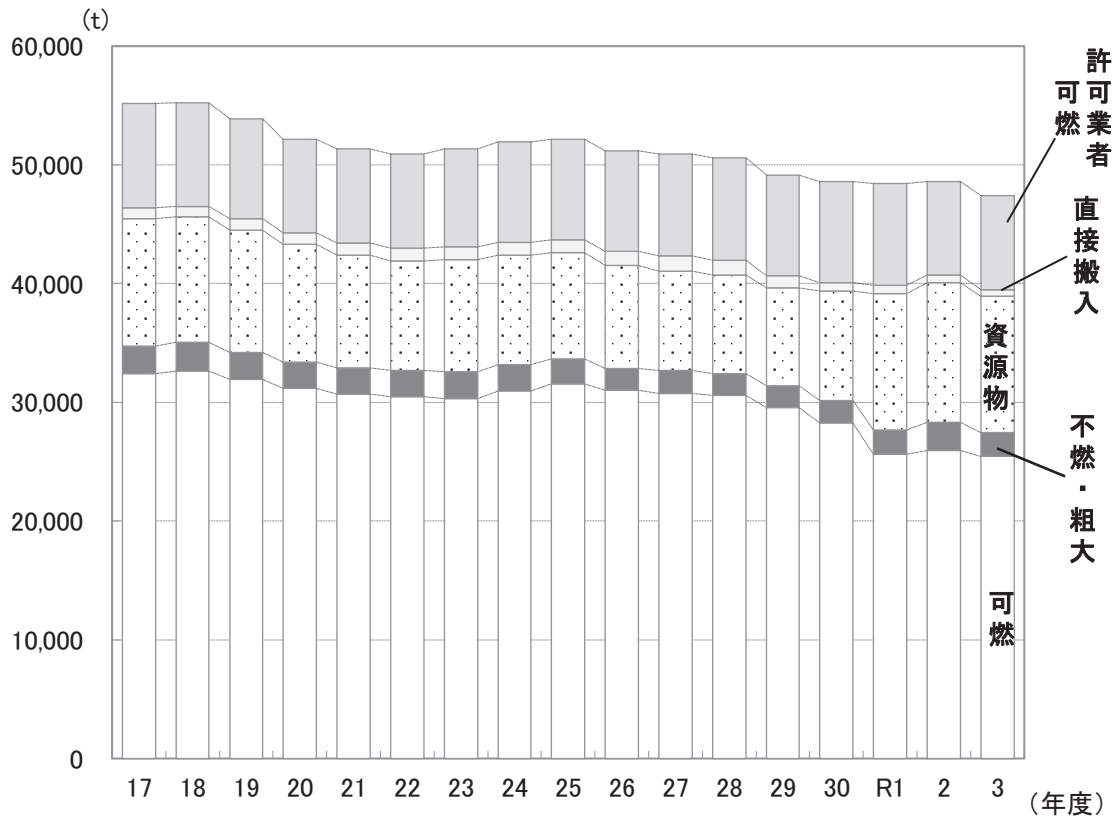
介護サービスの種類	令和2年10月	令和3年10月	令和4年10月
居宅介護支援	35	33	36
介護予防支援	7	7	7
訪問介護	27	25	25
訪問入浴	4	4	4
訪問看護	13	15	13
訪問リハビリ	3	4	5
通所介護	47	49	48
通所リハビリ	8	8	8
定期巡回・随時対応型訪問介護看護	2	2	2
夜間対応型訪問介護	2	2	2
短期入所生活介護	8	8	8
短期入所療養介護	6	5	6
認知症対応型共同生活介護	13	13	13
認知症対応型通所介護	2	2	2
小規模多機能型居宅介護	3	4	4
看護小規模多機能型居宅介護	1	1	1
特定施設入居者生活介護	13	14	14
福祉用具貸与	9	9	7
介護老人福祉施設	7	7	7
介護老人保健施設	5	5	5
介護療養型医療施設	0	0	0
介護医療院	1	1	1
計	216	218	218

(注) 通所介護及び介護老人福祉施設数は地域密着型を含む



# 14 保健・衛生

## 年度別ごみ収集状況



(140 ごみ処理状況より作成)



## 130 病院・診療所数

(各年度末現在) 県平塚保健福祉事務所秦野センター調

年度別	一 般 病 院					診 療 所		歯 科
	病 院 数	精 神 病 床 数	結 核 病 床 数	感 染 症 病 床 数	一 般 病 床 数	診 療 所 数	病 床 数	診 療 所
平成28年度	9	909	50	—	1,365	101	27	84
29年度	9	905	50	—	1,365	104	27	84
30年度	9	901	50	—	1,357	102	27	82
令和元年度	9	901	50	—	1,279	104	27	83
2年度	9	901	50	—	1,259	103	27	84
3年度	9	901	50	—	1,259	102	27	84

## 131 医療関係者数

単位：人

(各年末現在) 県平塚保健福祉事務所秦野センター調

年次別	医 師	歯科医師	薬 剤 師	保 健 師	助 産 師	看 護 師	准看護師
平成24年	233	120	294	38	30	1,181	282
26年	242	123	302	41	32	1,225	267
28年	218	111	291	47	14	1,204	233
30年	217	121	304	45	11	1,255	205

資料：医師、歯科医師、薬剤師については県の「衛生統計年報」、保健師、助産師、看護師、准看護師については県の「業務従事者届集計結果」から

(注) 2年ごとに調査

## 132 医薬品関係業者数

単位：件

県平塚保健福祉事務所秦野センター調

年度別	薬 局	※医薬品 製 造 業	医 薬 品 販 売 業	化 粧 品 製 造 業	医薬部外 品製造業	毒物・劇物 製 造 業	毒物・劇物 販 売 業
平成28年度	64	2	30	7	5	5	41
29年度	62	2	29	7	5	6	40
30年度	62	2	31	7	5	6	39
令和元年度	62	3	31	8	6	7	43
2年度	62	3	33	9	7	7	43
3年度	66	3	33	9	7	7	43

※ 医薬品製造業には薬局を含む

## 133 主要死因別

単位：人

年次別	死亡者数	疾患による死亡						
		結核	悪新生物	糖尿病	高血圧性疾患	心疾患 (高血圧症を除く)	脳血管疾患	肺炎
平成27年	1,422	1	413	15	7	223	134	140
28年	1,436	2	459	8	5	187	107	122
29年	1,440	2	432	11	5	215	90	118
30年	1,552	2	457	17	3	211	120	119
令和元年	1,527	4	449	15	6	194	127	106
2年	1,573	3	473	18	7	192	107	89

資料：県の「衛生統計年報」

## 134 休日夜間診療所

単位：人

年度別	患者数				来所方法	
	総数	内科	外科	小児科	救急車	その他
平成28年度	8,942 (5,252)	4,027 (2,251)	1,623 (949)	3,292 (2,052)	18 (12)	8,924 (5,240)
29年度	8,229 (4,669)	3,892 (2,163)	1,434 (843)	2,903 (1,663)	15 (17)	8,214 (4,652)
30年度	8,166 (4,366)	3,919 (2,086)	1,416 (780)	2,831 (1,500)	16 (15)	8,150 (4,351)
令和元年度	7,647 (3,936)	3,511 (1,791)	1,439 (751)	2,697 (1,394)	23 (10)	7,624 (3,926)
2年度	2,941 (1,737)	1,295 (798)	1,144 (578)	502 (361)	3 (6)	2,938 (1,731)
3年度	3,368 (2,024)	1,450 (886)	1,091 (557)	827 (581)	0 (16)	3,368 (2,008)

(注) 下段( )内は、平日夜間の診療分を集計

## 死亡者数

県平塚保健福祉事務所秦野センター調

疾患による死亡							外因による死亡		
慢性閉塞性肺疾患	喘息	肝疾患	腎不全	先天奇形、変形及び染色体異常	老衰	その他	交通事故	自殺	その他
23	—	16	23	1	89	247	6	37	47
16	2	15	12	3	89	307	6	28	68
34	1	15	26	2	123	288	4	20	54
28	2	15	19	2	124	336	3	34	60
24	—	27	23	2	153	305	2	27	63
16	3	26	21	2	173	367	2	25	49

## 患者診療状況

健康づくり課調

年齢別内訳				地区別患者数			診療日数
0～6歳	7～15歳	16～60歳	61歳以上	市内	市外	県外	
2,359 (1,409)	1,474 (1,028)	3,759 (2,259)	1,350 (556)	8,185 (4,875)	613 (319)	144 (58)	72 (293)
2,023 (1,152)	1,348 (827)	3,580 (2,173)	1,278 (517)	7,448 (4,322)	613 (308)	168 (39)	72 (293)
1,935 (1,021)	1,374 (766)	3,583 (2,062)	1,274 (517)	7,404 (4,036)	593 (273)	169 (57)	73 (292)
1,899 (985)	1,233 (725)	3,237 (1,755)	1,278 (471)	6,916 (3,626)	559 (258)	172 (52)	76 (290)
506 (328)	321 (247)	1,265 (802)	849 (360)	2,674 (1,590)	233 (142)	34 (5)	72 (293)
703 (477)	452 (322)	1,422 (857)	791 (368)	3,057 (1,901)	270 (115)	41 (8)	72 (293)

### 135 歯科休日急患診療所診療状況

単位：人

健康づくり課調

年度別	患者数	地区別患者数		診療日数
		市内	市外	
	人	人	人	日
平成28年度	262	241	21	72
29年度	291	259	32	72
30年度	318	283	35	73
令和元年度	438	398	40	76
2年度	300	274	26	72
3年度	268	234	34	72

### 136 胃集団検診受診状況

健康づくり課調

年度別	受診者	要精検者	要精検率
	人	人	%
平成28年度	4,719	268	5.7
29年度	4,501	277	6.2
30年度	4,414	238	5.4
令和元年度	4,148	177	4.3
2年度	3,614	168	4.6
3年度	4,169	186	4.5

### 137 結核健康診断実施状況

健康づくり課調

年度別	受診者	要精検者	要精検率
	人	人	%
平成28年度	9,205	16	0.17
29年度	9,414	19	0.20
30年度	9,862	14	0.14
令和元年度	9,462	23	0.24
2年度	9,463	12	0.13
3年度	9,402	14	0.14

(注) H26年度から、精密検査の判定基準の変更により、精密検査を肺がんとその他の疾病に分類され、その他の疾病による要精密検査数を計上



## 138 児童・生徒の発育状況

### (1) 小学校

学校教育課調

年度別	小学校 6年					
	身長		体重		座高	
	男	女	男	女	男	女
平成27年度	cm 144.9	cm 146.5	kg 38.5	kg 38.8	cm 77.8	cm 79.4
28年度	144.8	146.5	38.6	38.6	—	—
29年度	144.9	146.4	37.8	38.7	—	—
30年度	144.7	146.6	37.9	38.6	—	—
令和元年度	145.4	146.2	38.9	38.5	—	—
2年度	—	—	—	—	—	—
3年度	145.5	147.4	39.6	39.3	—	—

### (2) 中学校

学校教育課調

年度別	中学校 3年					
	身長		体重		座高	
	男	女	男	女	男	女
平成27年度	cm 164.7	cm 156.3	kg 53.3	kg 49.4	cm 88.0	cm 84.7
28年度	164.4	156.5	53.3	50.2	—	—
29年度	164.6	156.1	52.9	49.7	—	—
30年度	164.7	156.1	54.1	49.5	—	—
令和元年度	164.3	156.3	53.5	49.9	—	—
2年度	—	—	—	—	—	—
3年度	165.5	156.5	54.1	49.4	—	—

- (注) 1 学校保健安全法施行規則の改正(H26.4.30付け)により座高測定は検査必須項目から削除  
これに伴い、平成28年度以降、同測定は実施していない
- 2 令和2年度は新型感染症拡大防止による休校等のため、定期健康診断の実施時期が学校ごとに異なり、  
比較が困難なことから集計を行っていない

## 139 献血人数及び供給本数

健康づくり課調

年度別	受付者数	採血者数	不適格者数	血液製剤 総供給数
	人	人	人	(単位換算)
平成28年度	4,384	3,715	669	16,713
29年度	4,285	3,694	591	16,534
30年度	3,730	3,178	552	3,784
令和元年度	3,465	3,142	323	3,690
2年度	3,332	2,963	369	2,945
3年度	3,082	2,723	359	3,218

## 140 ごみ処

単位：t

年度別	収 集					
	年 間 総 収 量					
	計	可 燃	不燃・粗大	資 源 物	許可業者可燃	直接搬入
平成28年度	50,573	30,570	1,827	8,327	8,615	1,234
29年度	49,161	29,580	1,841	8,226	8,468	1,046
30年度	48,589	28,256	1,919	9,183	8,521	710
令和元年度	48,422	25,627	2,055	11,469	8,549	722
2年度	48,623	25,947	2,391	11,730	7,880	675
3年度	47,417	25,441	1,996	11,487	7,918	575

(注) 資源物は、ペットボトル、リサイクルビン、古紙、衣類、缶、容器包装プラ、蛍光灯などの回収量

## 141 し尿処

年度別	市域人口	収集人口	収 集 状 況			
			年 間 総収集量	収集者委託 及び許可	収 集 能 力	
					車 両	人 員
	人	人	k0	社	台	人
平成28年度	166,668	1,021	16,995.54	3	12	21
29年度	165,909	1,031	16,436.49	3	12	21
30年度	165,393	892	15,750.96	3	11	23
令和元年度	165,051	862	15,558.76	3	11	25
2年度	162,439	807	14,960.99	3	11	29
3年度	161,976	759	14,829.67	3	11	28

(注) 市域人口は、10月1日現在の人口

## 理 状 況

### 環境資源対策課調

状 況			処 理 状 況		
収 集 形 態			年間処理状況		
直 営	委 託	そ の 他	計	焼却処理	資源化・その他
13,680	26,695	9,872	50,247	40,350	9,897
12,405	27,229	9,529	49,163	39,017	10,146
10,346	28,989	9,250	48,584	37,405	11,179
10,205	28,925	9,298	48,448	34,837	13,611
8,618	31,448	8,555	48,651	34,442	14,209
7,866	31,057	8,492	47,444	33,887	13,557

## 理 状 況

### 生活環境課、上下水道局下水道施設課調

処 理 状 況				
年 間 総 処 理 量			処 理 者	処 理 方 法
計	し 尿	浄化槽汚泥	秦 野 市	し 尿 処理施設
k0	k0	k0	k0	k0
16,995.54	661.34	16,334.20	16,995.54	16,995.54
16,436.49	511.25	15,925.24	16,436.49	16,436.49
15,750.96	515.47	15,235.49	15,750.96	15,750.96
15,558.76	639.30	14,919.46	15,558.76	15,558.76
14,960.99	668.69	14,292.30	14,960.99	14,960.99
14,829.67	538.12	14,291.55	14,829.67	14,829.67

## 1 4 2 斎場利用状況

単位：件

秦野市伊勢原市環境衛生組合調

年度別	総 数					市 民					市 外 の 人				
	計	大人	小人	死胎児	その他	計	大人	小人	死胎児	その他	計	大人	小人	死胎児	その他
平成28年度	1,663	1,567	4	21	71	1,468	1,379	4	20	65	195	188	0	1	6
29年度	1,691	1,589	1	16	85	1,446	1,354	1	16	75	245	235	0	0	10
30年度	1,855	1,711	2	22	120	1,665	1,532	1	22	110	190	179	1	0	10
令和元年度	1,767	1,668	3	14	82	1,538	1,445	3	14	76	229	223	0	0	6
2年度	1,881	1,741	1	12	127	1,656	1,525	1	12	118	225	216	0	0	9
3年度	1,978	1,842	4	9	123	1,759	1,633	4	9	113	219	209	0	0	10

(注) 小人は、12歳未満の者、その他は臓器等

## 1 4 3 畜犬登録状況

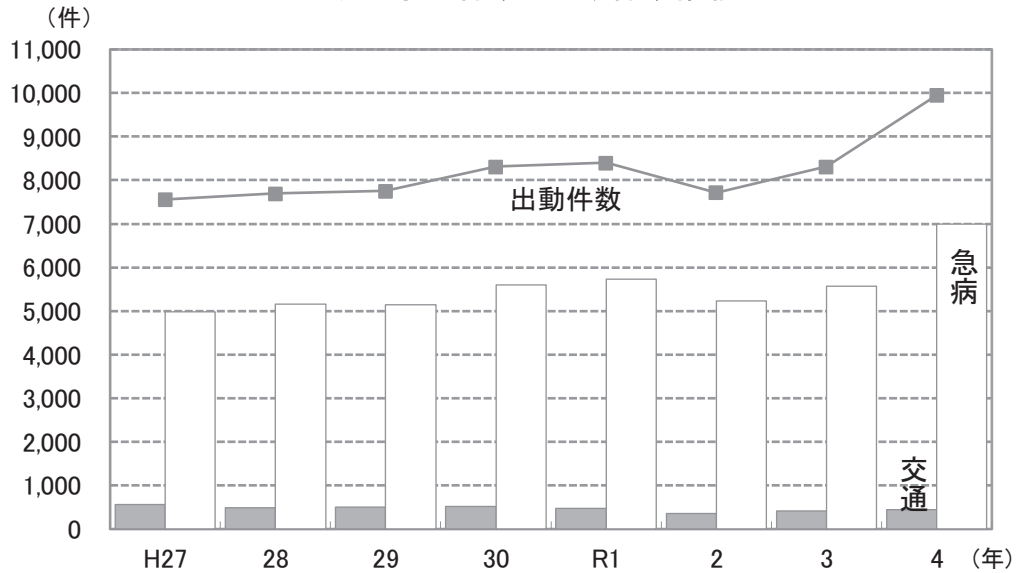
単位：頭

生活環境課調

区 分	平成27年度	平成28年度	平成29年度	平成30年度	令和元年度	令和2年度	令和3年度
件 数	9,737	9,701	9,579	9,386	9,197	9,202	9,199

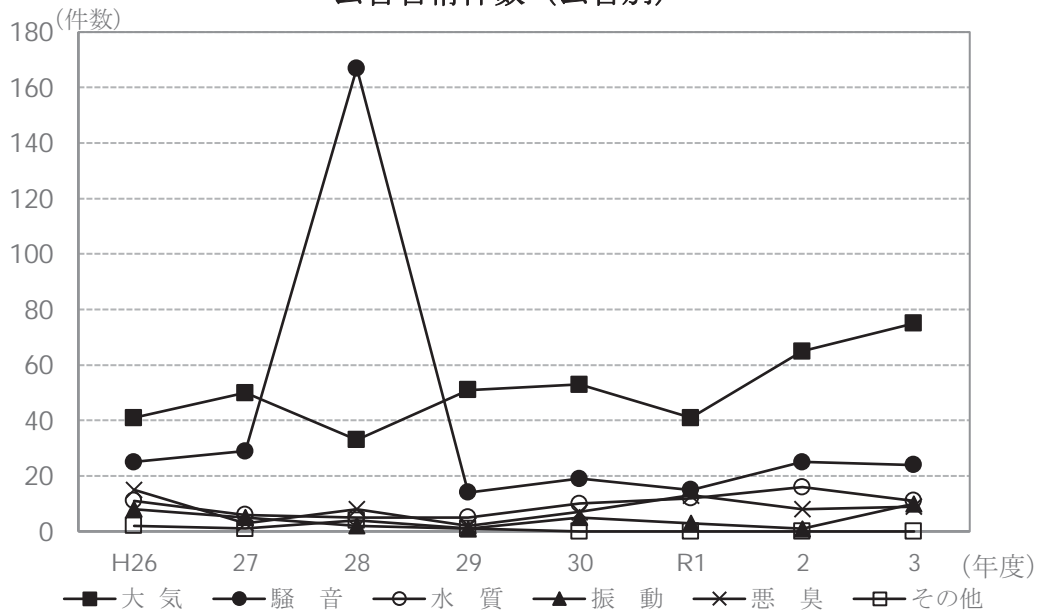
# 15 災害・公害・警察

## 救急事故件数と出動件数推移



(147 救急活動状況より作成)

## 公害苦情件数 (公害別)



(154 公害苦情件数より作成)



## 1 4 4 消防職員数

単位：人

(各年4月1日現在) 消防本部消防総務課調

年次別	総数	消防正監 消防長	消防監	消防 司令長	消防司令	消防 司令補	消防士長	消防 副士長	消防士	事務吏員
平成29年	196	-	1	9	22	51	40	30	43	0
30年	199	-	1	9	22	62	28	35	41	1
31年	204	-	1	9	22	61	32	34	43	2
令和2年	202	1	3	7	23	65	32	33	37	1
3年	203	1	4	6	27	63	36	31	35	0
4年	203	1	5	5	34	61	41	30	26	0

## 1 4 5 消防団員数

単位：人

(各年4月1日現在) 消防本部警防課調

年次別	総数	団長	副団長	分団長	副分団長	部長	班長	団員
平成29年	387	1	2	10	7	36	36	295
30年	379	1	2	10	7	36	36	287
31年	382	1	2	10	7	36	36	290
令和2年	376	1	2	10	6	36	36	285
3年	378	1	2	10	7	36	36	286
4年	372	1	2	8	7	36	36	282

## 1 4 6 消防車両保有状況

単位：台

(各年4月1日現在) 消防本部警防課調

年次別	普通 ポンプ 車	水 槽付 ポンプ 車	梯 子 車	化 学 車	小 型 積 載 力 ポ ン プ 車	救 急 車	救 助 車	指 揮 車	調 査 車	搬 送 車	
平成31年 {	消防本部・署	6	2	2	1	-	7	2	2	7	6
	消防団	5	-	-	-	31	-	-	-	-	-
令和2年 {	消防本部・署	6	2	2	1	-	8	1	2	7	6
	消防団	5	-	-	-	31	-	-	-	-	-
3年 {	消防本部・署	6	2	2	2	-	8	1	2	8	6
	消防団	4	-	-	-	32	-	-	-	-	-
4年 {	消防本部・署	6	2	2	2	-	8	1	2	8	6
	消防団	4	-	-	-	32	-	-	-	-	-

(注) 車両種別

- 1 指揮車内に指令車を含む
- 2 搬送車は小型搬送車を含む
- 3 応急救護普及啓発車及び連絡車は調査車を含む

## 147 救急活動状況

単位：台、人、件

消防本部消防管理課調

年次別	※ 救急 自動車数	救 急 隊 員		救 急 事 故			出動延人員	出動車両 延 台 数	搬送人員
		隊員数	うち救命士	出動件数	うち交通	うち急病			
平成29年	7	40	31	7,750	506	5,143	23,250	7,750	7,346
30年	7	40	30	8,312	523	5,602	24,936	8,312	7,816
令和元年	7	40	31	8,399	473	5,728	25,197	8,399	7,934
2年	8	48	39	7,716	359	5,225	23,148	7,716	7,145
3年	8	48	39	8,314	418	5,565	24,942	8,314	7,384
4年	8	48	38	9,949	438	6,994	29,847	9,949	8,658

(注) 令和4年については、速報値

※ 救急自動車8台のうち、2台は非常用救急自動車

## 148 事故種別救急活動状況

単位：件、人

消防本部消防管理課調

区 分	計	事 故 種 別													不 搬 送		
		火	自	水	交	労	運	一	加	自	急	そ の 他					
		災	然	難	通	害	技	般	害	損	病	転	医	資		そ	
平成	出動件数	7,750	29	—	—	506	61	64	1,171	42	73	5,143	558	—	—	103	472
29年	搬送件数	7,278	8	—	—	459	60	63	1,110	36	59	4,922	558	—	—	3	—
	搬送人員	7,346	9	—	—	513	60	65	1,116	37	59	4,925	558	—	—	4	—
30年	出動件数	8,312	46	—	—	523	76	59	1,219	43	76	5,602	589	—	—	79	550
	搬送件数	7,762	9	—	—	474	76	58	1,147	36	50	5,319	589	—	—	4	—
	搬送人員	7,816	9	—	—	518	76	58	1,151	38	50	5,322	589	—	—	5	—
令和	出動件数	8,399	20	2	—	473	61	61	1,222	28	89	5,728	610	—	—	105	531
元年	搬送件数	7,868	3	2	—	442	61	60	1,170	22	68	5,430	610	—	—	—	—
	搬送人員	7,934	4	2	—	492	61	61	1,175	23	68	5,438	610	—	—	—	—
2年	出動件数	7,716	23	—	1	359	55	39	1,229	26	127	5,225	511	38	—	83	610
	搬送件数	7,106	3	—	—	326	54	39	1,171	21	103	4,882	507	—	—	—	—
	搬送人員	7,145	3	—	—	352	54	40	1,178	21	103	4,887	507	—	—	—	—
3年	出動件数	8,314	30	1	—	418	59	60	1,182	33	131	5,565	579	200	—	56	977
	搬送件数	7,337	7	—	—	369	55	58	1,110	26	102	5,041	569	—	—	—	—
	搬送人員	7,384	8	—	—	407	60	61	1,116	26	101	5,036	569	—	—	—	—
4年	出動件数	9,949	78	—	3	438	65	55	1,415	28	100	6,994	535	221	—	17	1,344
	搬送件数	8,605	8	—	—	388	61	53	1,292	21	68	6,181	533	—	—	—	—
	搬送人員	8,658	8	—	—	423	66	54	1,319	22	72	6,161	533	—	—	—	—

(注) 令和4年については、速報値



# 149 危険物施設状況

単位：所、件

消防本部予防課調

区分	施設数								処理件数				
	総数	第一類	第二類	第三類	第四類	第五類	第六類	混在	設置許可	変更許可	設置完成	変更完成	廃止届
平成 29 年度	313	—	—	1	304	—	—	8	2	67	5	56	6
30 年度	308	—	—	—	300	—	—	8	6	58	5	64	10
令和 元年度	312	—	—	1	303	—	—	8	8	45	7	33	6
2 年度	298	—	—	2	291	—	—	5	1	47	3	49	15
<b>3 年度</b>	<b>303</b>	<b>—</b>	<b>—</b>	<b>2</b>	<b>295</b>	<b>—</b>	<b>—</b>	<b>6</b>	<b>9</b>	<b>53</b>	<b>8</b>	<b>53</b>	<b>3</b>
製造所	9	—	—	—	7	—	—	2	—	3	—	3	—
貯蔵所	屋内貯蔵所	76	—	—	2	71	—	—	3	2	1	1	—
	屋外タンク貯蔵所	23	—	—	—	23	—	—	—	—	—	—	—
	屋内タンク貯蔵所	2	—	—	—	2	—	—	—	—	—	—	—
	地下タンク貯蔵所	69	—	—	—	69	—	—	3	1	3	1	2
	移動タンク貯蔵所	20	—	—	—	20	—	—	1	2	1	2	—
	屋外貯蔵所	6	—	—	—	6	—	—	—	—	—	—	—
	簡易タンク貯蔵所	1	—	—	—	1	—	—	—	—	—	—	—
	取扱所	—	—	—	—	—	—	—	—	—	—	—	—
取扱所	販売取扱所	—	—	—	—	—	—	—	—	—	—	—	—
	給油取扱所	39	—	—	—	39	—	—	—	8	—	7	—
取扱所	58	—	—	—	57	—	—	1	3	38	3	39	1

# 150 火災発生件数

消防本部消防管理課調

年次別	火災発生 件数	死者	負傷者	焼損面積		損害額
				建物	林野	
	件	人	人	m <sup>2</sup>	a	千円
平成 29 年	44	1	9	881 (141)	34	88,355
30 年	46	1	6	926 (87)	17	67,604
令和 元年	26	0	5	499 (62)	0	25,322
2 年	35	2	4	724 (34)	0	34,990
3 年	27	0	8	433 (122)	0	43,896
4 年	41	0	7	530 (16)	22	25,113

(注) 1 ( )内の数値は、建物焼損表面積  
2 令和4年については、速報値

# 151 火災発生状況

消防本部消防管理課調

区 分	平成29年	平成30年	令和元年	令和2年	令和3年	令和4年
出火件数(件)	44	46	26	35	27	41
建物火災	23	29	16	19	18	26
林野火災	1	1	0	0	0	2
車両火災	3	4	2	2	1	3
船舶火災	—	—	—	—	—	—
航空機火災	—	—	—	—	—	—
その他火災	17	12	8	14	8	10
死者(人)	10	7	5	5	8	7
死者	1	1	0	2	0	0
負傷者	9	6	5	3	8	7
建物焼損棟数(棟)	38	41	26	26	26	26
火元棟計	23	28	16	19	18	26
全焼	6	5	3	4	5	5
半焼	1	0	0	1	1	0
部分焼	8	5	2	3	4	8
ぼや	8	18	11	11	8	13
類焼棟計	15	13	10	7	8	0
全焼	2	5	3	1	0	0
半焼	0	2	0	2	0	0
部分焼	2	2	2	3	4	0
ぼや	11	4	5	1	4	0
り災世帯数	27	27	16	12	19	25
全損	5	6	4	3	5	5
半・小損	22	21	12	9	14	20
り災人員(人)	73	57	34	30	33	48
建物焼損面積(m <sup>2</sup> )	881(141)	926(87)	499(62)	724(35)	433(122)	530(16)
全焼	802	762	481	245	359	463
半焼	7(49)	0	0	470	23	0
部分焼	70(90)	164(85)	17(61)	9(34)	51(121)	67(14)
ぼや	2(2)	0(2)	1(1)	0(1)	0(1)	0(2)
林野焼損面積(a)	34	17	0	0	0	22
損害額(千円)	88,355	67,604	25,322	34,990	43,896	25,213
建物	85,558	64,419	23,322	32,688	43,804	24,945
林野	0	2,524	0	0	0	0
車両	2,402	622	416	2,267	37	262
船舶	—	—	—	—	—	—
航空機	—	—	—	—	—	—
その他	395	39	1,584	35	55	6

(注) 1 ( )内の数値は、建物焼損表面積

2 令和4年につきましては、速報値

## 152 出火原因別発生状況

単位：件

消防本部消防管理課調

区 分	平成29年	平成30年	令和元年	令和2年	令和3年	令和4年
計	44	46	26	35	27	41
放 火 (疑いを含む)	14	3	0	7	2	9
たばこ	2	6	4	3	4	5
こんろ	5	4	3	1	3	6
風呂かまど	—	—	—	—	—	—
炉	—	—	—	—	—	—
焼却炉	—	—	—	—	—	—
ストーブ	—	4	1	2	—	—
こたつ	—	—	—	—	—	—
排気管	—	—	—	—	—	—
電気機器	1	—	—	1	4	3
電灯・電話等の配線	—	1	3	2	1	2
火遊び	1	—	—	1	—	—
マッチ・ライター	—	—	—	—	—	1
たき火	4	1	2	1	2	1
溶接機・切断機	—	1	—	1	—	1
その他	8	12	7	9	6	7
不明	9	14	6	7	5	6

(注) 令和4年については、速報値

## 153 出火率

単位：%

消防本部消防管理課調

区 分	平成29年	平成30年	令和元年	令和2年	令和3年	令和4年
秦 野 市	2.6	2.8	1.6	2.1	1.7	2.5
神 奈 川 県	2.3	2.1	2.1	1.9	2.0	—
全 国	3.0	3.0	3.0	2.7	2.7	—

(注) 出火率：人口1万人あたりの出火件数

## 154 公害苦情件数

### (1) 公害別

単位：件

生活環境課調

年度別	総数	騒音	振動	水質	大気			悪臭	その他
					ばい煙	粉じん	ガス		
平成28年度	219	167	2	5	33	0	0	8	4
29年度	74	14	1	5	50	1	0	2	1
30年度	94	19	5	10	50	3	0	7	0
令和元年度	84	15	3	12	40	1	0	13	0
2年度	115	25	1	16	60	5	0	8	0
3年度	129	24	10	11	73	2	0	9	0

### (2) 用途地域別

単位：件

生活環境課調

年度別	総数	住居専用	住居	近隣商業・商業	準工業	工業	工業専用	その他
平成28年度	219	13	17	3	6	159	3	18
29年度	74	27	12	3	3	5	2	22
30年度	94	26	22	6	2	1	6	31
令和元年度	84	15	17	8	4	3	5	32
2年度	115	32	16	5	3	4	5	50
3年度	129	34	28	3	2	9	2	51

## 155 河川汚濁の状況 - BOD -

単位：mg/l

(年平均値) 生活環境課調

年度別	金目川		葛葉川	水無川	室川	大根川	四十八瀬川
	落合橋	秦才橋					
平成28年度	0.6	0.4	0.6	0.5	0.5	2.0	0.5
29年度	0.6	0.4	0.7	0.2	0.5	1.2	0.3
30年度	0.9	0.6	0.6	0.6	0.5	1.5	0.5
令和元年度	0.5	0.4	0.4	0.4	0.4	1.0	0.3
2年度	0.8	0.6	0.6	0.4	0.6	1.4	0.7
3年度	0.6	0.5	0.7	0.8	0.7	1.9	0.9
(参考) 環境基準	2.0	2.0	2.0	2.0	2.0	5.0	2.0

## 156 大気汚染状況

(年平均値) 生活環境課調

年 度 別	二酸化硫黄	二酸化窒素	オキシダント	浮遊粒子状物質
	ppm	ppm	ppm	mg/m <sup>3</sup>
平成27年度	0.002	0.013	0.033	0.017
28年度	0.002	0.013	0.047	0.014
29年度	0.002	0.012	0.034	0.016
30年度	0.001	0.012	0.032	0.017
令和 元年度	0.002	0.011	0.033	0.015
2年度	0.002	0.011	0.032	0.012
3年度	0.002	0.011	0.033	0.010

## 157 光化学スモッグ注意報発令日数及び被害者数

生活環境課調

年 度 別	発 令 日 数		被 害 者 数	
	県 下	県 央	県 下	秦 野 市
	日	日	人	人
平成27年度	10	5	—	—
28年度	6	2	—	—
29年度	8	2	—	—
30年度	8	2	13	—
令和 元年度	6	1	—	—
2年度	2	0	—	—
3年度	6	3	4	—

(注) 発令日数については、本市の場合、県央地域のいずれかの測定局において基準を超えた場合に発令  
【県央地域】平成22年度から：秦野市、伊勢原市、厚木市、海老名市、大和市、綾瀬市、座間市、愛川町、清川村

## 158 交通事故発生状況

秦野警察署調

年 別	交通事故件数	死 者	重軽傷者	物件衝突
	件	人	人	件
平成28年	406	3	485	3,115
29年	421	0	487	3,209
30年	421	1	500	3,281
令和 元年	360	2	419	3,158
2年	278	1	325	2,709
3年	267	3	315	2,813
4年	311	1	370	2,921

## 159 交通事故発生件数 — 類型別 —

単位：件

秦野警察署調

年次別	総数	車両対人	踏切事故	正面衝突	出会い頭	追突	右左折時衝突	車両単独	その他
平成28年	406	95	—	15	61	111	67	7	50
29年	421	78	—	17	54	109	95	2	66
30年	421	66	—	16	42	126	91	8	72
令和元年	360	83	—	11	31	76	85	8	66
2年	278	55	—	5	28	75	65	11	39
3年	267	51	1	9	37	69	56	7	37
4年	311	61	—	7	27	68	70	16	62

## 160 交通事故発生件数 — 主要道路別 —

単位：件

秦野警察署調

年次別	総数	国道246号線	平塚秦野線	秦野二宮線	丹沢公園松原町線	堀山下秦野停車場線	その他の路
平成28年	406	71	30	14	8	21	262
29年	421	73	45	12	6	11	274
30年	421	84	38	21	5	15	258
令和元年	360	57	21	19	7	17	239
2年	278	47	24	11	3	9	184
3年	267	51	30	4	3	14	165
4年	311	51	19	12	4	15	210

## 161 交通事故発生件数 — 地区別 —

単位：件

秦野警察署調

年次別	総数	本町地区	南地区	東地区	北地区	大根地区	西地区	上地区
平成28年	406	96	92	42	18	73	80	5
29年	421	103	118	48	16	61	72	3
30年	421	101	101	52	21	63	74	9
令和元年	361	91	91	39	14	54	61	11
2年	278	61	85	28	16	37	46	5
3年	267	79	79	27	12	25	40	5
4年	311	73	88	34	10	42	60	4

## 162 刑法犯罪種別発生・検挙件数

単位：件

秦野警察署調

年次別	総数	凶悪犯	粗暴犯	窃盗犯	知能犯	風俗犯	その他の 刑法犯	検挙率
								%
平成28年	発生	761	8	63	539	49	20	82
	検挙	477	9	63	319	16	14	56
29年	発生	844	3	61	600	60	28	92
	検挙	330	0	49	229	17	10	25
30年	発生	740	5	37	539	52	18	89
	検挙	271	5	25	183	12	8	38
令和元年	発生	650	3	30	471	32	29	85
	検挙	242	4	26	150	5	22	35
2年	発生	483	6	26	359	25	16	51
	検挙	152	4	26	77	10	20	15
3年	発生	484	3	30	340	30	22	59
	検挙	299	4	26	212	8	20	29
4年	発生	566	5	34	401	43	18	65
	検挙	253	5	25	178	2	15	28

### 163 不良行為補導者数

単位：人

秦野警察署調

年次別	総 数	行 為 別															
		飲 酒	喫 煙	薬 物 乱 用	粗 暴 行 為	刃 物 等 所 持	金 品 不 正 要 求	金 品 持 ち 出 し	性 的 的 いた ず ら	暴 走 行 為	家 出	無 断 外 泊	深 夜 は い か い	怠 学	不 健 全 性 行 為	不 良 交 友	不 健 全 娯 楽
平成28年	810	38	399	—	—	—	—	—	—	—	1	—	372	—	—	—	—
29年	643	34	251	—	—	—	—	—	—	—	—	—	355	2	—	—	—
30年	498	24	213	—	6	—	—	—	—	—	—	—	251	3	—	—	—
令和元年	749	42	264	—	—	—	—	—	—	—	3	—	426	5	4	—	4
2年	519	35	226	—	—	—	—	—	—	—	—	—	232	1	—	—	3
3年	830	80	470	—	—	—	—	—	—	—	—	1	263	—	—	—	2
4年	607	80	322	—	5	—	—	—	—	—	—	2	174	2	—	—	5

### 164 少年刑法犯罪（含触法）検挙者数

単位：人

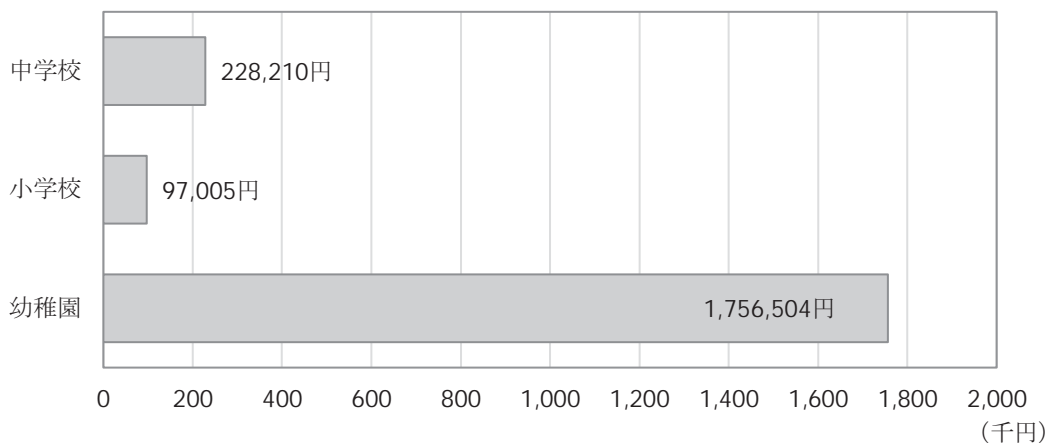
秦野警察署調

年次別	総 数	罪 種 別													年 齢 別				
		殺 人	強 盗	放 火	強 姦	暴 行	傷 害	脅 迫	恐 喝	窃 盗	詐 欺	横 領	賭 博	わ い せ つ 行 為	そ の 他	十 四 歳 未 満	十 四 歳 ～ 十 五 歳	十 六 歳 ～ 十 七 歳	十 八 歳 ～ 十 九 歳
平成28年	40	—	—	—	—	—	1	—	1	26	—	—	—	4	8	—	16	11	13
29年	39	—	2	—	—	1	8	—	—	22	—	—	—	—	6	2	11	11	15
30年	41	—	—	—	—	2	6	—	—	24	1	—	—	—	8	3	7	16	15
令和元年	41	—	1	—	—	—	4	—	—	23	1	—	—	2	10	2	9	10	20
2年	20	—	—	—	—	—	1	—	2	13	—	—	—	1	3	—	9	6	5
3年	21	—	—	1	—	—	5	—	—	10	—	—	—	—	5	4	4	9	4
4年	27	2	—	—	—	1	—	—	5	6	—	—	—	2	11	2	4	18	3

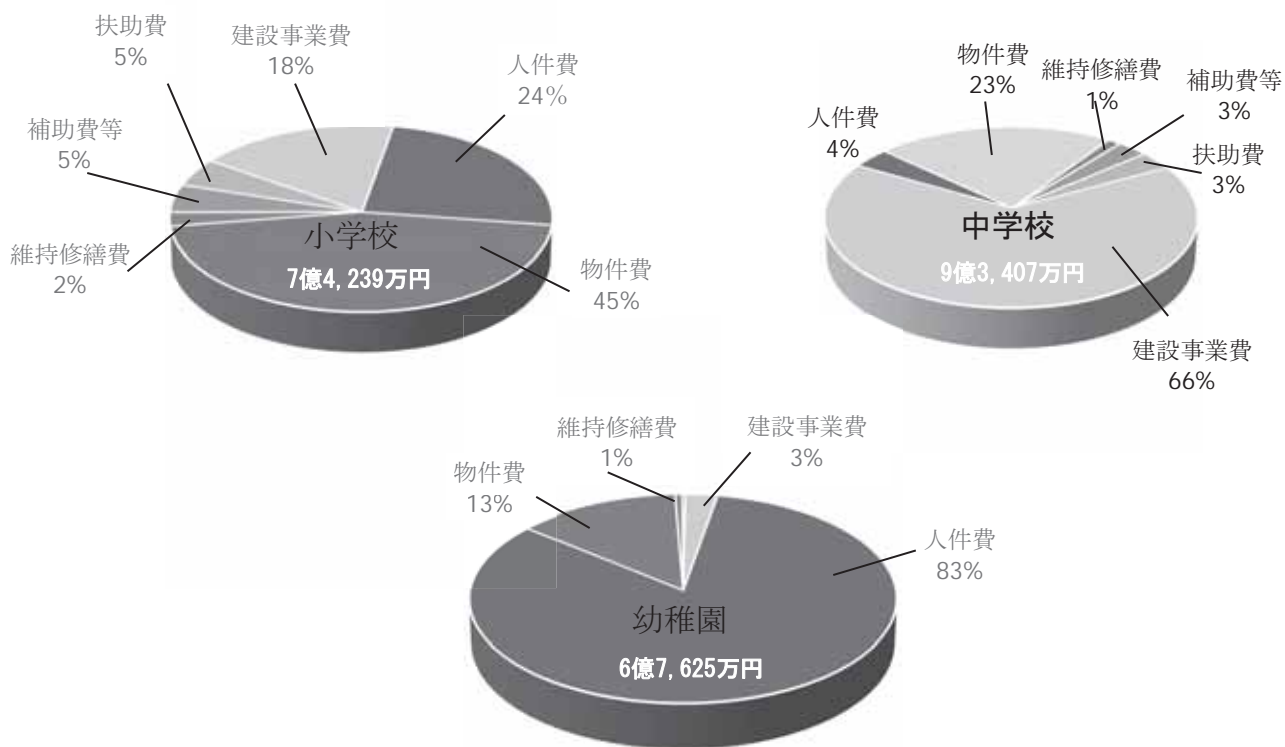


## 16 教育・文化・宗教

児童・生徒1人当たり経費（R3年度）



教育費の内訳（R3年度）



(177 公立学校の教育費より作成)



## 165 学校数

単位：校

(各年度5月1日現在) 学校基本調査、大学統計調査

年度別	総数	大 学	短期大学	高等学校	中 学 校	小 学 校	幼 稚 園	専修学校
平成29年度	38	—	1	3	9	13	11	1
30年度	38	—	1	3	9	13	11	1
令和元年度	37	—	1	3	9	13	10	1
2年度	37	—	1	3	9	13	10	1
3年度	37	—	1	3	9	13	10	1
4年度	36	—	1	3	9	13	9	1

(注) 認定こども園は、105保育所・認定こども園状況に掲載

## 166 小学校の学年別児童数

単位：人

(各年度5月1日現在) 学校基本調査

年度別	総 数			1 学 年		2 学 年		3 学 年		4 学 年		5 学 年		6 学 年	
	計	男	女	男	女	男	女	男	女	男	女	男	女	男	女
平成29年度	8,187	4,163	4,024	676	633	665	635	737	690	727	665	695	701	663	700
30年度	8,112	4,177	3,935	673	617	679	632	664	633	742	691	733	663	686	699
令和元年度	8,006	4,170	3,836	655	595	681	624	688	634	664	625	746	694	736	664
2年度	7,854	4,067	3,787	630	586	651	603	680	630	690	633	665	636	751	699
3年度	7,652	3,968	3,684	626	585	632	591	659	606	686	632	692	631	673	639
4年度	7,553	3,912	3,641	599	582	626	590	639	596	665	606	689	635	694	632

## 167 小学校教育施設の状況

(令和4年5月1日現在) 教育総務課、学校教育課調

区 分	計	本 町	南	東	北	大 根	西	上	広 畑	渋 沢	末 広	南が丘	堀 川	鶴 巻	
学級数(学級)	310	32	43	22	30	20	24	8	9	31	22	22	19	28	
児童数(人)	7,553	734	1,181	554	708	467	641	74	133	733	523	559	486	760	
教職員数(人)	教 員	44	58	30	40	29	33	12	14	46	34	31	27	40	
	職 員	54	3	3	9(4)	4	2	2(1)	5(4)	7(2)	2(1)	3(1)	10(3)	2(1)	2
	計	492	47	61	39	44	31	35	17	21	48	37	41	29	42
敷 地(m <sup>2</sup> )	運動場	130,648	14,373	8,355	5,750	8,884	11,252	9,609	8,458	8,978	10,355	13,260	11,982	8,913	10,479
	建物等	124,141	12,211	8,330	6,619	13,130	8,951	10,878	8,230	8,344	11,941	9,562	9,339	7,443	9,163
	計	254,789	26,584	16,685	12,369	22,014	20,203	20,487	16,688	17,322	22,296	22,822	21,321	16,356	19,642
建 物(室)	普通教室数	310	32	43	22	30	20	24	8	9	31	22	22	19	28
	特別教室数	137	9	8	10	10	16	13	7	8	13	13	8	10	12
	計	447	41	51	32	40	36	37	15	17	44	35	30	29	40
建 物(m <sup>2</sup> )	校 舎	93,499	8,268	7,611	7,563	7,296	8,042	8,894	4,117	5,812	8,284	6,449	6,751	6,565	7,847
	屋内運動場	12,157	913	763	896	1,357	764	1,484	763	778	788	779	952	972	948
	計	105,656	9,181	8,374	8,459	8,653	8,806	10,378	4,880	6,590	9,072	7,228	7,703	7,537	8,795

(注) 1 教職員数は教職員配当数

2 教員は校長、教頭、教諭、養護教諭、栄養教諭をいい、職員とは学校事務、学校栄養士、学校業務員、給食調理員をいう

3 職員のうち臨時事務職員、臨時学校栄養士、非常勤給食調理員は( )内で表す

4 敷地には借用地も含む

## 168 中学校の学年別生徒数

単位：人

(各年度5月1日現在) 学校基本調査

年度別	総 数			1 学 年			2 学 年			3 学 年		
	計	男	女	計	男	女	計	男	女	計	男	女
平成29年度	4,029	1,990	2,039	1,332	658	674	1,318	632	686	1,379	700	679
30年度	3,967	1,933	2,034	1,309	642	667	1,333	656	677	1,325	635	690
令和 元年度	3,989	1,960	2,029	1,339	657	682	1,318	647	671	1,332	656	676
2年度	4,010	2,015	1,995	1,349	708	641	1,342	660	682	1,319	647	672
3年度	4,093	2,092	2,001	1,397	724	673	1,352	706	646	1,344	662	682
4年度	4,003	2,075	1,928	1,262	653	609	1,390	721	669	1,351	701	650

## 169 中学校生徒の進路別卒業生数

単位：人

(各年度3月卒業生) 学校基本調査

年度別	総 数			A 高等学校等進学者 (就職進学者を含む)			B 専修学校進学者 (就職新入学者を含む)			就 職 者		
	計	男	女	計	男	女	計	男	女	計	男	女
平成29年度	1,392	712	680	1,380	706	674	2	—	2	5	3	2
30年度	1,375	697	678	1,360	684	676	7	6	1	2	2	—
令和 元年度	1,324	634	690	1,316	630	686	1	—	1	1	—	1
2年度	1,332	656	676	1,316	648	668	6	3	3	4	3	1
3年度	1,320	647	673	1,314	643	671	3	2	1	2	2	—
4年度	1,348	666	682	1,335	658	677	4	2	2	2	2	—
年度別	A、B、就職者及び 死亡・不詳以外の者			死亡・不詳			A及びBのうち 就職している者					
	計	男	女	計	男	女	計	男	女			
平成29年度	5	3	2	—	—	—	—	—	—			
30年度	6	5	1	—	—	—	—	—	—			
令和 元年度	6	4	2	—	—	—	—	—	—			
2年度	6	2	4	—	—	—	—	—	—			
3年度	1	—	1	—	—	—	—	—	—			
4年度	7	4	3	—	—	—	—	—	—			

## 170 中学校生徒の進学者数

単位：人

(各年度3月卒業者) 学校基本調査

年度別	総数			高等学校本科						高等専門学校			高等学校通信制			特別支援学校		
				全日制			定時制			学			校			高等部		
	計	男	女	計	男	女	計	男	女	計	男	女	計	男	女	計	男	女
平成29年度	1,380	706	674	1,301	659	642	20	12	8	1	—	1	38	20	18	20	15	5
30年度	1,360	684	676	1,273	640	633	25	14	11	3	2	1	40	17	23	19	11	8
令和元年度	1,316	630	686	1,237	588	649	11	5	6	6	5	1	44	20	24	18	12	6
2年度	1,316	648	668	1,242	612	630	11	3	8	—	—	—	35	16	19	28	17	11
3年度	1,314	643	671	1,223	597	626	18	8	10	5	4	1	50	19	31	18	15	3
4年度	1,335	658	677	1,245	612	633	15	8	7	3	2	1	52	23	29	20	13	7

## 171 中学校教育施設の状況

(令和4年5月1日現在) 教育総務課、学校教育課調

区分		計	本町	南	東	北	大根	西	南が丘	渋沢	鶴巻
学級数(学級)		145	25	17	10	18	14	23	11	13	14
生徒数(人)		4,003	703	547	265	368	387	612	345	377	399
教職員数(人)	教員	287	51	32	21	31	30	43	23	29	27
	職員	11	4(1)	2(1)	1	1	1	2(1)	1	1(1)	2(1)
	計	302	55	34	22	32	31	45	24	30	29
敷地(m <sup>2</sup> )	運動場	106,961	12,928	14,436	9,527	11,314	12,342	14,936	10,885	9,535	11,058
	建物等	102,753	9,828	13,227	9,830	11,758	7,832	13,343	11,890	13,643	11,402
	計	209,714	22,756	27,663	19,357	23,072	20,174	28,279	22,775	23,178	22,460
建物(室)	普通教室数	145	25	17	10	18	14	23	11	13	14
	特別教室数	126	13	14	13	13	14	11	15	16	17
	計	271	38	31	23	31	28	34	26	29	31
建物(m <sup>2</sup> )	校舎	73,610	9,365	9,200	7,322	7,791	8,050	6,976	8,158	8,611	8,137
	屋内運動場	11,486	1,479	1,265	1,669	965	1,348	2,056	758	1,006	940
	計	85,096	10,844	10,465	8,991	8,756	9,398	9,032	8,916	9,617	9,077

(注) 1 教員等は教職員配当数

教員等は校長、教頭、教諭、養護教諭をいい、職員とは学校事務、学校業務員

2 職員のうち臨時学校事務職員及び臨時学校業務員は( )内で表す

3 敷地には借用地も含む

## 172 幼稚園の園数・学級数・年齢別幼児数・修了者数

### (1) 園数・学級数

(各年度5月1日現在) 学校基本調査

年度別	園 数					学 級 数		
	総 数	公 立	私 立			計	公 立	私 立
			計	法 人	個 人			
平成29年度	11	9	2	2	—	49	34	15
30年度	11	9	2	2	—	44	29	15
令和元年度	10	8	2	2	—	41	26	15
2年度	10	8	2	2	—	38	23	15
3年度	10	8	2	2	—	36	21	15
4年度	9	7	2	2	—	32	17	15

### (2) 年齢別幼児数・修了者数

単位：人

(各年度5月1日現在) 学校基本調査

年度別	総 数				公 立										私 立									
	幼児数			修了者数	幼児数			3歳		4歳		5歳		修了者数	幼児数			3歳		4歳		5歳		修了者数
	計	男	女		計	男	女	男	女	男	女	男	女		計	男	女	男	女	男	女	男	女	
平成29年度	1,104	546	558	549	776	392	384	—	—	186	173	206	211	450	328	154	174	43	55	51	61	60	58	99
30年度	993	493	500	541	675	353	322	—	—	162	147	191	175	422	318	140	178	43	57	47	58	50	63	119
令和元年度	869	435	434	481	572	303	269	—	—	142	129	161	140	368	297	132	165	34	41	49	64	49	60	113
2年度	810	411	399	413	491	262	229	—	—	116	96	146	133	305	319	149	170	59	57	41	49	49	64	108
3年度	715	373	342	392	385	211	174	—	—	87	68	124	106	278	330	162	168	60	50	62	67	40	51	114
4年度	658	348	310	330	308	172	136	—	—	82	65	90	71	237	350	176	174	54	56	59	50	63	68	93

### 173 幼稚園の教員数・職員数

単位：人

(各年度5月1日現在) 学校基本調査結果

年 度 別	教員総数			本務教員数			公立本務教員数			兼務教員数			本務職員数		
	計	男	女	計	男	女	計	男	女	計	男	女	計	男	女
平成28年度	73	4	69	68	3	65	48	3	45	5	1	4	4	4	—
29年度	79	4	75	74	3	71	53	3	50	5	1	4	3	3	—
30年度	77	4	73	70	1	69	49	1	48	7	3	4	4	4	—
令和元年度	68	2	66	62	—	62	43	—	43	6	2	4	4	4	—
2年度	68	2	66	62	—	62	41	—	41	6	2	4	4	4	—
3年度	68	2	66	62	—	62	40	—	40	6	2	4	4	4	—
4年度	64	2	62	58	—	58	36	—	36	6	2	4	4	4	—

### 174 市立幼稚園教育施設の状況

(令和4年5月1日現在) 教育総務課調

区 分		計	本町	南	東	北	大根	西	上	ほりかわ
学級数(学級)		17	3	2	2	4	—	2	2	2
園児数(人)		308	49	39	48	73	—	47	8	44
教員数(人)		36	6	5	5	7	—	6	3	4
敷 地 (㎡)	運動場	10,461	697	563	1,320	1,378	2,110	2,424	373	1,596
	建物等	11,220	1,795	1,654	1,121	1,404	2,425	1,090	126	1,605
	計	21,681	2,492	2,217	2,441	2,782	4,535	3,514	499	3,201
建 物 (室)	保育教室	17	3	2	2	4	0	2	2	2
建 物 (㎡)	園 舎	7,853	1,153	1,208	899	1,017	1,531	947	126	972

(注) 1 敷地には借用地も含む

2 令和4年度から大根幼稚園はひろはたこども園と一体化

## 175 市立幼稚園就園状況

単位：人、%

(各年5月1日現在) 教育総務課調

区分		平成29年	平成30年	令和元年	令和2年	令和3年	令和4年
計	幼児数	1,731	1,645	1,474	1,474	1,340	1,364
	園児数	776	675	572	491	385	308
	就園率	44.83	41.03	38.81	33.31	28.73	22.58
本町	幼児数	259	218	218	222	200	189
	園児数	133	114	114	95	65	49
	就園率	51.35	52.29	52.29	42.79	32.50	25.93
南	幼児数	253	245	263	280	262	228
	園児数	92	79	77	70	50	39
	就園率	36.36	32.24	29.28	25.00	19.08	17.11
東	幼児数	225	217	223	219	189	174
	園児数	87	79	85	66	49	48
	就園率	38.67	36.41	38.12	30.14	25.93	27.59
北	幼児数	256	225	220	209	197	174
	園児数	132	113	101	88	84	73
	就園率	51.56	50.22	45.91	42.11	42.64	41.95
大根	幼児数	173	186	181	174	139	
	園児数	57	61	50	33	15	
	就園率	32.95	32.80	27.62	18.97	10.79	
西	幼児数	198	210	221	219	199	170
	園児数	91	87	71	69	57	47
	就園率	45.96	41.43	32.13	31.51	28.64	27.65
上	幼児数	21	15	8	15	18	12
	園児数	11	9	8	9	9	8
	就園率	52.38	60.00	100.00	60.00	50.00	66.67
みなみがおか	幼児数	198	182				
	園児数	79	59				
	就園率	39.90	32.42				
ほりかわ	幼児数	148	147	140	136	136	128
	園児数	94	74	66	61	56	44
	就園率	63.51	50.34	47.14	44.85	41.18	34.38

- (注) 1 幼児数は住民基本台帳による4歳・5歳人口(大根・みなみがおか分も含むため、合計と一致しない)  
 2 就園率＝園児数÷幼児数×100  
 3 平成16年9月から通園区域を市内全域としたことから、就園率については参考数値  
 4 令和元年度からみなみがおか幼稚園は、公私連携幼保連携型認定こども園に移行  
 5 令和4年度から大根幼稚園はひろはたこども園と一体化



## 176 市立幼保連携型認定こども園の状況

(各年5月1日現在) 保育こども園課調

年次・地区別	保育教諭数	学級数	認可定員	入 所 (園) 児 童 数			
				総 数	3 歳未満	3 歳	4 歳以上
	人		人	人	人	人	人
平成30年	163	40	1,070	870	194	103	573
令和 元年	168	39	1,070	842	178	113	551
2年	169	40	845	800	171	111	518
3年	168	40	845	743	160	100	483
4年	170	39	845	676	166	96	414
(教育利用)			310	195	—	—	195
(保育利用)			535	481	166	96	219
す え ひ ろ	34	8	教育 60	50	—	—	50
			保育 120	109	38	24	47
つ る ま き	36	8	教育 60	21	—	—	21
			保育 120	103	38	17	48
ひ ろ は た	28	6	教育 20	18	—	—	18
			保育 100	79	28	15	36
み ど り	29	8	教育 80	40	—	—	40
			保育 75	84	29	17	38
し ぶ さ わ	43	9	教育 90	66	—	—	66
			保育 120	106	33	23	50

(注) 「保育教諭数」は臨時職員(会計年度任用職員)を含む

# 177 公立学校

区 分		平成 28 年度			平成 29 年度			平成 30 年度	
		幼稚園	小学校	中学校	幼稚園	小学校	中学校	幼稚園	小学校
学 級 数 (学級)		33	312	140	29	313	138	26	313
児 童 ・ 生 徒 ・ 園 児 数 (人)		844	8,295	4,097	675	8,112	3,967	572	8,112
人件費	金 額 (千円)	521,970	156,553	21,675	518,152	156,796	19,136	514,756	158,862
	児童・生徒 1 人当たり経費 (円)	618,448	18,873	5,290	767,633	19,329	4,824	899,923	19,584
	1 学級当たり経費 (円)	15,817,273	501,772	154,821	17,867,310	500,946	138,667	19,798,308	507,546
物件費	金 額 (千円)	237,652	280,803	185,154	250,581	353,200	185,320	223,783	312,063
	児童・生徒 1 人当たり経費 (円)	281,578	33,852	45,193	371,231	43,540	46,715	391,229	38,469
	1 学級当たり経費 (円)	7,201,576	900,010	1,322,529	8,640,724	1,128,435	1,342,899	8,607,038	997,006
維持修繕費	金 額 (千円)	4,964	19,739	14,359	2,789	7,110	4,320	6,182	17,238
	児童・生徒 1 人当たり経費 (円)	5,882	2,380	3,505	4,132	876	1,089	10,808	2,125
	1 学級当たり経費 (円)	150,424	63,266	102,564	96,172	22,716	31,304	237,769	55,073
補助費等	金 額 (千円)	21,527	17,778	8,115	20,206	18,686	7,788	16,735	20,201
	児童・生徒 1 人当たり経費 (円)	25,506	2,143	1,981	29,935	2,304	1,963	29,257	2,490
	1 学級当たり経費 (円)	652,333	56,981	57,964	696,759	59,700	56,435	643,654	64,540
扶助費	金 額 (千円)	23,760	21,119	26,542	42,395	24,306	29,118	121,141	30,814
	児童・生徒 1 人当たり経費 (円)	28,152	2,546	6,478	62,807	2,996	7,340	211,785	3,799
	1 学級当たり経費 (円)	720,000	67,689	189,586	1,461,897	77,655	211,000	4,659,269	98,447
建設事業費	金 額 (千円)	54,776	143,348	103,123	27,957	177,112	185,440	119,966	170,408
	児童・生徒 1 人当たり経費 (円)	64,900	17,281	25,170	41,418	21,833	46,746	209,731	21,007
	1 学級当たり経費 (円)	1,659,879	459,449	736,593	964,034	565,853	1,343,768	4,614,077	544,435
災害復旧費	金 額 (千円)	—	—	—	—	—	—	—	—
	児童・生徒 1 人当たり経費 (円)	—	—	—	—	—	—	—	—
	1 学級当たり経費 (円)	—	—	—	—	—	—	—	—
計	金 額 (千円)	864,649	639,340	358,968	862,080	737,210	431,122	1,002,563	709,586
	児童・生徒 1 人当たり経費 (円)	1,024,466	77,075	87,617	1,277,156	90,879	108,677	1,752,733	87,474
	1 学級当たり経費 (円)	26,201,485	2,049,167	2,564,057	29,726,897	2,355,304	3,124,072	38,560,115	2,267,048

(注) 1 学級数、児童・生徒数は各年度5月1日現在の数値

2 学校給食費及び結核対策費は除く

# の 教 育 費

## 教育総務課、学校教育課調

中学校	令和元年度			令和2年度			令和3年度		
	幼稚園	小学校	中学校	幼稚園	小学校	中学校	幼稚園	小学校	中学校
138	26	316	141	23	312	143	21	307	145
3,967	572	8,006	3,989	491	7,854	4,010	385	7,652	4,093
31,145	487,477	161,078	36,331	599,656	165,889	23,910	562,536	181,728	33,584
7,851	852,233	20,120	9,108	1,221,295	21,122	5,963	1,461,132	23,749	8,205
225,688	18,749,115	509,741	257,667	26,072,000	531,696	167,203	26,787,429	591,948	231,614
213,608	216,454	326,012	209,748	96,954	753,011	403,983	90,476	336,003	211,357
53,846	378,416	40,721	52,582	197,462	95,876	100,744	235,003	43,910	51,639
1,547,884	8,325,154	1,031,684	1,487,574	4,215,391	2,413,497	2,825,056	4,308,381	1,094,472	1,457,634
11,700	5,174	17,292	5,627	3,964	22,286	14,573	4,004	18,035	11,781
2,949	9,045	2,160	1,411	8,073	2,838	3,634	10,400	2,357	2,878
84,783	199,000	54,722	39,908	172,348	71,429	101,909	190,667	58,746	81,248
7,097	17,758	26,319	7,213	1,787	17,364	8,112	1,634	36,019	27,667
1,789	31,045	3,287	1,808	3,640	2,211	2,023	4,244	4,707	6,760
51,428	683,000	83,288	51,156	77,696	55,654	56,727	77,810	117,326	190,807
38,915	192,642	30,210	34,512	113	26,959	25,880	0	36,651	31,036
9,810	336,787	3,773	8,652	230	3,433	6,454	0	4,790	7,583
281,993	7,409,308	95,601	244,766	4,913	86,407	180,979	0	119,384	214,041
137,559	35,677	268,772	458,345	25,030	451,069	1,429,505	17,604	133,849	618,640
34,676	62,372	33,571	114,902	50,978	57,432	356,485	45,725	17,492	151,146
996,804	1,372,192	850,544	3,250,674	1,088,261	1,445,734	9,996,538	838,286	435,990	4,266,483
—	—	—	—	—	—	—	—	—	—
—	—	—	—	—	—	—	—	—	—
—	—	—	—	—	—	—	—	—	—
440,024	955,182	829,683	751,776	727,504	1,436,578	1,905,963	676,254	742,285	934,065
110,921	1,669,899	103,633	188,462	1,481,678	182,910	475,302	1,756,504	97,005	228,210
3,188,580	36,737,769	2,625,579	5,331,745	31,630,609	4,604,417	13,328,413	32,202,571	2,417,866	6,441,828

## 178 高等学校の課程学年別生徒数

単位：人

(各年度5月1日現在) 学校基本調査

年度別	全 日 制							定 時 制								
	計	1 学年		2 学年		3 学年		計	1 学年		2 学年		3 学年		4 学年	
		男	女	男	女	男	女		男	女	男	女	男	女	男	女
平成29年度	2,619	477	410	446	424	442	420	51	10	7	13	6	6	5	2	2
30年度	2,615	440	441	469	401	447	417	59	14	6	10	7	13	6	3	0
令和元年度	2,598	462	407	438	437	459	395	53	4	6	13	4	10	8	4	4
2年度	2,547	430	392	459	403	434	429	46	1	3	8	7	12	7	6	2
3年度	2,474	413	394	421	391	453	402	34	6	5	2	4	7	7	2	1
4年度	2,441	415	422	411	392	415	386	32	7	4	7	7	3	3	1	-

## 179 高等学校の教員数

単位：人

(各年度5月1日現在) 学校基本調査

年度別	総 数					本 務 教 員 数				兼 務 教 員 数			
	計	全 日 制		定 時 制		全 日 制		定 時 制		全 日 制		定 時 制	
		男	女	男	女	男	女	男	女	男	女	男	女
平成29年度	226	136	67	18	5	116	41	8	1	20	26	10	4
30年度	236	138	74	18	6	117	43	9	2	21	31	9	4
令和元年度	219	136	71	10	2	114	44	10	2	22	27	6	5
2年度	237	149	65	17	6	118	40	12	3	31	25	5	3
3年度	238	147	69	15	7	118	44	11	3	29	25	4	4
4年度	232	137	73	13	9	111	49	9	5	26	24	4	4

## 180 専修学校の学校数・生徒数・教員数

単位：人

(各年度5月1日現在) 学校基本調査

年度別	学 校 数			生 徒 数			教 員 数		
	計	私 立	国 立	計	男	女	計	男	女
平成29年度	1	1	—	53	12	41	14	6	8
30年度	1	1	—	34	4	30	13	6	7
令和元年度	1	1	—	48	5	43	6	4	2
2年度	1	1	—	54	8	46	3	2	1
3年度	1	1	—	53	11	42	17	8	9
4年度	1	1	—	55	8	47	15	7	8

(注) 教員数については、本務者、兼務者を合わせたもの

# 181 指定文化財（登録文化財含む）

令和4年12月現在 生涯学習課調

区分	名称	点数	指定又は登録年月日	所在地・所有者等
国指定	芸能 義太夫節浄瑠璃	1 件	H11年6月21日	秦野市南矢名 竹本駒之助
県指定	鶴巻の大ケヤキ	1 本	S28年12月22日	秦野市鶴巻南4-1534 地神社
	木造大日如来坐像	1 体	S49年4月19日	〃 蓑毛721 宝蓮寺
	二子塚古墳	1 基	S58年8月30日	〃 下大槻330 UR都市機構神奈川地域支社
	秦野市平沢同明遺跡出土の弥生前期壺形土器	1 点	H15年2月10日	〃 堀山下380-3 はだの歴史博物館(寄託)
	相模のささら踊り	1 団体	H20年2月5日	〃 戸川他 秦野ささら踊り保存会
木造薬師如来立像	1 体	R2年3月17日	〃 南矢名366 東光寺	
市指定	石造六地藏尊像	6 体	S40年12月8日	秦野市渋沢2644 真静院
	木造聖観音菩薩立像	1 体	〃	〃 南矢名366 東光寺
	弥生式土器	1 点	〃	〃 堀山下380-3 はだの歴史博物館(寄託)
	〃	1 点	〃	〃 今泉699 南小学校
	ニホンオオカミの頭骨	1 点	〃	〃 文京町 個人蔵
	〃	1 点	〃	〃 三屋 〃
	米倉丹後守一族の墓地	1 所	S43年3月28日	〃 堀山下1153 蔵林寺
	木造聖観音菩薩立像	1 体	S46年7月26日	〃 蓑毛721 宝蓮寺
	木造十一面観音菩薩立像	1 体	〃	〃 今泉391 太岳院
	杉	2 本	〃	〃 千村1115 白山神社
	大ムク	1 本	〃	〃 今泉377 八坂神社
	公孫樹	1 本	〃	〃 曲松1-3-11 稲荷神社
	桜	1 本	〃	〃 今泉699 南小学校
	源実朝公御首塚	1 基	〃	〃 東田原1017 秦野市
	桜土手古墳群	1 群	S47年12月27日	〃 堀山下380-2他 秦野市他
	瓜生野百八松明	1 団体	S50年8月22日	伝承地 秦野市南矢名 瓜生野百八松明保存会
	瓜生野盆踊り	1 団体	S52年7月16日	〃 瓜生野盆踊り保存会
	木造十一面観音菩薩立像	1 体	S54年3月23日	秦野市鶴巻1861 極楽寺
	木造十一面観音菩薩立像	1 体	S60年12月20日	〃 寺山780 円通寺
	木造阿弥陀如来坐像	1 体	〃	〃 西田原337 金蔵院
	木造毘沙門天立像	1 体	H2年4月23日	〃 南矢名1533 龍法寺
	木造不動明王立像	1 体	〃	〃 〃
	木造大日如来坐像	1 体	〃	〃 戸川678 宝泉院
	木造五智如来坐像	4 体	〃	〃 蓑毛721 宝蓮寺
	木造十王像他	18 体	H15年2月12日	〃 蓑毛724 〃
	石造十王像他	13 体	〃	〃 千村503 泉蔵寺
	健速神社本殿	1 棟	〃	〃 下大槻611 健速神社
	命徳寺山門	1 棟	〃	〃 河原町1-5 命徳寺
	八幡神社本殿	1 棟	〃	〃 南矢名1815 八幡神社
	木造二王立像	2 体	H20年4月18日	〃 蓑毛721 宝蓮寺
	絵画東帯天神像掛幅 附享保十五年神影寄附願口上書及裏書	1 幅	H22年1月15日	〃 上大槻899 菅原神社
	戸川原の双体道祖神	1 基	H24年1月20日	〃 戸川701 戸川原自治会
	二子塚古墳出土の銀装圭頭大刀 附二子塚古墳横穴式石室内出土遺物	1 口及び36点	H25年9月27日	〃 堀山下380-3 秦野市
	鶴巻下部大山灯籠行事	1 件	H27年6月23日	〃 鶴巻南 鶴巻下部大山灯籠保存会
	東光寺薬師堂山門	1 棟	H30年8月24日	〃 南矢名371 東光寺
	東開戸遺跡出土琥珀大珠	2 点	R2年12月18日	〃 下大槻236 〃
	東開戸遺跡出土翡翠大珠	1 点	〃	〃 〃
	金剛寺木造阿弥陀三尊立像	1 式	R4年8月19日	〃 東田原1115 金剛寺

## 181 指定文化財（登録文化財含む）（つづき）

令和4年12月現在 生涯学習課調

国 登 録	猿渡堰堤	1 基	H15年3月18日	秦野市堀山下・戸川	神奈川県
	山ノ神堰堤	1 基	"	"	"
	戸川堰堤	1 基	"	"	"
	宇山商事店舗兼主屋	1 棟	H29年6月28日	" 寿町	個人所有
	曾屋水道	1 基	H29年10月13日	" 水神町・曾屋二丁目	秦野市・曾屋神社
	蓑毛大日堂	1 棟	H29年10月27日	" 蓑毛721	宝蓮寺
	蓑毛不動堂	1 棟	"	" 蓑毛723	"
	蓑毛地藏堂	1 棟	"	" 蓑毛724	"
	蓑毛大日堂仁王門	1 棟	"	" 蓑毛721	"
	五十嵐商店店舗兼主屋	1 棟	"	" 本町二丁目	個人所有
	五十嵐商店第一号倉庫	1 棟	"	"	"
	五十嵐商店第二号倉庫	1 棟	"	"	"
	五十嵐商店第三号倉庫	1 棟	"	"	"
	五十嵐商店第四号倉庫及び第五号倉庫	1 棟	"	"	"
	旧芦川家住宅主屋（緑水庵）	1 棟	R2年4月3日	" 蓑毛中里269-2	秦野市
	震生湖	—	R3年3月26日	" 今泉1228-1ほか	秦野市他

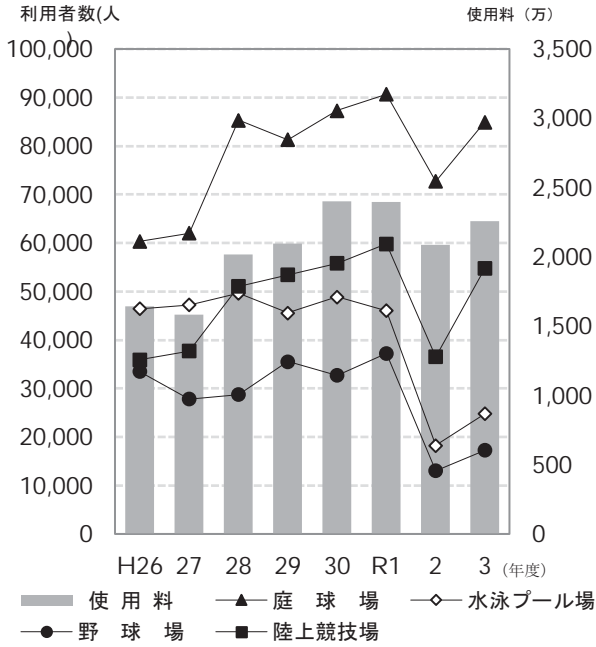
## 182 宗教法人数

（各年1月1日現在）県文書課調

年次別	総 数	神 道			仏 教			キリスト教	諸 教
		計	神 社	教 会	計	寺 院	教 会		
平成28年	111	51	46	5	51	51	—	4	5
29年	111	51	46	5	51	51	—	4	5
30年	111	51	46	5	51	51	—	4	5
31年	112	51	46	5	52	52	—	4	5
令和 2年	111	50	45	5	52	52	—	4	5
3年	112	50	45	5	52	52	—	5	5
4年	110	50	45	5	52	52	—	4	4

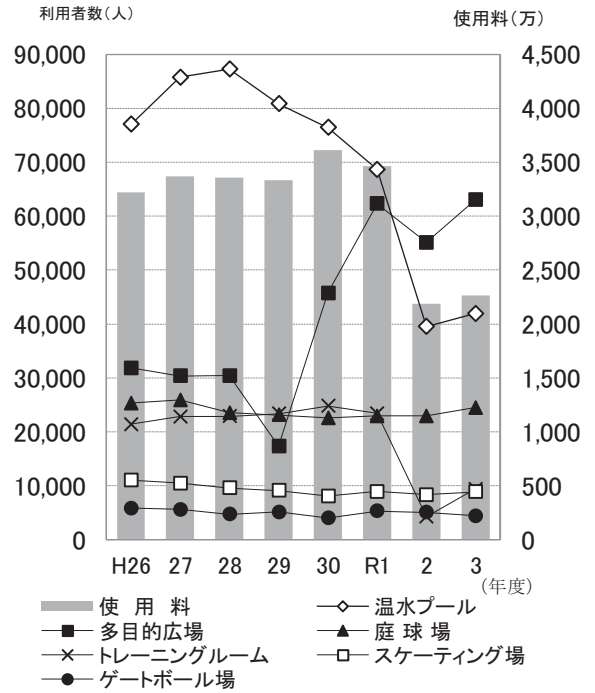
# 17 公 共 施 設

市立中央運動公園体育施設利用状況



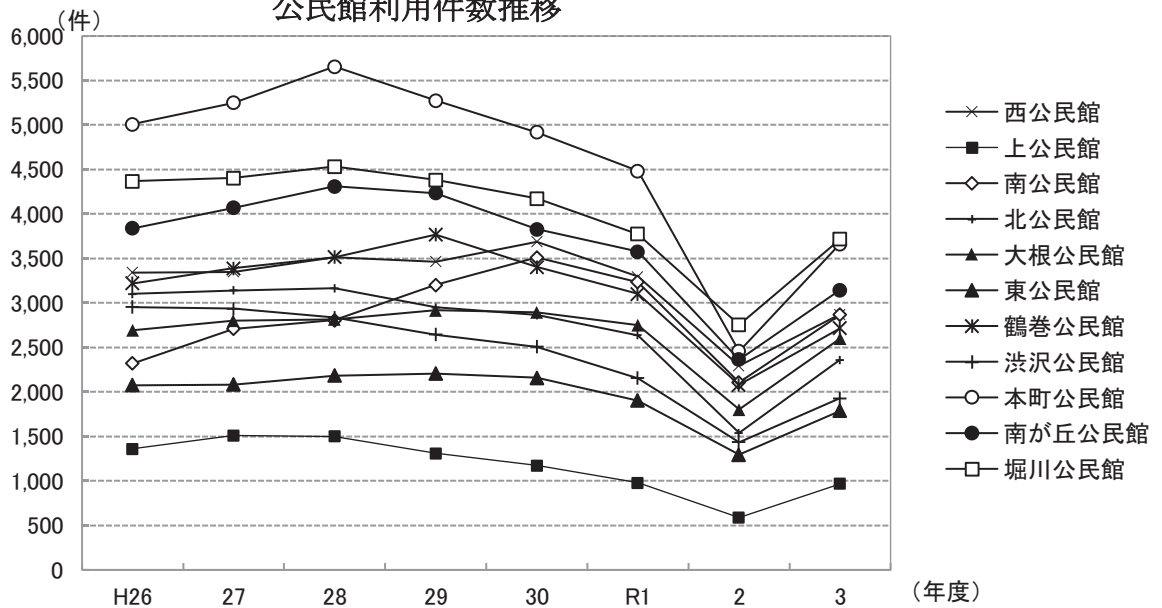
(183 市立中央運動公園体育施設利用状況より作成)

市立おおね公園利用状況



(185 市立おおね公園利用状況より作成)

公民館利用件数推移



(191 市立公民館等の利用状況より作成)





### 183 市立中央運動公園体育施設利用状況

公園課調

年度別	合 計		野 球 場	庭 球 場	水泳プール場	陸上競技場
	使用料	利 用 者				
	円	人	人	人	人	人
平成28年度	20,187,550	214,715	28,732	85,319	49,634	51,030
29年度	20,945,060	215,905	35,578	81,317	45,588	53,422
30年度	23,987,120	224,638	32,704	87,275	48,864	55,795
令和 元年度	23,941,600	233,774	37,233	90,659	46,050	59,832
2年度	20,875,560	140,563	13,018	72,737	18,280	36,528
3年度	22,559,880	181,713	17,259	84,951	24,757	54,746

### 184 市総合体育館利用状況

公園課調

年度別	合 計		メ イン アリーナ	サブアリーナ	第1武道場	第2武道場
	使用料	利 用 者				
	円	人	人	人	人	人
平成28年度	31,507,330	320,197	122,471	24,929	51,367	32,809
29年度	34,179,950	326,321	119,065	31,741	49,921	36,031
30年度	37,734,800	329,651	115,663	34,767	50,552	37,790
令和 元年度	33,719,850	299,172	101,974	30,509	44,678	34,094
2年度	16,735,850	128,436	51,603	13,594	20,111	18,598
3年度	11,445,275	299,297	148,855	87,923	18,431	15,617

年度別	弓 道 場	トレーニング ル ー ム	ランニング コ ー ス	第1会議室	第2会議室	第3会議室
	人	人	人	人	人	人
平成28年度	12,177	62,499	2,362	4,271	3,467	3,845
29年度	13,062	62,654	2,225	4,186	3,464	3,972
30年度	12,763	62,410	2,772	4,812	3,973	4,149
令和 元年度	13,012	59,867	3,349	3,894	3,426	4,369
2年度	8,159	9,847	3,044	1,670	1,238	572
3年度	8,226	16,971	1,224	711	635	704

(注) 1 令和3年度のメインアリーナ及びサブアリーナには、新型コロナウイルスワクチン集団接種会場の来場者数も含む。

2 新型コロナウイルスワクチン集団接種会場のため、令和3年5月23日から11月21日まで、令和4年1月20日から5月28日まで、休館及び一部施設の利用を中止

## 185 市立おおね公園利用状況

公園課調

年度別	合 計		温水プール	トレーニング ル ー ム	庭 球 場	多目的広場
	使用料	利 用 者				
	円	人	人	人	人	人
平成29年度	33,339,740	158,927	80,820	23,350	23,117	17,352
30年度	36,155,490	181,735	76,479	24,785	22,599	45,746
令和元年度	34,648,360	191,603	68,675	23,416	22,948	62,303
2年度	21,863,040	135,217	39,517	4,266	22,933	55,111
3年度	22,670,780	152,243	41,970	9,389	24,504	63,066
年度別	ゲートボール場	スケーティング場				
	人	人				
平成29年度	5,147	9,141				
30年度	4,023	8,103				
令和元年度	5,319	8,942				
2年度	5,069	8,321				
3年度	4,416	8,898				

## 186 サンライフ鶴巻利用状況

スポーツ推進課調

年度別	合 計		体 育 室	トレーニング	創作活動室	大会議室
	使用料	利 用 者				
	円	人	人	人	人	人
平成29年度	5,349,250	53,858	20,519	8,935	1,512	5,749
30年度	5,779,500	54,340	20,684	10,085	1,725	5,894
令和元年度	4,625,450	48,100	16,102	9,641	1,669	5,482
2年度	2,723,850	28,090	15,963	2,340	922	4,124
3年度	3,667,100	39,820	20,384	4,254	1,227	2,909
年度別	特別会議室	和 室	健康器具コーナー	小会議室		
	人	人	人	人		
平成29年度	2,582	3,292	11,269	—		
30年度	2,167	3,860	9,925	—		
令和元年度	1,981	3,481	9,744	—		
2年度	1,001	1,385	2,060	295		
3年度	1,473	2,022	4,565	2,986		

(注) 平成29年10月1日受付分から使用料を改定

## 187 スポーツ広場等利用状況

公園課・スポーツ推進課調

施設名		平成29年度	平成30年度	令和元年度	令和2年度	令和3年度	
立野緑地庭球場	件数	2,392	2,792	2,815	2,594	3,170	
	人員	12,397	12,471	12,460	11,008	13,061	
立野緑地スポーツ広場	件数	230	272	311	250	284	
	人員	9,224	9,831	3,898	7,996	10,649	
なでしこ運動広場	庭球場	件数	1,392	1,633	1,690	1,748	1,969
		人員	13,807	13,897	14,835	13,635	14,142
	多目的広場	件数	305	380	373	413	404
		人員	26,110	23,859	21,793	19,267	21,167
	ゲートボール場	件数	186	172	172	127	153
		人員	1,759	1,632	1,634	953	1,106
	計	件数	1,883	2,185	2,235	2,288	2,526
		人員	41,676	39,388	38,262	33,855	36,415
末広自由広場	件数	380	472	474	357	405	
	人員	14,515	10,367	17,096	4,816	13,241	
寺山スポーツ広場	件数	145	156	159	242	445	
	人員	4,867	4,962	6,918	9,353	14,785	
栃窪スポーツ広場	件数	70	107	107	88	49	
	人員	415	548	932	715	685	
テクノスポーツ広場	件数	308	275	247	283	301	
	人員	17,817	15,770	14,091	10,575	13,224	
南中学校ナイター	件数	131	98	99	67	83	
	人員	1,792	1,161	1,283	1,017	1,203	
合計	件数	5,539	6,357	6,447	6,169	7,263	
	人員	102,703	94,498	94,940	79,335	103,263	

## 188 はだの丹沢クライミングパーク利用状況

スポーツ推進課調

年度別	合計		利用者数	来場者数 (付添い・見学者含む)
	使用料	利用者		
令和2年度	円	人	人	人
	3,905,400	18,775	8,244	10,531
令和3年度	5,731,100	23,356	13,158	10,198

※ 令和2年6月21日供用開始

## 189 市立図書館の蔵書冊数

単位：冊

(各年度末現在) 市立図書館調

年度別	総数	総記	哲学	歴史	社会科学	自然科学	工学	産業	芸術
平成28年度	493,227	23,868	11,358	27,879	50,205	30,134	36,076	12,773	32,083
29年度	500,551	24,324	11,618	28,339	51,100	30,260	36,774	13,060	32,536
30年度	507,214	24,759	11,868	28,741	51,826	30,745	37,267	13,253	32,909
令和元年度	513,584	25,023	12,124	28,984	52,549	31,526	37,476	13,074	33,411
2年度	516,009	25,419	12,324	28,486	53,214	31,678	34,685	13,264	33,591
3年度	519,444	25,810	12,430	28,677	52,804	32,290	34,702	13,075	32,648
年度別	語学	文学	絵本	紙芝居	大活字本	点字本	郷土資料	洋書	
平成28年度	5,707	170,389	65,228	2,801	1,125	959	19,325	3,317	
29年度	5,784	172,861	65,965	2,938	1,127	986	19,561	3,318	
30年度	5,846	175,204	66,468	2,947	1,134	1,003	19,913	3,331	
令和元年度	5,978	177,762	67,045	3,003	1,180	1,009	20,099	3,341	
2年度	6,023	179,881	68,399	3,037	1,182	1,024	20,464	3,338	
3年度	6,015	182,383	69,734	3,105	1,184	1,052	20,178	3,357	

## 190 市立図書館の利用状況

市立図書館調

年度別	貸出冊数(単位：冊・点)										
	合計	図書館						移動図書館	公民館	駅連絡所	広畑ふれあいプラザ
		計	一般書	児童書	紙芝居	雑誌	C D				
平成28年度	585,564	365,226	209,146	106,242	3,061	36,263	10,514	17,284	199,152	3,902	—
29年度	567,982	356,927	202,357	106,675	3,229	35,219	9,447	17,741	189,791	3,523	—
30年度	551,597	347,596	192,960	107,467	3,081	34,491	9,597	17,524	180,276	6,201	—
令和元年度	507,467	323,795	179,906	101,905	2,139	31,972	7,873	—	174,487	9,185	—
2年度	401,554	237,492	135,762	73,428	1,661	21,480	5,161	—	152,123	11,642	297
3年度	538,415	321,870	174,162	109,488	2,379	28,176	7,665	—	199,927	14,833	1,785
年度別	来館者数	貸出人数(単位：人)									
		合計	図書館			移動図書館					
			計	一般	児童						
平成28年度	259,609	112,029	107,144	95,382	11,762	4,885					
29年度	250,024	108,876	104,055	92,388	11,667	4,821					
30年度	236,494	105,629	100,771	89,538	11,233	4,858					
令和元年度	219,888	94,865	94,865	84,255	10,610	—					
2年度	138,900	74,871	74,871	64,614	10,257	—					
3年度	203,799	99,037	99,037	85,036	14,001	—					

- (注) 1 駅連絡所は平成23年度から東海大学前駅、平成30年度から鶴巻温泉駅、秦野駅及び渋沢駅の各連絡所で、広畑ふれあいプラザは令和2年度から貸出開始  
 2 移動図書館は平成30年度末で廃止  
 3 緊急事態宣言発令のため、令和2年3月10日から6月1日まで休館  
 4 コロナウイルス感染拡大防止のため、令和2年6月2日から7月9日まで17時閉館(延長開館なし)  
 5 照明更新工事及び蔵書点検のため、令和2年11月16日から12月7日まで休館

# 191 市立公民館等の利用状況

生涯学習課、文化振興課、市民相談人権課、こども育成課、地域共生推進課調

施設名		平成28年度	平成29年度	平成30年度	令和元年度	令和2年度	令和3年度
公民館計	件数	36,528	36,360	35,123	31,897	20,648	28,629
	人員	517,880	516,059	491,824	431,494	206,229	283,927
西公民館	件数	3,411	3,465	3,687	3,296	2,224	2,873
	人員	50,985	53,445	51,987	48,543	20,069	26,821
上公民館	件数	1,388	1,311	1,172	978	588	967
	人員	16,660	16,383	15,032	12,310	5,604	9,257
南公民館	件数	2,828	3,202	3,512	3,233	2,108	2,868
	人員	46,816	50,853	49,462	45,789	22,742	29,482
北公民館	件数	3,184	2,950	2,863	2,638	1,540	2,362
	人員	46,674	45,275	43,464	35,794	15,677	23,961
大根公民館	件数	2,886	2,919	2,898	2,753	1,804	2,600
	人員	45,787	42,523	41,304	37,057	18,401	24,660
東公民館	件数	2,134	2,206	2,158	1,902	1,296	1,787
	人員	35,696	36,725	35,581	28,162	14,050	18,634
鶴巻公民館	件数	3,672	3,768	3,403	3,103	2,081	2,716
	人員	41,156	42,837	44,194	37,226	20,657	26,502
渋沢公民館	件数	2,715	2,646	2,509	2,157	1,434	1,930
	人員	35,539	36,003	33,521	27,979	14,590	19,799
本町公民館	件数	5,509	5,275	4,917	4,484	2,456	3,663
	人員	84,723	82,914	76,806	71,225	26,658	42,868
南が丘公民館	件数	4,365	4,235	3,829	3,577	2,363	3,146
	人員	58,031	54,506	50,626	43,351	23,768	29,599
堀川公民館	件数	4,436	4,383	4,175	3,776	2,754	3,717
	人員	55,813	54,595	49,847	44,058	24,013	32,344
はだの歴史博物館	人員	28,941	29,220	32,332	26,863	20,393	41,037
宮永岳彦記念美術館	人員	3,352 (16,739)	3,261 (13,964)	2,662 (12,492)	3,015 (10,858)	1,372 (2,466)	1,504 (4,771)
はだの浮世絵ギャラリー	人員	-	22,504	25,056	21,718	18,086	16,738
ほうらい会館	件数	1,764	1,741	1,530	1,604	1,048	1,359
	人員	15,518	15,839	14,095	10,842	6,547	8,697
保健福祉センター	件数	137,813	135,521	127,636	120,015	101,369	128,535
	人員	276,219	267,453	243,610	230,622	166,783	199,955
表丹沢野外活動センター	人員	20,915	18,465	18,691	11,266	2,936	4,419
はだのこども館	人員	40,188	41,889	42,602	42,506	24,692	32,451

- (注) 1 公民館の図書利用者は除く  
 2 宮永岳彦美術館( )内数字は市民ギャラリー利用人数を含む。また、令和4年2月1日から3月15日まで空調設備更新工事に伴い休館。  
 3 はだの歴史博物館は、令和2年8月から10月までリニューアル工事に伴い休館。  
 令和2年10月末までは桜土手古墳展示館  
 4 はだの浮世絵ギャラリーは平成29年11月3日開室

## 192 文化会館の利用状況

文化振興課調

年度別	計		大ホール		小ホール		展示室		会議室		練習室		和室	
	件数	人員	件数	人員	件数	人員	件数	人員	件数	人員	件数	人員	件数	人員
平成28年度	2,650	206,097	262	94,163	221	34,199	219	30,288	737	28,353	886	12,978	325	6,116
29年度	2,782	202,797	244	86,616	224	41,605	202	28,606	767	25,719	1016	14,226	329	6,025
30年度	2,828	221,418	261	97,010	235	38,598	218	40,778	750	26,510	1050	13,792	314	4,730
令和元年度	2,265	187,686	200	67,913	175	26,702	179	58,734	612	17,097	847	11,954	252	5,286
2年度	1,033	32,206	89	5,395	79	6,680	97	9,288	300	7,820	324	1,724	144	1,299
3年度	1,552	69,957	117	21,363	123	14,034	176	15,893	489	13,512	439	3,245	208	1,910

## 193 文化会館大ホール種類別利用状況

文化振興課調

年度別	総数		洋楽		軽音楽・歌謡曲		民族芸能		演劇		大会・講演		その他	
	件数	人員	件数	人員	件数	人員	件数	人員	件数	人員	件数	人員	件数	人員
平成28年度	262	94,163	2	480	2	630	50	2,188	5	2,030	20	14,676	183	74,159
29年度	244	86,616	122	43,117	1	1,100	67	9,771	3	2,752	2	1,850	49	28,026
30年度	261	97,010	20	5,675	12	12,861	56	3,112	1	1,300	14	8,900	158	65,162
令和元年度	200	67,913	86	30,836	1	782	51	2,506	1	1,500	6	3,506	55	28,783
2年度	89	5,395	38	2,427	0	0	22	199	0	0	3	280	26	2,489
3年度	117	21,363	54	10,431	0	0	24	2,608	0	0	3	1,129	36	7,195

## 194 文化会館小ホール種類別利用状況

文化振興課調

年度別	総数		洋楽		軽音楽・歌謡曲		民族芸能		演劇		大会・講演		その他	
	件数	人員	件数	人員	件数	人員	件数	人員	件数	人員	件数	人員	件数	人員
平成28年度	221	34,199	2	107	4	528	2	513	2	60	19	4,078	192	28,913
29年度	224	41,605	100	15,664	3	995	20	4,648	6	1,622	7	925	88	17,751
30年度	235	38,598	29	4,372	34	6,118	13	2,966	1	1,091	19	4,449	139	19,602
令和元年度	175	26,702	35	6,092	25	4,353	13	1,640	0	0	6	864	96	13,753
2年度	79	6,680	16	1,523	11	1,088	2	1,007	0	0	2	216	48	2,846
3年度	123	14,034	35	5,193	19	2,188	10	1,310	6	609	1	118	52	4,616

# 195 児童館・児童センターの利用状況

単位：人

こども育成課調

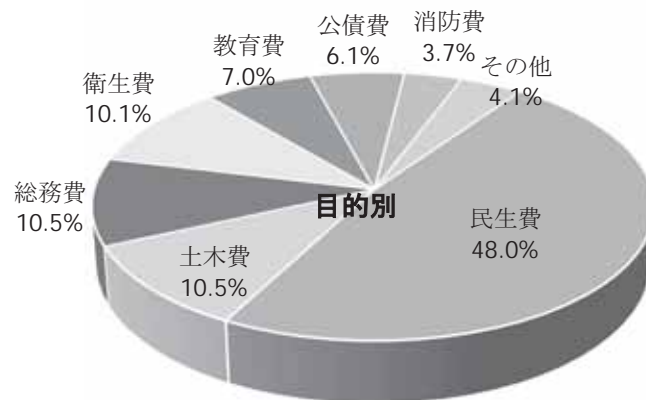
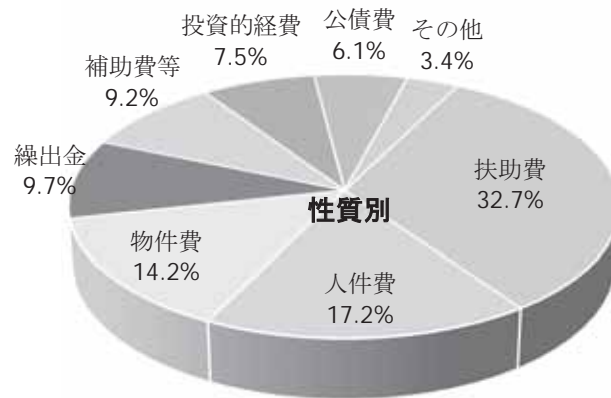
名称	年度別	平成28年度	平成29年度	平成30年度	令和元年度	令和2年度	令和3年度
末広ふれあいセンター		23,598	21,383	20,933	15,918	8,165	11,633
平	沢	11,167	9,737	8,206	5,490	3,765	3,702
い	ずみ	3,991	3,528	2,197	3,354	990	1,019
西	大竹	3,898	4,088	3,847	3,179	1,425	1,827
谷	戸	1,330	1,147	1,355	871	382	485
横	野	1,190	1,025	1,046	1,064	391	503
戸	川	6,132	5,703	6,509	5,532	2,742	2,895
三	屋台	6,868	7,100	6,396	4,965	2,109	2,402
北	矢名	5,533	4,805	4,357	3,116	1,889	1,733
広	畑	5,634	5,077	4,615	2,488	1,171	1,284
堀	山下	5,403	4,743	4,056	3,342	1,924	2,250
沼	代	9,133	8,738	5,400	3,893	1,318	2,945
曲松児童センター		20,752	19,653	19,303	16,246	6,710	9,326
渋	沢	2,389	2,150	1,859	1,347	657	483
千	村	3,835	3,577	2,633	1,329	945	1,428
柳	川	2,770	2,513	3,996	2,191	646	772
堀	川	10,334	10,205	10,803	8,519	5,615	6,960
鶴	巻	4,380	4,756	4,669	3,312	2,651	3,159
合	計	128,337	119,928	112,180	86,156	43,495	54,806





# 18 行政・財政・選挙

## 令和3年度 一般会計歳出決算



(209・210 一般会計歳出決算額より作成)



## 196 市職員条例定数

単位：人

(各年4月1日現在) 行政経営課調

年次別	総数	市 長 事 務 部 局	教 育 委 員 会	選挙管理 委 員 会 事 務 局	監 査 事 務 局	農 業 委 員 会 事 務 局	消 防	上下水道局	議会局
平成29年	1,100	710	105	4	4	5	189	73	10
30年	1,100	710	105	4	4	5	189	73	10
31年	1,100	710	105	4	4	5	189	73	10
令和2年	1,112	710	105	4	4	5	201	73	10
3年	1,112	710	105	4	4	5	201	73	10
4年	1,112	710	105	4	4	5	201	73	10

## 197 市職員数

単位：人

(各年4月1日現在) 行政経営課調

年次別	総数	市 長 事 務 部 局 ※1	教 育 委 員 会	選挙管理 委 員 会 事 務 局	監 査 事 務 局	農 業 委 員 会 事 務 局	消 防 ※2	上下水道局	議会局
平成29年	1,071	679	105	2	4	4	196	71	10
30年	1,074	(16) 684	(4) 101	2	4	4	(7) 199	70	10
31年	1,083	(15) 688	(5) 104	3	4	4	(10) 200	70	10
令和2年	1,091	(22) 704	(3) 102	2	4	4	(12) 198	67	10
※3 3年	1,085	(22) 693	(4) 102	2	4	4	(4) 202	(1) 68	10
4年	1,086	(25) 702	(4) 95	2	4	4	(6) 201	(1) 68	10
		(23)	(5)					(1)	

※1 定数の定めにかかわらず、育児休業をしている職員及び秦野市公益法人等や国、他の地方公共団体に派遣されている職員（括弧内の職員）は、定数外とする（秦野市職員の定数に関する条例第2条第2項に規定）

※2 消防職員については、定数の定めにかかわらず、消防学校での初任の教育訓練を受ける職員（括弧内の職員）はその年度内に限り、定数外とする（秦野市職員の定数に関する条例第2条第2項に規定）

※3 令和2年4月1日現在の職員数は、定年延長等の職員数8名を含む

# 198 市 職 員 数 一 部 課 別 一

単位：人

部 課 別	総 数			事 務 職 員	技 術 職 員	消 防 吏 員	技 能 員	業 務 員	学 校 榮 養 職 員	指 導 主 事	幼 稚 園 教 諭	司 書 ・ 学 芸 員
	計	男	女									
－ 政 策 部 －	34	23	11	34	-	-	-	-	-	-	-	-
部 長	1	1	-	1	-	-	-	-	-	-	-	-
総合政策課	6	5	1	6	-	-	-	-	-	-	-	-
行政経営課	9	4	5	9	-	-	-	-	-	-	-	-
財政課	6	6	-	6	-	-	-	-	-	-	-	-
広報広聴課	7	5	2	7	-	-	-	-	-	-	-	-
秘書課	5	2	3	5	-	-	-	-	-	-	-	-
－ 総 務 部 －	105	77	28	100	4	-	1	-	-	-	-	-
部 長	1	1	-	1	-	-	-	-	-	-	-	-
文書法制課	5	5	-	5	-	-	-	-	-	-	-	-
人事課	20	16	4	19	1	-	-	-	-	-	-	-
財産管理課	8	7	1	7	-	-	1	-	-	-	-	-
情報システム課	13	10	3	13	-	-	-	-	-	-	-	-
契約検査課	9	7	2	6	3	-	-	-	-	-	-	-
市民税課	19	9	10	19	-	-	-	-	-	-	-	-
資産税課	18	13	5	18	-	-	-	-	-	-	-	-
債権回収課	12	9	3	12	-	-	-	-	-	-	-	-
－ くらし安心部 －	51	28	23	51	-	-	-	-	-	-	-	-
部 長	1	1	-	1	-	-	-	-	-	-	-	-
市民活動支援課	5	2	3	5	-	-	-	-	-	-	-	-
地域安全課	7	7	-	7	-	-	-	-	-	-	-	-
防災課	8	8	-	8	-	-	-	-	-	-	-	-
戸籍住民課	23	6	17	23	-	-	-	-	-	-	-	-
市民相談人権課	7	4	3	7	-	-	-	-	-	-	-	-
－ 文化スポーツ部 －	33	22	11	29	-	-	-	-	-	-	-	4
部 長	1	1	-	1	-	-	-	-	-	-	-	-
生涯学習課	10	7	3	9	-	-	-	-	-	-	-	1
（公民館）	2	2	-	2	-	-	-	-	-	-	-	-
スポーツ推進課	8	6	2	8	-	-	-	-	-	-	-	-
文化振興課	6	4	2	6	-	-	-	-	-	-	-	-
図書館	6	2	4	3	-	-	-	-	-	-	-	3
－ 福 祉 部 －	89	44	45	79	10	-	-	-	-	-	-	-
部 長	1	-	1	1	-	-	-	-	-	-	-	-
地域共生推進課	9	4	5	9	-	-	-	-	-	-	-	-
生活援護課	21	15	6	20	1	-	-	-	-	-	-	-
高齢介護課	25	8	17	19	6	-	-	-	-	-	-	-
障害福祉課	15	7	8	12	3	-	-	-	-	-	-	-
国保年金課	17	9	8	17	-	-	-	-	-	-	-	-
福祉臨時特別給付金担当	1	1	-	1	-	-	-	-	-	-	-	-
－ こども健康部 －	181	27	154	39	132	-	1	7	-	1	1	-
部 長	1	1	-	1	-	-	-	-	-	-	-	-
子育て総務課	8	3	5	7	1	-	-	-	-	-	-	-
保育こども園課	10	4	6	9	1	-	-	-	-	-	-	-
（こども園）	119	2	117	-	111	-	1	7	-	-	-	-
こども家庭支援課	16	3	13	3	11	-	-	-	-	1	1	-
こども育成課	8	6	2	8	-	-	-	-	-	-	-	-
健康づくり課	11	3	8	3	8	-	-	-	-	-	-	-
新型コロナウイルスワクチン接種推進課	8	5	3	8	-	-	-	-	-	-	-	-
－ 環 境 産 業 部 －	82	72	10	63	4	-	15	-	-	-	-	-
部 長	2	2	-	2	-	-	-	-	-	-	-	-
環境共生課	9	6	3	8	1	-	-	-	-	-	-	-
森林ふれあい課	6	6	-	6	-	-	-	-	-	-	-	-
環境資源対策課	24	22	2	9	-	-	15	-	-	-	-	-
生活環境課	7	7	-	6	1	-	-	-	-	-	-	-
産業振興課	7	4	3	7	-	-	-	-	-	-	-	-
農業振興課	13	12	1	11	2	-	-	-	-	-	-	-
観光振興課	9	8	1	9	-	-	-	-	-	-	-	-
はだの魅力づくり推進課	5	5	-	5	-	-	-	-	-	-	-	-

# 198 市 職 員 数 一 部 課 別 一 (つづき)

令和4年4月1日現在 人事課調

部 課 別	総 数			事 務 職 員	技 術 職 員	消 防 吏 員	技 能 員	業 務 員	学 校 栄 養 職 員	指 導 主 事	幼 稚 園 教 諭	司 書 ・ 学 芸 員
	計	男	女									
一 都 市 部 一	67	62	5	26	41	-	-	-	-	-	-	-
部 長	1	1	-	1	-	-	-	-	-	-	-	-
まちづくり計画課	10	9	1	3	7	-	-	-	-	-	-	-
都市整備課	9	9	-	4	5	-	-	-	-	-	-	-
交通住宅課	10	9	1	9	1	-	-	-	-	-	-	-
開発指導課	12	12	-	7	5	-	-	-	-	-	-	-
建築指導課	11	8	3	2	9	-	-	-	-	-	-	-
公共建築課	14	14	-	-	14	-	-	-	-	-	-	-
一 建 設 部 一	54	52	2	23	26	-	-	5	-	-	-	-
部 長	1	1	-	1	-	-	-	-	-	-	-	-
担当参事	1	1	-	-	1	-	-	-	-	-	-	-
建設総務課	11	10	1	11	-	-	-	-	-	-	-	-
建設管理課	14	13	1	-	11	-	-	3	-	-	-	-
道路整備課	16	16	-	5	11	-	-	-	-	-	-	-
公園課	7	7	-	2	3	-	-	2	-	-	-	-
国県事業推進課	4	4	-	4	-	-	-	-	-	-	-	-
会計課	6	3	3	6	-	-	-	-	-	-	-	-
一 上 下 水 道 局 一	68	58	10	23	38	-	7	-	-	-	-	-
局 長	1	1	-	-	1	-	-	-	-	-	-	-
経営総務課	14	9	5	14	-	-	-	-	-	-	-	-
営業課	11	9	2	8	3	-	-	-	-	-	-	-
水道施設課	24	23	1	-	17	-	7	-	-	-	-	-
下水道施設課	18	16	2	1	17	-	-	-	-	-	-	-
議会局 議事政策課	10	7	3	10	-	-	-	-	-	-	-	-
農業委員会事務局	4	4	-	4	-	-	-	-	-	-	-	-
監査事務局	4	2	2	4	-	-	-	-	-	-	-	-
選挙管理委員会事務局	2	2	-	2	-	-	-	-	-	-	-	-
一 教 育 部 一	95	33	62	24	2	-	-	16	2	15	35	1
部 長	1	-	1	1	-	-	-	-	-	-	-	-
教育総務課	12	9	3	11	-	-	-	1	-	-	-	-
(幼稚園)	35	-	35	-	-	-	-	-	-	-	35	-
学校教育課	15	7	8	12	2	-	-	-	-	-	-	1
(小学校)	17	5	12	-	-	-	-	15	2	-	-	-
(中学校)	-	-	-	-	-	-	-	-	-	-	-	-
教職員課	3	3	-	-	-	-	-	-	-	3	-	-
教育指導課	9	7	2	-	-	-	-	-	-	9	-	-
教育研究所	3	2	1	-	-	-	-	-	-	3	-	-
一 消 防 一	201	192	9	2	-	199	-	-	-	-	-	-
消 防 長	1	1	-	1	-	-	-	-	-	-	-	-
消防総務課	9	8	1	1	-	8	-	-	-	-	-	-
警防課	8	8	-	-	-	8	-	-	-	-	-	-
予防課	9	9	-	-	-	9	-	-	-	-	-	-
情報指令課	15	15	-	-	-	15	-	-	-	-	-	-
消防署	-	-	-	-	-	-	-	-	-	-	-	-
消防署長	1	1	-	-	-	1	-	-	-	-	-	-
消防管理課	8	7	1	-	-	8	-	-	-	-	-	-
警備第一課	75	72	3	-	-	75	-	-	-	-	-	-
警備第二課	75	71	4	-	-	75	-	-	-	-	-	-
総 数	1,086	708	378	519	257	199	24	28	2	16	36	5

## 199 情報公開の状況

### (1) 実施機関別利用状況

単位：件

文書法制課調

年度別	市長	消防長	教育委員会	選挙管理委員会	公平委員会	農業委員会	固定資産評価審査委員会	監査委員	議会	合計
平成28年度	179	1	13	1	—	2	—	—	3	199
29年度	177	7	7	4	—	1	—	—	1	197
30年度	174	9	11	1	—	1	—	—	3	199
令和元年度	108	4	13	—	—	—	—	—	—	125
2年度	142	2	14	—	—	—	—	—	—	158
3年度	135	5	13	2	—	—	—	—	—	155

### (2) 処理状況

単位：件

文書法制課調

年度別	全部公開	一部公開	非公開	不存在	諾否決定拒否	公開拒否	取下げ	合計
平成28年度	153	29	1	13	—	1	2	199
29年度	172	18	1	2	—	—	4	197
30年度	169	26	—	2	—	—	2	199
令和元年度	103	15	—	2	—	—	5	125
2年度	125	19	1	6	—	—	7	158
3年度	129	19	—	5	—	—	2	155

## 200 個人情報開示の状況

### (1) 実施機関別利用状況

単位：件

文書法制課調

年度別	市長	消防長	教育委員会	選挙管理委員会	公平委員会	農業委員会	固定資産評価審査委員会	監査委員	議会	合計
平成28年度	30	1	1	—	—	—	—	—	—	32
29年度	22	2	—	—	—	—	—	—	—	24
30年度	31	3	4	—	—	1	—	—	—	39
令和元年度	24	2	5	—	—	—	—	—	—	31
2年度	53	3	—	—	—	—	—	—	—	56
3年度	41	1	1	—	—	—	—	—	—	43

### (2) 処理状況

単位：件

文書法制課調

年度別	全部開示	一部開示	非開示	不存在	取下げ	合計
平成28年度	19	2	1	9	1	32
29年度	17	4	—	2	1	24
30年度	21	7	—	10	1	39
令和元年度	20	7	—	4	—	31
2年度	52	2	—	2	—	56
3年度	31	7	—	5	—	43

## 201 市民相談の状況

単位：件

広報広聴課、市民相談人権課調

年度別	広聴	市 民 相 談																
	わたしの提案	計	法律	行政	人権	登記	建築	不動産	市民生活相談	消費生活	年金	特設相談会	司法書士法律相談	税理士相談	女性のためのみ	行政書士相談	マンション管理相談	その他
平成28年度	231	2,620	531	40	2	71	5	25	341	779	11	133	27	58	221	34	7	335
29年度	238	2,570	495	27	6	71	3	43	328	761	9	159	23	54	203	51	5	332
30年度	230	3,059	491	33	4	81	7	37	328	1,252	10	149	25	65	202	67	3	305
令和元年度	223	2,870	521	44	2	87	4	31	341	1,013	19	148	19	65	192	67	9	308
2年度	621	2,178	286	22	2	48	0	17	350	942	10	-	10	35	160	67	6	223
3年度	878	2,331	344	28	5	69	3	19	300	942	11	-	18	62	219	54	13	244

(注) 平成19年4月に市民生活相談を開設  
 平成21年4月に行政書士相談、マンション管理相談を開設  
 平成25年4月から行政書士相談を月2回実施  
 平成26年度から市長への手紙をわたしの提案に名称変更  
 平成27年4月に税理士相談を開設  
 令和2・3年度の「特設相談会」は、感染症対策のため中止

## 202 戸籍住民票の謄抄本及び写し発行件数

単位：件

戸籍住民課調

年度別	戸籍関係		住民票関係		諸証明		転出証明書	印鑑証明書	
	一般	公用	一般	公用	一般	公用	無料	一般	公用
平成28年度	32,134	2,735	84,205	3,249	1,804	178	-	54,022	84
29年度	32,211	3,984	80,989	4,136	1,711	129	-	51,820	106
30年度	31,388	2,547	80,674	3,191	1,774	112	-	49,000	93
令和元年度	30,842	3,515	76,630	1,784	1,643	228	-	47,422	73
2年度	28,102	7,710	74,283	6,446	1,535	279	-	47,376	58
3年度	28,057	7,835	73,184	5,962	1,707	252	-	45,503	34

(注) 平成28年1月から交付を開始した個人番号カードによる転出届出の場合には転出証明書が発行されないため、平成27年度から転出証明書の件数は記載しない

## 203 一般会計財源別歳入決算額

単位：千円

財政課調

年度別	歳入決算額 A	自主財源 B	依存財源 C	B/A (%)
平成28年度	49,511,041	29,157,507	20,353,534	58.9
29年度	52,272,080	29,797,089	22,474,991	57.0
30年度	49,427,699	28,245,883	21,181,816	57.1
令和元年度	50,069,799	27,130,542	22,939,257	54.2
2年度	70,296,891	27,493,504	42,803,387	39.2
3年度	60,498,426	26,773,573	33,724,853	44.3

## 204 一般会計歳入歳出決算額及び市税収入済額

単位：千円

財政課調

年度別	歳入		歳出		市税		C/A (%)	歳出決算額	
	決算額 A	対前年比 (%)	決算額 B	対前年比 (%)	収入済額 C	対前年比 (%)		1人当たり(円)	1世帯当たり(円)
平成28年度	49,511,041	△ 0.0	47,577,370	2.2	23,209,794	△ 0.7	46.9	293,099	666,798
29年度	52,272,080	5.6	49,468,592	4.0	23,323,435	0.5	44.6	323,082	726,183
30年度	49,427,699	△ 5.4	47,493,299	△ 4.0	23,165,090	△ 0.7	46.9	294,569	654,169
令和元年度	50,069,799	1.3	48,511,250	2.1	23,076,944	△ 0.4	46.1	301,818	661,087
2年度	70,296,891	40.4	68,181,694	40.5	22,750,467	△ 1.4	32.4	426,221	924,347
3年度	60,498,426	△ 13.9	56,629,881	△ 16.9	22,063,548	△ 3.0	36.5	354,657	758,595

(注) 算出の基礎にした人口及び世帯は、各年度末(3月31日現在)の住民基本台帳登録人口及び世帯



## 205 市税収入状況

市民税課調

年度別	予算額	調定額	収入額	前年度比	徴収率	1人当たり 負担額	1世帯当たり 負担額
	千円	千円	千円	%	%	円	円
平成28年度	23,220,000	24,545,275	23,209,794	△ 0.7	94.6	142,558	325,117
29年度	23,020,000	24,551,278	23,323,435	0.5	95.0	143,709	324,207
30年度	22,720,000	24,211,639	23,165,090	△ 0.2	95.7	143,323	319,518
令和元年度	23,100,000	24,046,004	23,076,944	△ 0.4	96.0	143,163	312,933
2年度	22,910,000	23,716,550	22,750,467	△ 1.4	95.9	141,823	308,519
3年度	21,400,000	22,946,055	22,063,548	△ 3.0	96.2	137,910	296,653

(注) 算出の基礎にした人口及び世帯は、各年度1月1日現在の住民基本台帳登録人口及び世帯

## 206 会 計 別

単位:千円、%

区 分	平成 29 年度			平成 30 年度		
	決算額	構成比	前年比	決算額	構成比	前年比
※1 歳 入 総 額	94,366,444	100.0	1.4	89,409,164	100.0	△ 5.3
一 般 会 計	52,272,080	55.4	5.6	49,427,699	55.3	△ 5.4
特 別 会 計	33,653,373	35.7	0.4	31,657,876	35.4	△ 5.9
国民健康保険事業会計	20,225,189	21.4	△2.3	17,583,822	19.6	△ 13.1
介護保険事業会計	11,365,586	12.0	4.6	11,951,502	13.4	5.2
後期高齢者医療事業会計	2,062,598	2.2	6.6	2,122,552	2.4	2.9
企 業 会 計	8,440,991	8.9	△16.2	8,323,589	9.3	△ 1.4
収 益 的 収 入	7,159,985	7.6	1.0	7,150,582	8.0	△ 0.1
資 本 的 収 入	1,281,006	1.4	△57.0	1,173,007	1.3	△ 8.4

※ 歳入総額を千円単位で表記しているため、端数調整により各会計の決算額が一致しない場合があります。

## 207 会 計 別

単位:千円、%

区 分	平成 29 年度			平成 30 年度		
	決算額	構成比	前年比	決算額	構成比	前年比
※1 歳 出 総 額	90,601,391	100.0	0.6	86,683,181	100.0	△ 4.3
一 般 会 計	49,468,592	54.6	4.0	47,493,299	54.8	△ 4.0
特 別 会 計	33,049,426	36.5	0.4	31,254,098	36.1	△ 5.4
国民健康保険事業会計	19,900,339	22.0	△2.8	17,558,733	20.3	△ 11.8
介護保険事業会計	11,181,948	12.3	5.5	11,674,894	13.5	4.4
後期高齢者医療事業会計	1,967,139	2.2	7.8	2,020,471	2.3	2.7
企 業 会 計	8,083,373	8.9	△16.0	7,935,784	9.1	△ 1.8
※2 収 益 的 支 出	3,831,964	4.3	2.7	3,772,599	4.3	△ 1.5
資 本 的 支 出	4,251,409	4.7	△27.8	4,163,185	4.8	△ 2.1

※1 歳出総額を千円単位で表記しているため、端数調整により各会計の決算額が一致しない場合があります。

※2 収益的支出は、現金支出を伴わない減価償却費を減額

## 歳入決算額

財政課調

令和元年度			令和2年度			令和3年度		
決算額	構成比	前年比	決算額	構成比	前年比	決算額	構成比	前年比
<b>91,149,680</b>	<b>100.0</b>	<b>1.9</b>	<b>109,903,488</b>	<b>100.0</b>	<b>20.6</b>	<b>101,106,842</b>	<b>100.0</b>	<b>△ 8.0</b>
50,069,799	54.9	1.3	70,296,891	64.0	40.4	60,498,426	59.8	△ 13.9
31,843,070	35.0	0.6	31,313,015	28.5	△ 1.7	32,664,407	32.3	4.3
17,170,952	18.8	△ 2.3	16,266,106	14.8	△ 5.3	16,987,411	16.8	4.4
12,432,773	13.7	4.0	12,586,416	11.5	1.2	13,107,303	13.0	4.1
2,239,345	2.5	5.5	2,460,493	2.2	9.9	2,569,693	2.5	4.4
9,236,811	10.1	11.0	8,293,582	7.5	△ 10.2	7,944,009	7.9	△ 4.2
7,007,092	7.7	△ 2.0	6,868,869	6.2	△ 2.0	6,807,071	6.8	△ 0.9
2,229,719	2.4	90.1	1,424,713	1.3	△ 36.1	1,136,938	1.1	△ 20.2

## 歳出決算額

財政課調

令和元年度			令和2年度			令和3年度		
決算額	構成比	前年比	決算額	構成比	前年比	決算額	構成比	前年比
<b>89,223,493</b>	<b>100.0</b>	<b>2.9</b>	<b>107,408,050</b>	<b>100.0</b>	<b>20.4</b>	<b>97,048,721</b>	<b>100.0</b>	<b>△ 9.6</b>
48,511,250	54.4	2.1	68,181,694	63.5	40.5	56,629,881	58.3	△ 16.9
31,602,870	35.4	1.1	31,022,048	28.9	△ 1.8	32,392,358	33.4	4.4
17,156,623	19.2	△ 2.3	16,246,340	15.1	△ 5.3	16,980,889	17.5	4.5
12,315,710	13.8	5.5	12,451,307	11.6	1.1	12,929,577	13.3	3.8
2,130,537	2.4	5.4	2,324,401	2.2	9.1	2,481,892	2.6	6.8
9,109,373	10.2	14.8	8,204,308	7.6	△ 9.9	8,026,482	8.3	△ 2.2
3,712,750	4.2	△ 1.6	3,765,979	3.5	1.4	3,786,614	3.9	0.5
5,396,623	6.0	29.6	4,438,329	4.1	△ 17.8	4,239,868	4.4	△ 4.5

## 208 一般会計

単位：千円、%

区 分	平成 29 年度			平成 30 年度		
	決算額	構成比	前年比	決算額	構成比	前年比
<b>総 額</b>	<b>52,272,080</b>	<b>100.0</b>	<b>5.6</b>	<b>49,427,699</b>	<b>100.0</b>	<b>△ 5.4</b>
市 税	23,323,435	44.6	0.5	23,165,090	46.9	△ 0.7
地 方 譲 与 税	304,031	0.6	△0.5	335,376	0.7	10.3
利 子 割 交 付 金	28,508	0.1	49.0	26,335	0.1	△ 7.6
配 当 割 交 付 金	133,771	0.3	34.5	110,272	0.2	△ 17.6
株 式 等 譲 渡 所 得 割 交 付 金	143,557	0.3	134.4	96,407	0.2	△ 32.8
法 人 事 業 税 交 付 金	—	—	—	—	—	—
地 方 消 費 税 交 付 金	2,628,749	5.0	2.5	2,773,044	5.6	5.5
ゴ ル フ 場 利 用 税 交 付 金	83,233	0.2	3.6	82,173	0.2	△ 1.3
環 境 性 能 割 交 付 金	—	—	—	—	—	—
地 方 特 例 交 付 金	117,649	0.2	7.8	128,622	0.3	9.3
地 方 交 付 税	2,272,628	4.3	2.8	2,436,076	4.9	7.2
交 通 安 全 対 策 特 別 交 付 金	19,355	0.0	△3.1	19,962	0.0	3.1
分 担 金 及 び 負 担 金	574,431	1.1	△3.5	595,850	1.2	3.7
使 用 料 及 び 手 数 料	692,115	1.3	1.7	685,223	1.4	△ 1.0
国 庫 支 出 金	8,991,866	17.2	10.0	7,973,751	16.1	△ 11.3
県 支 出 金	3,567,071	6.8	4.9	3,771,574	7.6	5.7
財 産 収 入	113,877	0.2	△44.7	141,451	0.3	24.2
寄 附 金	262,287	0.5	△24.1	171,492	0.3	△ 34.6
繰 入 金	2,576,427	4.9	71.3	812,394	1.6	△ 68.5
繰 越 金	1,233,671	2.4	△30.2	1,703,488	3.4	38.1
諸 収 入	1,020,846	2.0	20.2	970,895	2.0	△ 4.9
市 債	4,020,300	7.7	26.5	3,250,200	6.6	△ 19.2
自 動 車 取 得 税 交 付 金	164,273	0.3	23.7	178,024	0.4	8.4

# 歳入決算額

財政課調

令和元年度			令和2年度			令和3年度		
決算額	構成比	前年比	決算額	構成比	前年比	決算額	構成比	前年比
<b>50,069,799</b>	<b>100.0</b>	<b>1.3</b>	<b>70,296,891</b>	<b>100.0</b>	<b>40.4</b>	<b>60,498,426</b>	<b>100.0</b>	<b>△ 13.9</b>
23,076,944	46.1	△ 0.4	22,750,467	32.4	△ 1.4	22,063,548	36.5	△ 3.0
342,602	0.7	2.2	351,402	0.5	2.6	357,677	0.6	1.8
13,503	0.0	△ 48.7	13,346	0.0	△ 1.2	11,034	0.0	△ 17.3
124,266	0.2	12.7	112,614	0.1	△ 9.4	164,067	0.3	45.7
74,519	0.1	△ 22.7	132,855	0.2	78.3	208,467	0.3	56.9
—	—	—	103,276	0.1	皆増	205,401	0.3	98.9
2,671,275	5.3	△ 3.7	3,291,347	4.7	23.2	3,570,789	5.9	8.5
81,131	0.2	△ 1.3	80,495	0.1	△ 0.8	87,784	0.1	9.1
29,510	0.1	皆増	60,622	0.1	105.4	65,050	0.1	7.3
387,227	0.8	201.1	177,966	0.2	△ 54.0	335,798	0.6	88.7
2,901,320	5.8	19.1	3,007,463	4.3	3.7	4,749,118	7.9	57.9
20,006	0.0	0.2	22,149	0.0	10.7	20,857	0.0	△ 5.8
440,261	0.9	△ 26.1	266,495	0.4	△ 39.5	282,589	0.5	6.0
618,649	1.2	△ 9.7	483,813	0.7	△ 21.8	520,144	0.9	7.5
8,759,500	17.5	9.9	27,742,029	39.5	216.7	15,866,069	26.2	△ 42.8
3,697,883	7.4	△ 2.0	4,060,523	5.8	9.8	3,932,942	6.5	△ 3.1
68,223	0.1	△ 51.8	116,095	0.2	70.2	66,697	0.1	△ 42.5
286,027	0.6	66.8	270,787	0.4	△ 5.3	369,353	0.6	36.4
340,029	0.7	△ 58.1	1,400,784	2.0	312.0	1,118,268	1.8	△ 20.2
1,284,400	2.6	△ 24.6	1,308,550	1.8	1.9	1,415,197	2.3	8.2
1,016,009	2.0	4.6	896,513	1.3	△ 11.8	937,777	1.6	4.6
3,742,000	7.5	15.1	3,647,300	5.2	△ 2.5	4,149,800	6.9	13.8
94,515	0.2	△ 46.9	—	—	皆減	—	—	—

## 209 一般会計

単位：千円、%

区 分	平成 29 年度			平成 30 年度		
	決算額	構成比	前年比	決算額	構成比	前年比
<b>総 額</b>	<b>49,468,592</b>	<b>100.0</b>	<b>4.0</b>	<b>47,493,299</b>	<b>100.0</b>	<b>△ 4.0</b>
議 会 費	340,538	0.7	△ 0.7	341,397	0.7	0.3
総 務 費	6,493,447	13.1	0.9	6,021,946	12.7	△ 7.3
民 生 費	21,916,440	44.3	3.3	22,207,043	46.8	1.3
衛 生 費	3,786,208	7.7	7.6	3,605,820	7.6	△ 4.8
農 林 費	404,999	0.8	△ 6.7	446,897	0.9	10.3
商 工 費	865,057	1.7	13.5	896,655	1.9	3.7
土 木 費	6,784,140	13.7	9.1	5,240,396	11.0	△ 22.8
消 防 費	2,310,197	4.7	2.7	2,367,021	5.0	2.5
教 育 費	3,178,727	6.4	8.6	3,099,647	6.5	△ 2.5
公 債 費	3,388,839	6.9	△ 2.3	3,266,477	6.9	△ 3.6
災 害 復 旧 費	—	—	—	—	—	—

# 歳出決算額 一目的別

財政課調

令和元年度			令和2年度			令和3年度		
決算額	構成比	前年比	決算額	構成比	前年比	決算額	構成比	前年比
48,511,250	100.0	2.1	68,181,694	100.0	40.5	56,629,881	100.0	△ 16.9
333,739	0.7	△ 2.2	327,393	0.5	△ 1.9	321,959	0.6	△ 1.7
5,343,689	11.0	△ 11.3	5,391,728	7.9	0.9	5,967,291	10.5	10.7
23,206,768	47.8	4.5	39,410,616	57.8	69.8	27,216,928	48.0	△ 30.9
3,674,499	7.6	1.9	3,975,522	5.8	8.2	5,712,326	10.1	43.7
420,255	0.9	△ 6.0	456,099	0.7	8.5	459,583	0.8	0.8
883,335	1.8	△ 1.5	1,666,996	2.4	88.7	1,524,989	2.7	△ 8.5
5,493,066	11.3	4.8	5,590,605	8.2	1.8	5,925,565	10.5	6.0
2,394,655	4.9	1.2	2,219,896	3.3	△ 7.3	2,110,351	3.7	△ 4.9
3,531,187	7.3	13.9	5,650,669	8.3	60.0	3,946,899	7.0	△ 30.2
3,220,534	6.7	△ 1.4	3,337,911	4.9	3.6	3,443,990	6.1	3.2
9,523	0.0	皆増	154,259	0.2	1,519.9	—	—	皆減

## 210 一般会計

単位：千円、%

区 分	平成29年度			平成30年度		
	決算額	構成比	前年比	決算額	構成比	前年比
<b>総 額</b>	<b>49,468,592</b>	<b>100.0</b>	<b>4.0</b>	<b>47,493,299</b>	<b>100.0</b>	<b>△ 4.0</b>
人 件 費	9,254,123	18.7	△ 1.1	9,280,814	19.5	0.3
物 件 費	6,408,239	13.0	4.0	6,039,409	12.7	△ 5.8
維 持 補 修 費	339,173	0.7	△ 2.5	329,355	0.7	△ 2.9
扶 助 費	13,568,405	27.4	0.5	13,836,376	29.1	2.0
補 助 費 等	4,927,693	10.0	2.6	4,973,523	10.5	0.9
投 資 的 経 費	6,049,926	12.2	27.2	4,005,772	8.4	△ 33.8
公 債 費	3,388,882	6.9	△ 2.3	3,266,482	6.9	△ 3.6
積 立 金	320,889	0.6	9.9	260,980	0.6	△ 18.7
投資・出資金・貸付金	272,000	0.5	11.0	304,000	0.6	11.8
繰 出 金	4,939,262	10.0	6.2	5,196,588	11.0	5.2

## 211 市民税・固定資産税・

単位：人

年度別	市 民 税				固 定 資 産 税			軽 自 動 車 税	
	個人市民税		法人市民税		納 税 義 務 者 数			原 動 機 付 自 転 車	
	納 税 義 務 者 数				土地	家屋	償却資産	総排気量	
	均等割	所得割	均等割	税 割				0.05ℓ以下	0.05ℓ超 ～0.09ℓ
平成28年度	78,688	75,092	3,106	3,101	46,415	49,433	3,432	10,534	744
29年度	79,127	75,490	3,120	3,115	46,848	49,812	3,393	10,008	708
30年度	79,680	75,904	3,154	3,149	47,193	50,103	3,389	9,668	685
令和元年度	80,351	76,461	3,117	3,112	47,526	50,408	3,398	9,347	659
2年度	80,686	76,704	3,134	3,129	47,874	50,729	3,394	8,995	656
3年度	80,158	76,123	3,126	3,121	48,285	51,180	3,441	8,563	642
4年度	80,592	76,664	3,175	3,165	48,626	51,478	3,478	8,349	659

資料：「市町村課税状況等の調」市民税課、「固定資産税概要調書」資産税課



# 歳出決算額 - 性質別 -

財政課調

令和元年度			令和2年度			令和3年度		
決算額	構成比	前年比	決算額	構成比	前年比	決算額	構成比	前年比
48,511,250	100.0	2.1	68,181,694	100.0	40.5	56,629,881	100.0	△ 16.9
8,962,514	18.5	△ 3.4	9,875,612	14.5	10.2	9,737,747	17.2	△ 1.4
6,242,667	12.9	3.4	6,887,702	10.1	10.3	8,068,419	14.2	17.1
422,345	0.9	28.2	363,335	0.5	△ 14.0	382,405	0.7	5.2
14,505,642	29.9	4.8	14,961,220	22.0	3.1	18,492,051	32.7	23.6
5,002,167	10.3	0.6	21,294,712	31.2	325.7	5,224,963	9.2	△ 75.5
3,876,772	8.0	△ 3.2	5,268,798	7.8	35.9	4,218,283	7.5	△ 19.9
3,220,555	6.6	△ 1.4	3,337,938	4.9	3.6	3,443,998	6.1	3.2
399,628	0.8	53.1	689,761	1.0	72.6	1,260,352	2.2	82.7
317,000	0.6	4.3	296,000	0.4	△ 6.6	291,834	0.5	△ 1.4
5,561,960	11.5	7.0	5,206,616	7.6	△ 6.4	5,509,829	9.7	5.8

## 軽自動車税の納税義務者数

(市民税は各年7月1日現在、固定資産税は各年1月1日現在、軽自動車税は各年4月1日現在)

市民税課、資産税課調

軽自動車税								
原動機付自転車		軽自動車				小型特殊自動車		二輪の小型 自動車
総排気量	ミニカー	二輪車	三輪車	四輪車		農耕用	特殊 作業用	
0.090超				(乗用)	(貨物)			
2,369	125	2,792	2	24,498	6,686	714	154	2,355
2,436	132	2,761	1	24,753	6,612	705	156	2,386
2,473	132	2,777	1	25,113	6,534	713	158	2,424
2,565	127	2,758	1	25,465	6,491	716	160	2,471
2,640	129	2,744	1	25,814	6,458	722	157	2,512
2,774	133	2,780	1	26,256	6,490	730	155	2,552
2,925	133	2,905	1	26,305	6,470	730	152	2,629

## 212 科目別

単位：千円、%

年度別	総 額				個人市民税			法人市民税			固定資産税		
	収入額	前年度比	構成比	指数	収入額	前年度比	構成比	収入額	前年度比	構成比	収入額	前年度比	構成比
平成28年度	23,209,794	△ 0.7	100	100.0	9,170,227	△ 0.6	39.5	1,201,194	△ 9.6	5.2	9,828,016	△ 0.2	42.4
29年度	23,323,435	0.5	100	100.5	9,202,440	0.4	39.5	1,361,095	13.3	5.8	9,818,972	△ 0.1	42.1
30年度	23,165,090	△ 0.7	100	99.8	9,253,218	0.6	39.9	1,358,228	△ 0.2	5.9	9,653,865	△ 1.7	41.7
令和元年度	23,076,944	△ 0.4	100	99.4	9,201,606	△ 0.6	39.9	1,249,481	△ 8.0	5.4	9,704,070	0.5	42.0
2年度	22,750,467	△ 1.4	100	98.0	9,245,863	0.5	40.6	894,000	△ 28.5	3.9	9,701,121	△ 0.0	42.7
3年度	22,063,548	△ 3.0	100	95.1	8,903,241	△ 3.7	40.4	849,218	△ 5.0	3.8	9,395,765	△ 3.1	42.7

(注) 指数については平成28年度を基準として計算

## 213 公債費

単位：千円

区 分	平 成 3 0 年 度				令 和 元 年 度			
	発行額	元 利 償 還 額		年度末 現在高	発行額	元 利 償 還 額		年度末 現在高
		元 金	利 子			元 金	利 子	
計	3,250,200	3,082,922	183,555	33,987,393	3,742,000	3,071,077	149,456	34,658,316
普 通	1,050,200	1,400,867	75,679	11,295,277	1,735,000	1,311,259	63,151	11,719,018
総 務 債	236,800	8,766	222	750,034	279,300	13,901	389	1,015,433
民 生 債	38,600	62,705	1,487	170,735	—	8,949	736	161,786
衛 生 債	—	78,215	4,093	270,028	—	77,075	3,110	192,953
農 林 債	10,400	5,377	346	79,777	10,000	7,509	315	82,268
商 工 債	—	10,385	706	39,356	12,300	10,523	552	41,133
土 木 債	487,800	678,832	39,752	6,755,828	653,400	698,463	33,481	6,710,765
消 防 債	251,700	249,788	3,944	1,233,346	418,100	206,498	3,382	1,444,948
教 育 債	24,900	306,799	25,129	1,996,173	361,900	288,341	21,186	2,069,732
災 害 復 旧 債	—	—	—	—	—	—	—	—
減 税 補 填 債	—	192,941	3,889	612,149	—	144,536	2,322	467,613
臨 時 財 政 対 策 債	2,200,000	1,489,114	103,987	22,079,967	2,007,000	1,615,282	83,983	22,471,685

(注) 年度末現在高＝前年度末現在高－元利償還額の元金＋発行額

# 市 税 収 入 額

市民税課調

軽自動車税			市たばこ税			特別土地保有税			入 湯 税			都市計画税		
収入額	前年度比	構成比	収入額	前年度比	構成比	収入額	前年度比	構成比	収入額	前年度比	構成比	収入額	前年度比	構成比
274,546	21.5	1.2	1,054,892	△ 1.5	4.5	600	0.0	0.0	1,170	2.5	0.0	1,679,149	△ 0.4	7.2
285,904	4.1	1.2	983,144	△ 6.8	4.2	600	0.0	0.0	1,213	3.7	0.0	1,670,067	△ 0.5	7.2
298,245	4.3	1.3	970,847	△ 1.3	4.2	354	△ 41.0	0.0	1,020	△ 15.9	0.0	1,629,313	△ 2.4	7.2
311,308	4.4	1.3	982,625	1.2	4.3	0	-	0.0	865	△ 15.2	0.0	1,626,989	△ 0.1	7.1
335,658	7.8	1.5	951,688	△ 3.1	4.2	0	-	0.0	2,982	244.7	0.0	1,619,155	△ 0.5	7.1
345,281	2.9	1.6	1,007,143	5.8	4.6	0	-	0.0	3,348	12.3	0.0	1,559,552	△ 3.7	6.9

## の 状 況

財政課調

令 和 2 年 度				令 和 3 年 度			
発行額	元 利 償 還 額		年度末 現在高	発行額	元 利 償 還 額		年度末 現在高
	元 金	利 子			元 金	利 子	
<b>3,647,300</b>	<b>3,217,901</b>	<b>120,010</b>	<b>35,087,715</b>	<b>4,149,800</b>	<b>3,351,000</b>	<b>92,990</b>	<b>35,886,515</b>
1,628,300	1,311,709	54,095	12,035,609	1,060,000	1,360,948	47,224	11,734,661
19,800	63,789	770	971,444	-	96,525	810	874,919
-	8,980	645	152,806	12,400	10,258	540	154,948
-	77,454	2,136	115,499	-	76,363	1,156	39,136
-	6,970	281	75,298	-	7,605	248	67,693
9,000	8,905	415	41,228	-	10,380	310	30,848
345,800	696,327	28,406	6,360,238	586,100	678,124	23,918	6,268,214
139,000	182,267	3,309	1,401,681	100,100	215,558	2,879	1,286,223
1,114,700	267,017	18,133	2,917,415	361,400	266,135	17,363	3,012,680
36,000	-	-	36,000	-	-	13	36,000
-	123,772	1,340	343,841	-	112,946	813	230,895
1,983,000	1,782,420	64,575	22,672,265	3,089,800	1,877,106	44,940	23,884,959

## 214 特別会計歳入

### (1) 国民健康保険事業特別会計

単位：千円

年度別	歳 入										
	総 額	国民健康 保 険 税	国 庫 支 出 金	療養給付費 交 付 金	前期高齢者 交 付 金	県支出金	共同事業 交 付 金	繰入金	繰越金	諸収入 等	市 債
平成29年度	20,225,189	3,518,531	3,692,327	282,793	5,831,796	962,689	3,909,154	1,764,984	225,157	37,758	—
30年度	17,583,821	3,386,940	1,003	—	—	11,948,913	—	1,885,138	324,849	36,978	—
令和元年度	17,170,951	3,195,413	—	—	—	11,913,664	—	1,997,331	25,089	39,453	—
2年度	16,266,105	3,358,426	32,348	—	—	11,292,115	—	1,535,337	14,328	33,551	—
3年度	16,987,410	3,247,965	7,432	—	—	11,953,857	—	1,717,168	19,765	41,223	—

(注) 国民健康保険事業は、平成30年度から制度改革により、予算の項目を変更

### (2) 介護保険事業特別会計

単位：千円

年度別	歳 入									
	総 額	保険料	使用料及び 手 数 料	国 庫 支 出 金	支払基金 交 付 金	県支出金	財産収入	繰入金	繰越金	諸収入
平成29年度	11,365,585	2,928,967	295	2,098,696	2,911,825	1,525,509	68	1,635,242	263,080	1,903
30年度	11,951,502	3,068,042	275	2,212,418	2,985,420	1,697,052	87	1,800,316	183,637	4,255
令和元年度	12,432,772	3,075,167	335	2,326,247	3,082,535	1,732,288	212	1,932,972	276,608	6,408
2年度	12,586,416	3,072,095	415	2,480,500	3,204,479	1,789,548	390	1,918,800	117,062	3,127
3年度	13,107,302	3,087,772	80	2,467,708	3,316,091	1,876,094	381	2,221,610	135,108	2,458

### (3) 後期高齢者医療事業特別会計

単位：千円

年度別	歳 入						歳 出			
	総 額	後期高齢者 保 険 料	国 庫 支 出 金	繰入金	諸収入等	繰越金	総 額	総務費	広域連合 納 付 金	保健事業費
平成29年度	2,062,598	1,604,222	0	331,659	15,716	111,001	1,967,139	66,695	1,863,340	15,248
30年度	2,122,551	1,661,643	7,905	341,910	15,634	95,459	2,020,471	78,910	1,921,036	18,648
令和元年度	2,239,345	1,772,236	0	352,847	12,181	102,081	2,130,537	75,249	2,036,719	16,302
2年度	2,460,492	1,940,395	935	408,349	2,005	108,808	2,324,401	91,548	2,220,577	10,505
3年度	2,569,692	2,002,714	0	420,294	10,593	136,091	2,481,892	82,879	2,323,814	13,432

(注) 1 下水道事業特別会計については、下水道事業が平成28年4月から公共下水道事業という公営企業会計としたため平成28年3月31日で打ち切り

2 老人医療特別会計については、平成23年度から廃止

# 歳出決算額

## 国保年金課調

総額	歳出										収支差引
	総務費	保険給付費	国民健康保険事業費納付金	後期高齢者支援金	前期高齢者納付金	老人保険拠出金	介護納付金	共同事業拠出金	保健事業費	諸支出金等	
19,900,340	332,349	12,057,794	—	2,394,036	8,719	40	840,259	3,909,999	174,198	182,946	324,849
17,558,732	368,630	11,828,439	4,921,137	—	—	—	—	2	177,475	263,049	25,089
17,156,623	368,811	11,792,327	4,799,729	—	—	—	—	2	177,535	18,217	14,328
16,246,340	339,143	11,127,771	4,564,795	—	—	—	—	2	157,825	56,804	19,765
16,980,889	307,184	11,830,020	4,528,064	—	—	—	—	0	160,522	155,099	6,521

## 高齢介護課調

総額	歳出									収支差引
	総務費	保険給付費	地域支援事業費	保健福祉事業費	基金拠出金	基金積立金	公債費	諸支出金	予備費	
11,181,948	280,646	10,271,231	368,432	—	—	209,230	—	52,409	—	183,637
11,674,894	288,396	10,776,526	423,341	—	—	113,207	—	73,424	—	276,608
12,315,710	287,318	11,293,480	455,021	—	—	215,637	—	64,254	—	117,062
12,451,308	279,169	11,598,368	454,156	—	—	80,371	—	39,244	—	135,108
12,929,576	266,209	12,011,913	507,537	6,213	—	96,469	—	41,235	—	177,726

## 国保年金課調

歳出		収支差引
諸支出金等	予備費	
21,856	0	95,459
1,877	0	102,080
2,267	0	108,808
1,771	0	136,091
61,767	0	87,800

## 2 1 5 財産区の財産状況

### (1) 山林

単位：㎡

森林ふれあい課調

年 度 別	東 財 産 区	北 財 産 区	西 財 産 区
平成 2 8 年 度	2,336,541	5,703,302	3,405,792
2 9 年 度	2,336,541	5,703,302	3,405,792
3 0 年 度	2,336,541	5,703,302	3,405,792
令和 元 年 度	2,336,541	5,703,302	3,405,792
2 年 度	2,336,541	5,703,302	3,405,792
3 年 度	2,336,541	5,703,302	3,405,792

### (2) 財政調整基金（現金）

単位：千円

森林ふれあい課調

年 度 別	東 財 産 区	北 財 産 区	西 財 産 区
平成 2 8 年 度	229,760	121,275	139,586
2 9 年 度	229,834	113,314	139,631
3 0 年 度	219,854	113,324	139,643
令和 元 年 度	244,852	119,933	142,781
2 年 度	210,502	118,331	141,922
3 年 度	206,249	111,968	143,093

216-1 公営企業会計収入支出決算額 — 水道事業会計 —

(1) 貸借対照表

単位：千円

上下水道局経営総務課調

科 目	平成29年度	平成30年度	令和元年度	令和2年度	令和3年度
<b>－ 資産の部 －</b>	<b>22,479,801</b>	<b>22,345,531</b>	<b>22,594,287</b>	<b>22,832,059</b>	<b>22,859,834</b>
1 固定資産	20,292,666	20,051,554	20,283,582	20,367,699	20,415,902
(1) 有形固定資産	19,788,661	19,533,804	19,754,630	19,449,514	19,480,261
(2) 無形固定資産	2,955	2,901	5,330	4,780	4,230
(3) 投資	501,050	514,849	523,622	913,405	931,411
2 流動資産	2,187,135	2,293,977	2,310,705	2,464,360	2,443,932
(1) 現金預金	1,865,627	1,846,937	1,825,944	2,138,967	2,130,211
(2) 未収金	219,546	269,456	389,358	245,084	233,133
(3) 貯蔵品	78,792	79,534	79,358	80,309	80,588
(4) 前払金	23,170	98,050	16,045	0	0
<b>－ 負債の部 －</b>	<b>11,602,266</b>	<b>11,113,384</b>	<b>11,157,995</b>	<b>11,286,646</b>	<b>11,087,596</b>
3 固定負債	6,913,122	6,611,027	6,520,163	6,433,409	6,212,432
(1) 建設改良費等の財源に 充てるための企業債	6,862,615	6,566,449	6,480,443	6,396,575	6,157,154
(2) 引当金	50,507	44,578	39,720	36,834	55,278
4 流動負債	814,100	731,409	742,254	897,587	809,194
(1) 建設改良費等の財源に 充てるための企業債	486,322	489,867	503,106	524,667	564,322
(2) 未払金	281,105	191,644	194,652	334,540	219,446
(3) 前受金	184	162	1,747	1,747	922
(4) 預り金	1,400	1,400	1,400	1,400	1,400
(5) 引当金	41,543	47,794	40,487	34,761	22,571
(6) その他流動負債	3,546	542	862	472	533
5 繰延収益	3,875,044	3,770,948	3,895,578	3,955,650	4,065,970
(1) 長期前受金	9,437,192	9,523,704	9,831,432	10,051,726	10,350,508
(2) 収益化累計額	△ 5,562,148	△ 5,752,756	△ 5,935,854	△ 6,096,076	△ 6,284,538
<b>－ 資本の部 －</b>	<b>10,877,535</b>	<b>11,232,147</b>	<b>11,436,292</b>	<b>11,545,413</b>	<b>11,772,238</b>
6 資本金	9,666,306	9,679,392	9,902,682	10,177,535	10,561,185
自己資本金	9,666,306	9,679,392	9,902,682	10,177,535	10,561,185
7 剰余金	1,211,229	1,552,755	1,533,610	1,367,878	1,211,053
(1) 資本剰余金	393,792	393,792	393,725	393,725	393,725
(2) 利益剰余金	817,437	1,158,963	1,139,885	974,153	817,328
<b>負債資本合計</b>	<b>22,479,801</b>	<b>22,345,531</b>	<b>22,594,287</b>	<b>22,832,059</b>	<b>22,859,834</b>

## 216-1 公営企業会計収入支出決算額

### － 水道事業会計 －（つづき）

#### (2) 損益計算書

単位：千円

上下水道局経営総務課調

科 目	平成29年度	平成30年度	令和元年度	令和2年度	令和3年度
<b>－ 営業収益 －</b>	<b>2,264,350</b>	<b>2,267,800</b>	<b>2,235,204</b>	<b>2,054,522</b>	<b>2,206,093</b>
給水収益	2,237,360	2,228,221	2,198,084	1,907,955	2,163,300
受託給水工事収益	15,900	16,307	16,166	15,010	16,361
その他営業収益	11,090	23,272	20,954	131,557	26,432
<b>－ 営業費用 －</b>	<b>2,185,393</b>	<b>2,203,161</b>	<b>2,291,259</b>	<b>2,190,713</b>	<b>2,258,035</b>
原水浄水費	793,395	810,810	803,216	799,885	807,618
配水給水費	227,617	225,352	244,992	221,601	258,416
受託工事費	21,379	17,466	17,668	8,754	9,242
業務費	113,920	117,360	103,933	96,615	108,857
総係費	141,943	136,812	145,821	149,960	162,302
減価償却費	863,034	870,663	863,651	862,347	880,443
資産減耗費	24,105	24,698	111,978	51,551	31,157
営業損益	78,957	64,639	△ 56,055	△ 136,191	△ 51,942
<b>－ 営業外収益 －</b>	<b>416,421</b>	<b>423,194</b>	<b>405,651</b>	<b>384,912</b>	<b>425,779</b>
受取利息	170	211	439	594	555
補助金	3,097	2,722	1,864	1,796	2,480
交付金	96	0	0	0	－
水道利用加入金	122,400	119,100	111,750	120,025	142,900
引当金戻入益	0	2,138	406	563	58
長期前受金戻入	210,302	205,871	203,380	204,544	201,455
雑収益	80,356	93,152	87,812	57,390	78,331
<b>－ 営業外費用 －</b>	<b>150,262</b>	<b>140,593</b>	<b>144,334</b>	<b>138,825</b>	<b>105,591</b>
支払利息及び企業債取扱諸費	149,174	138,924	127,068	115,839	103,968
雑支出	1,088	1,669	17,266	22,986	1,623
経常損益	345,116	347,240	205,262	109,896	268,246
－ 特別利益 －	3,271	8,106	1,076	168	181
－ 特別損失 －	1,771	734	2,126	943	41,602
当年度純損益	346,616	354,612	204,212	109,121	226,825



## 216-1 公営企業会計収入支出決算額

### － 水道事業会計 －（つづき）

(3) 資本的収支計算書（税込）

単位：千円

上下水道局経営総務課調

	科 目	平成29年度	平成30年度	令和元年度	令和2年度	令和3年度
収 入	企業債	360,000	193,700	417,100	440,800	324,900
	工事負担金	10,424	4,519	24,746	15,610	28,932
	補助金	—	13,000	13,000	17,000	—
	固定資産売却代金	0	3,153	756	205	99
	繰入金	—	17,604	14,000	21,387	14,351
	その他資本的収入	767	403	102,135	68,377	268
	<b>合計（資本的収入）</b>	<b>371,191</b>	<b>232,379</b>	<b>571,737</b>	<b>563,379</b>	<b>368,550</b>
支 出	建設改良費	727,922	591,344	1,068,579	910,932	758,795
	企業債償還金	461,862	486,322	489,866	503,106	524,667
	基金積立金	52,106	31,402	22,774	10,199	32,357
	その他資本的支出	0	0	68	952	—
	<b>合計（資本的支出）</b>	<b>1,241,890</b>	<b>1,109,068</b>	<b>1,581,287</b>	<b>1,425,189</b>	<b>1,315,819</b>
収入支出差引額		△ 870,699	△ 876,689	△ 1,009,550	△ 861,810	△ 947,269
補 填 財 源	当年分消費税及び地方 消費税資本的収支調整額	47,078	37,032	71,360	65,409	58,514
	過年度分損益勘定留保資金	810,535	616,367	663,337	412,751	831,302
	減債積立金	0	130,000	134,000	170,160	0
	建設改良積立金	13,086	93,290	140,853	213,490	57,453
	<b>合計（補填財源）</b>	<b>870,699</b>	<b>876,689</b>	<b>1,009,550</b>	<b>861,810</b>	<b>947,269</b>

216-2 公営企業会計収入支出決算額 — 公共下水道事業会計 —

(1) 貸借対照表

単位：千円

上下水道局経営総務課調

科 目	平成29年度	平成30年度	令和元年度	令和2年度	令和3年度
<b>－ 資産の部 －</b>	<b>75,807,187</b>	<b>74,719,830</b>	<b>74,242,289</b>	<b>72,573,622</b>	<b>70,882,932</b>
1 固定資産	74,719,612	73,264,095	72,526,255	71,030,402	69,363,633
(1) 有形固定資産	72,190,284	70,780,593	70,071,717	68,603,053	66,949,032
(2) 無形固定資産	2,521,690	2,475,864	2,446,900	2,419,711	2,406,963
(3) 投資	7,638	7,638	7,638	7,638	7,638
2 流動資産	1,087,575	1,455,735	1,716,034	1,543,220	1,519,299
(1) 現金預金	734,331	1,186,595	1,468,731	1,267,129	1,295,715
(2) 未収金	233,384	225,924	247,303	227,148	223,584
(3) 前払金	119,860	43,216	0	48,943	0
<b>－ 負債の部 －</b>	<b>64,955,424</b>	<b>63,003,108</b>	<b>61,655,280</b>	<b>59,176,827</b>	<b>56,921,661</b>
3 固定負債	31,419,961	30,013,583	28,986,576	27,496,904	26,062,721
(1) 建設改良費等の財源に 充てるための企業債	31,419,961	30,013,583	28,986,576	27,496,904	26,062,721
4 流動負債	2,580,539	2,726,670	2,785,242	2,481,452	2,486,947
(1) 建設改良費等の財源に 充てるための企業債	2,092,390	2,096,478	2,101,807	2,103,472	2,040,583
(2) 未払金	414,219	594,622	652,583	339,655	420,136
(3) 前受金	35,000	0	0	0	0
(4) 預り金	1,400	1,400	1,400	1,400	1,412
(5) 引当金	23,664	23,749	22,792	21,749	18,686
(6) その他流動負債	13,866	10,421	6,660	15,176	6,130
5 繰延収益	30,954,924	30,262,855	29,883,462	29,198,471	28,371,993
(1) 長期前受金	33,262,369	33,678,970	34,374,770	34,775,575	35,043,890
(2) 収益化累計額	△ 2,307,445	△ 3,416,115	△ 4,491,308	△ 5,577,104	△ 6,671,897
<b>－ 資本の部 －</b>	<b>10,851,763</b>	<b>11,716,722</b>	<b>12,587,009</b>	<b>13,396,795</b>	<b>13,961,271</b>
6 資本金	7,799,912	8,407,285	9,058,825	9,722,168	10,383,817
自己資本金	7,799,912	8,407,285	9,058,825	9,722,168	10,383,817
7 剰余金	3,051,851	3,309,437	3,528,184	3,674,627	3,577,454
(1) 資本剰余金	1,838,585	1,838,585	1,841,029	1,843,118	1,843,118
(2) 利益剰余金	1,213,266	1,470,852	1,687,155	1,831,509	1,734,336
<b>負債資本合計</b>	<b>75,807,187</b>	<b>74,719,830</b>	<b>74,242,289</b>	<b>72,573,622</b>	<b>70,882,932</b>

## 216-2 公営企業会計収入支出決算額

### － 公共下水道事業会計 － (つづき)

(2) 損益計算書

単位：千円

上下水道局経営総務課調

科 目	平成29年度	平成30年度	令和元年度	令和2年度	令和3年度
<b>－ 営業収益 －</b>	<b>2,652,015</b>	<b>2,699,220</b>	<b>2,723,499</b>	<b>2,757,878</b>	<b>2,644,805</b>
下水道使用料	2,100,540	2,111,053	2,082,842	2,100,041	2,084,759
雨水処理負担金	455,319	491,602	543,660	561,960	459,739
受託事業収益	60,838	62,462	64,432	66,428	71,112
その他の営業収益	35,318	34,103	32,565	29,449	29,195
<b>－ 営業費用 －</b>	<b>4,000,209</b>	<b>3,913,607</b>	<b>3,827,176</b>	<b>3,970,983</b>	<b>3,986,205</b>
管きよ費	132,650	163,520	141,359	146,636	150,397
ポンプ場費	45,345	53,779	47,404	53,791	55,388
処理場費	568,360	571,992	606,670	650,972	670,419
受託事業費	54,150	55,935	61,557	63,077	67,751
普及促進費	22,111	20,412	16,216	17,237	19,711
業務費	128,704	130,560	119,862	122,465	129,442
総係費	213,709	156,650	141,368	187,034	142,272
流域下水道維持管理負担金	22,427	16,206	18,085	20,069	—
伊勢原市事務委託維持管理負担金	195,156	196,754	165,035	178,589	—
流域下水道事業等維持管理負担金	—	—	—	—	202,516
減価償却費	2,610,057	2,528,771	2,505,823	2,516,357	2,537,988
資産減耗費	7,540	19,028	3,797	14,756	10,321
営業損益	△ 1,348,194	△ 1,214,387	△ 1,103,677	△ 1,213,105	△ 1,341,400
<b>－ 営業外収益 －</b>	<b>2,834,175</b>	<b>2,711,866</b>	<b>2,546,211</b>	<b>2,547,599</b>	<b>2,381,690</b>
受取利息	10	58	122	226	143
他会計補助金	1,602,742	1,571,741	1,434,277	1,431,778	1,265,524
国庫補助金	39,500	3,500	0	0	0
長期前受金戻入	1,141,079	1,095,153	1,074,285	1,077,834	1,078,583
資本費繰入収益	26,101	25,287	25,058	24,303	24,532
雑収益	24,743	16,127	12,469	13,458	12,908
<b>－ 営業外費用 －</b>	<b>685,376</b>	<b>631,960</b>	<b>577,482</b>	<b>531,118</b>	<b>475,030</b>
支払利息及び企業債取扱諸費	665,152	612,776	562,315	511,077	459,871
雑支出	20,224	19,184	15,167	20,041	15,159
経常損益	800,605	865,519	865,052	803,376	565,260
<b>－ 特別利益 －</b>	<b>67</b>	<b>53</b>	<b>3,813</b>	<b>4,739</b>	<b>70</b>
<b>－ 特別損失 －</b>	<b>4,301</b>	<b>613</b>	<b>1,022</b>	<b>419</b>	<b>853</b>
当年度純損益	796,371	864,959	867,843	807,696	564,477

## 216-2 公営企業会計収入支出決算額

### － 公共下水道事業会計 － (つづき)

(3) 資本的収支計算書 (税込)

単位：千円

上下水道局経営総務課調

	科 目	平成29年度	平成30年度	令和元年度	令和2年度	令和3年度
収 入	企業債	625,300	690,100	1,074,800	613,800	606,400
	他会計補助金	73,048	68,545	79,405	34,622	29,956
	国庫補助金	166,500	165,900	488,500	189,900	119,610
	負担金等	21,012	14,240	12,099	20,901	10,415
	その他資本的収入	23,955	1,842	3,178	2,111	2,007
	<b>合計 (資本的収入)</b>	<b>909,815</b>	<b>940,627</b>	<b>1,657,982</b>	<b>861,334</b>	<b>768,388</b>
支 出	建設改良費	936,024	961,629	1,718,308	911,276	820,400
	企業債償還金	2,073,494	2,092,390	2,096,478	2,101,807	2,103,472
	その他資本的支出	0	98	550	57	177
	<b>合計 (資本的支出)</b>	<b>3,009,518</b>	<b>3,054,117</b>	<b>3,815,336</b>	<b>3,013,140</b>	<b>2,924,049</b>
収入支出差引額		△ 2,099,703	△ 2,113,490	△ 2,157,354	△ 2,151,806	△ 2,155,661
補 填 財 源	当年分消費税及び地方消費税資本的収支調整額	41,893	47,864	83,705	47,927	56,048
	過年度分損益勘定留保資金	—	—	—	13,298	0
	当年度分損益勘定留保資金	1,450,437	1,414,086	1,410,307	1,428,931	1,441,333
	減債積立金	—	—	619,312	619,312	658,280
	当年度利益剰余金処分額	607,373	651,540	44,030	42,338	0
<b>合計 (補填財源)</b>	<b>2,099,703</b>	<b>2,113,490</b>	<b>2,157,354</b>	<b>2,151,806</b>	<b>2,155,661</b>	

## 217 市有財産

### (1) 一般会計・特別会計

人事課、財政課、財産管理課、市民相談人権課、公園課、文化振興課、  
高齡介護課、国保年金課、環境共生課、スポーツ推進課 調

区 分	令和元年度末	令和2年度末	令和3年度末
行政財産 (㎡)			
土地	1,607,144	1,601,890	1,602,223
建物	320,377	319,623	320,318
普通財産 (㎡)			
土地	373,460	378,134	380,068
建物	1,065	915	858
有価証券 (千円)	12,750	12,750	12,750
出資による権利 (千円)	115,575	115,575	115,575
債権 (千円)	10,670	8,446	5,176
基金 (千円)	5,603,718	5,283,063	6,314,451

- (注) 1 重要物品、無体財産等は省略  
2 行政財産の内、道水路の面積は除く  
3 財産の面積は、小数点以下切り捨て  
4 基金内の有価証券、土地を含む

### (2) 公営企業会計 (水道事業)

単位：千円

上下水道局経営総務課調

区 分	令和元年度末	令和2年度末	令和3年度末
有形固定資産 (計)	19,754,630	19,449,514	19,480,261
土地	1,644,996	1,249,115	1,250,142
建物	755,683	744,586	724,438
構築物	14,935,680	15,230,242	15,232,923
機械及び装置	1,860,569	1,982,535	2,022,055
その他	557,702	243,036	250,703
無形固定資産	5,330	4,780	4,230
投資	523,622	913,405	931,411

- (注) 1 流動資産については省略  
2 建物等の償却資産については、簿価を使用

## 217 市有財産(つづき)

### (3) 公営企業会計(公共下水道事業)

単位：千円

上下水道局経営総務課調

区 分	令和元年度末	令和2年度末	令和3年度末
有形固定資産(計)	70,071,717	68,603,053	66,949,032
土 地	2,197,468	2,199,557	2,199,557
建 物	1,744,385	2,397,423	2,307,501
構 築 物	61,038,042	60,238,567	58,863,892
機械及び装置	3,756,913	3,725,039	3,481,946
そ の 他	1,334,909	42,467	96,136
無形固定資産	2,446,900	2,419,711	2,406,963
投 資	7,638	7,638	7,638

(注) 1 流動資産については省略

2 建物等の償却資産については、簿価を使用

## 218 市議会議員数

### (1) 党派別

単位：人

(各年1月1日現在) 議事政策課調

年次別	定数	現員	自由民主党	社会民主党	みんなの改革	公明党	日本共産党	立憲民主党	日本維新の会	無所属
平成29年	24	24	4	1	1	3	2	—	—	13
30年	24	24	4	1	1	3	2	—	—	13
31年	24	24	4	1	—	3	2	—	—	14
令和2年	24	24	5	—	—	3	2	1	—	13
3年	24	24	5	—	—	3	2	1	1	12
4年	24	24	5	—	—	3	2	1	1	12
5年	24	23	5	—	—	3	1	1	1	12

### (2) 年齢別

単位：人、歳

(令和5年1月1日現在) 議事政策課調

年齢別	25～29歳	30～39歳	40～49歳	50～59歳	60～64歳	65歳以上	平均年齢
議員数	0	0	3	3	5	12	65

## 219 市議会の開会状況

議事政策課調

年次別	定例会 (令和4年から定例会月会議)					臨時会 (令和4年から臨時会議)					請願件数	陳情件数	傍聴人数
	回数	会期日数	市長提出議案	議員提出議案	委員会提出議案	回数	会期日数	市長提出議案	議員提出議案	委員会提出議案			
平成29年	4	101	71	11	4	—	—	—	—	—	—	30	443
30年	4	103	82	10	5	—	—	—	—	—	—	20	430
31年	4	98	67	7	5	—	—	—	—	—	—	10	486
令和2年	4	100	70	8	5	2	2	7	1	—	—	28	407
3年	4	98	80	7	6	2	2	4	—	—	—	21	420
4年	4	99	68	9	—	—	—	—	—	—	—	11	373

## 220 市議会の審議状況

議事政策課調

年次別	定例会 (令和4年から定例会月会議)							臨時会 (令和4年から臨時会議)						
	議案数	可決	修正	否決	撤回	継続審査	審議未了	議案数	可決	修正	否決	撤回	継続審査	審議未了
平成29年	86	86	—	—	—	—	—	—	—	—	—	—	—	—
30年	97	97	—	—	—	—	—	—	—	—	—	—	—	—
31年	79	78	—	1	—	—	—	—	—	—	—	—	—	—
令和2年	83	82	—	1	—	—	8	8	8	—	—	—	—	—
3年	93	93	—	—	—	—	4	4	4	—	—	—	—	—
4年	77	76	—	1	—	—	—	—	—	—	—	—	—	—

## 2 2 1 選 挙 人 名 簿

単位：人

投 票 区 ・ 投 票 所 建 物 の 名 称		平 成 2 9 年			平 成 3 0 年		
		計	男	女	計	男	女
総 数		136,051	68,008	68,043	135,776	67,887	67,889
第 1 投票区	秦野市立本町公民館	3,103	1,542	1,561	3,038	1,514	1,524
第 2 投票区	秦野市立本町中学校体育館	4,708	2,354	2,354	4,765	2,391	2,374
第 3 投票区	秦野市立本町小学校体育館	1,542	738	804	1,510	732	778
第 4 投票区	県営秦野団地集会所	2,252	1,052	1,200	2,201	1,034	1,167
第 5 投票区	秦野市ほうらい会館	1,813	933	880	1,823	943	880
第 6 投票区	秦野市末広ふれあいセンター	4,662	2,365	2,297	4,677	2,361	2,316
第 7 投票区	秦野市保健福祉センター	4,774	2,387	2,387	4,735	2,379	2,356
第 8 投票区	秦野市立平沢児童館	3,428	1,729	1,699	3,466	1,752	1,714
第 9 投票区	秦野市立南公民館	4,240	2,070	2,170	4,236	2,061	2,175
第 10 投票区	秦野市立南小学校体育館	3,165	1,599	1,566	3,230	1,629	1,601
第 11 投票区	新田町自治会館	4,789	2,379	2,410	4,826	2,383	2,443
第 12 投票区	秦野市立南が丘公民館	5,788	2,771	3,017	5,769	2,761	3,008
第 13 投票区	秦野市立東中学校体育館	5,041	2,505	2,536	5,006	2,495	2,511
第 14 投票区	田原ふるさと公園ふるさと伝承館	2,806	1,391	1,415	2,796	1,388	1,408
第 15 投票区	くず葉台自治会館	5,145	2,576	2,569	5,153	2,582	2,571
第 16 投票区	秦野市立北公民館	4,253	2,187	2,066	4,240	2,164	2,076
第 17 投票区	秦野市立戸川児童館	2,590	1,272	1,318	2,579	1,268	1,311
第 18 投票区	秦野市立三屋台児童館	4,188	2,132	2,056	4,239	2,162	2,077
第 19 投票区	秦野市広畑ふれあいプラザ	4,153	2,095	2,058	4,069	2,057	2,012
第 20 投票区	秦野市立大根公民館	4,123	2,142	1,981	4,143	2,153	1,990
第 21 投票区	東海大学前駅連絡所	3,080	1,552	1,528	3,035	1,532	1,503
第 22 投票区	南矢名下部自治会館	4,695	2,468	2,227	4,661	2,447	2,214
第 23 投票区	秦野市立北矢名児童館	4,167	2,092	2,075	4,173	2,108	2,065
第 24 投票区	秦野市立鶴巻公民館	3,989	1,933	2,056	3,996	1,926	2,070
第 25 投票区	県営鶴巻団地集会所	3,527	1,719	1,808	3,515	1,738	1,777
第 26 投票区	ひかりの街コミュニティセンター	4,042	1,975	2,067	4,030	1,984	2,046
第 27 投票区	秦野市立堀山下児童館	2,011	1,007	1,004	1,985	997	988
第 28 投票区	秦野市老人いこいの家ほりかわ荘	3,105	1,590	1,515	3,134	1,605	1,529
第 29 投票区	秦野市立西小学校体育館	4,313	2,145	2,168	4,301	2,138	2,163
第 30 投票区	秦野市立堀川公民館	5,984	3,084	2,900	5,977	3,076	2,901
第 31 投票区	秦野市立西公民館	2,985	1,441	1,544	2,970	1,434	1,536
第 32 投票区	秦野市曲松児童センター	4,225	2,110	2,115	4,208	2,089	2,119
第 33 投票区	秦野市立渋沢中学校体育館	3,110	1,578	1,532	3,121	1,568	1,553
第 34 投票区	虹と風保育園	4,127	2,044	2,083	4,119	2,029	2,090
第 35 投票区	秦野市立渋沢公民館	4,203	2,104	2,099	4,154	2,077	2,077
第 36 投票区	秦野市立上公民館	1,719	851	868	1,682	831	851
第 37 投票区	湯の沢団地自治会館	206	96	110	214	99	115

- (注) 1 第 5 投票区 H11. 4. 11 … 知事選からほうらい会館を新設  
 2 第 7 投票区 H11. 9. 5 … 市議選から南中学校体育館を変更  
 3 第 10 投票区 H12. 6. 25 … 衆院選から新田町会館を変更  
 4 第 13 投票区 H12. 6. 25 … 衆院選から田原児童館を変更  
 5 第 18 投票区 H12. 6. 25 … 衆院選から広畑児童館を変更  
 6 第 10 投票区 H13. 7. 29 … 参院選から臼井戸公民館を変更  
 7 第 30 投票区 H13. 7. 29 … 参院選から曲松児童館を変更



# 登録者数

(各年9月3日現在) 選挙管理委員会事務局調

令和元年			令和2年			令和3年			令和4年		
計	男	女	計	男	女	計	男	女	計	男	女
135,465	67,684	67,781	135,079	67,522	67,557	135,077	67,477	67,600	135,119	67,383	67,736
3,039	1,531	1,508	3,026	1,526	1,500	3,053	1,540	1,513	3,028	1,528	1,500
4,751	2,376	2,375	4,694	2,331	2,363	4,739	2,338	2,401	4,769	2,335	2,434
1,510	734	776	1,502	732	770	1,480	732	748	1,465	729	736
2,187	1,027	1,160	2,166	1,027	1,139	2,188	1,046	1,142	2,201	1,041	1,160
1,794	928	866	1,768	921	847	1,750	918	832	1,741	913	828
4,673	2,355	2,318	4,651	2,346	2,305	4,637	2,333	2,304	4,621	2,328	2,293
4,719	2,363	2,356	4,712	2,373	2,339	4,750	2,380	2,370	4,727	2,357	2,370
3,515	1,763	1,752	3,564	1,780	1,784	3,557	1,771	1,786	3,627	1,809	1,818
4,243	2,069	2,174	4,290	2,090	2,200	4,282	2,077	2,205	4,327	2,089	2,238
3,318	1,672	1,646	3,303	1,668	1,635	3,338	1,687	1,651	3,347	1,675	1,672
4,792	2,361	2,431	4,755	2,338	2,417	4,763	2,361	2,402	4,756	2,364	2,392
5,715	2,749	2,966	5,687	2,733	2,954	5,715	2,735	2,980	5,658	2,708	2,950
5,009	2,484	2,525	4,960	2,448	2,512	4,959	2,448	2,511	4,934	2,419	2,515
2,766	1,376	1,390	2,753	1,364	1,389	2,723	1,361	1,362	2,719	1,358	1,361
5,174	2,587	2,587	5,141	2,572	2,569	5,172	2,581	2,591	5,162	2,575	2,587
4,211	2,139	2,072	4,189	2,129	2,060	4,159	2,113	2,046	4,146	2,103	2,043
2,562	1,258	1,304	2,535	1,242	1,293	2,534	1,251	1,283	2,517	1,241	1,276
4,203	2,139	2,064	4,238	2,157	2,081	4,244	2,152	2,092	4,256	2,158	2,098
3,989	2,025	1,964	3,920	2,004	1,916	3,882	1,969	1,913	3,851	1,952	1,899
4,131	2,152	1,979	4,098	2,146	1,952	4,114	2,153	1,961	4,170	2,181	1,989
3,026	1,523	1,503	3,049	1,537	1,512	3,072	1,544	1,528	3,077	1,547	1,530
4,625	2,416	2,209	4,618	2,415	2,203	4,588	2,401	2,187	4,596	2,414	2,182
4,240	2,136	2,104	4,249	2,148	2,101	4,317	2,185	2,132	4,297	2,160	2,137
4,050	1,967	2,083	4,091	1,999	2,092	4,071	1,973	2,098	4,096	1,955	2,141
3,500	1,729	1,771	3,486	1,729	1,757	3,460	1,714	1,746	3,481	1,737	1,744
3,997	1,969	2,028	4,014	1,959	2,055	4,017	1,944	2,073	3,989	1,930	2,059
1,963	989	974	1,930	977	953	1,906	965	941	1,896	956	940
3,153	1,612	1,541	3,157	1,603	1,554	3,122	1,589	1,533	3,209	1,631	1,578
4,246	2,109	2,137	4,240	2,110	2,130	4,263	2,116	2,147	4,291	2,112	2,179
6,004	3,075	2,929	5,952	3,042	2,910	5,994	3,053	2,941	6,056	3,077	2,979
2,959	1,441	1,518	2,992	1,462	1,530	2,964	1,446	1,518	2,982	1,462	1,520
4,241	2,099	2,142	4,210	2,103	2,107	4,169	2,079	2,090	4,148	2,076	2,072
3,093	1,552	1,541	3,081	1,548	1,533	3,053	1,544	1,509	3,009	1,527	1,482
4,116	2,028	2,088	4,123	2,024	2,099	4,132	2,026	2,106	4,101	1,996	2,105
4,106	2,037	2,069	4,134	2,047	2,087	4,126	2,061	2,065	4,121	2,066	2,055
1,638	817	821	1,600	803	797	1,582	801	781	1,552	784	768
207	97	110	201	89	112	202	90	112	196	90	106

- 8 第28投票区 H18. 1. 22 … 市長選から堀川小学校体育館を変更
- 9 第4投票区 H21. 8. 30 … 衆院選から本町保育園を変更
- 10 第6投票区 H21. 8. 30 … 衆院選から末広小学校体育館を変更
- 11 第10投票区 H21. 8. 30 … 衆院選から南小学校体育館を新設
- 12 第21投票区 H22. 1. 24 … 市長選から東海大学前駅連絡所を新設
- 13 第34投票区 H28. 7. 10 … 参院選から渋沢保育園を変更
- 14 第3投票区 R 1. 7. 21 … 参院選から本町小学校多目的室を変更

## 222 衆議院議員選挙執行状況 — 選挙区 —

単位：人、%

選挙管理委員会事務局調

選挙執行年月日	選挙当日の有権者数			投票者数			投票率		
	計	男	女	計	男	女	平均	男	女
平成15年11月9日	129,009	65,538	63,471	70,337	35,772	34,565	54.52	54.58	54.46
平成17年9月11日	129,854	65,667	64,187	84,633	42,141	42,492	65.18	64.17	66.20
平成21年8月30日	132,563	66,782	65,781	90,352	45,538	44,814	68.16	68.19	68.13
平成24年12月16日	132,601	66,464	66,137	77,786	39,692	38,094	58.66	59.72	57.60
平成26年12月14日	133,728	66,889	66,839	69,195	35,358	33,837	51.74	52.86	50.62
平成29年10月22日	135,749	67,821	67,928	71,138	35,776	35,362	52.40	52.75	52.06
令和3年10月31日	134,912	67,349	67,563	75,109	37,609	37,500	55.67	55.84	55.50

## 223 参議院議員選挙執行状況 — 選挙区 —

単位：人、%

選挙管理委員会事務局調

選挙執行年月日	選挙当日の有権者数			投票者数			投票率		
	計	男	女	計	男	女	平均	男	女
平成16年7月11日	129,681	65,901	63,780	66,904	34,154	32,750	52.00	52.00	51.00
平成17年10月23日 (補欠)	129,937	65,728	64,209	37,715	19,439	18,276	29.03	29.57	28.46
平成19年7月29日	131,315	66,371	64,944	72,088	36,555	35,533	54.90	55.08	54.71
平成21年10月25日 (補欠)	132,666	66,819	65,847	35,391	19,137	16,254	26.68	28.64	24.68
平成22年7月11日	133,062	67,009	66,053	70,410	36,127	34,283	52.92	53.91	51.90
平成25年7月21日	134,355	67,381	66,974	70,134	35,808	34,326	52.20	53.14	51.25
平成28年7月10日	136,289	68,101	68,188	72,343	36,573	35,770	53.08	53.70	52.46
令和元年7月21日	135,309	67,568	67,741	64,792	32,804	31,988	47.88	48.55	47.22
令和4年7月10日	134,872	67,226	67,646	68,749	34,553	34,196	50.97	51.40	50.55

## 224 県知事選挙執行状況

単位：人、%

選挙管理委員会事務局調

選挙執行年月日	選挙当日の有権者数			投票者数			投票率		
	計	男	女	計	男	女	平均	男	女
平成11年4月11日	123,281	62,976	60,305	36,994	19,286	17,708	30.01	30.62	29.36
平成15年4月13日	126,815	64,353	62,462	54,570	27,130	27,440	43.03	42.16	43.93
平成19年4月8日	128,803	64,924	63,879	55,872	27,937	27,935	43.38	43.03	43.73
平成23年4月10日	131,455	65,971	65,484	43,981	22,437	21,544	33.46	34.01	32.90
平成27年4月12日	131,719	65,740	65,979	53,619	26,926	26,693	40.71	40.96	40.46
平成31年4月7日	133,622	66,665	66,957	52,762	26,364	26,398	39.49	39.55	39.43

## 225 県議会議員選挙執行状況

単位：人、%

選挙管理委員会事務局調

選挙執行年月日	選挙当日の有権者数			投票者数			投票率		
	計	男	女	計	男	女	平均	男	女
平成11年 4月11日	無投票								
平成15年 4月13日	126,815	64,353	62,462	54,565	27,133	27,432	43.03	42.16	43.92
平成19年 4月 8日	128,803	64,924	63,879	55,866	27,935	27,931	43.37	43.03	43.72
平成23年 4月10日	無投票								
平成27年 4月12日	131,719	65,740	65,979	53,582	26,903	26,679	40.68	40.92	40.44
平成31年 4月 7日	133,620	66,663	66,957	52,701	26,332	26,369	39.44	39.50	39.38

## 226 市長選挙執行状況

単位：人、%

選挙管理委員会事務局調

選挙執行年月日	選挙当日の有権者数			投票者数			投票率		
	計	男	女	計	男	女	平均	男	女
平成 6年 1月23日	114,172	59,325	54,847	60,036	29,470	30,566	52.58	49.68	55.73
平成10年 1月25日	122,665	63,103	59,562	48,398	23,691	24,707	39.46	37.54	41.48
平成14年 1月27日	126,843	64,765	62,078	55,739	27,272	28,467	43.94	42.11	45.86
平成18年 1月22日	128,890	65,107	63,783	52,837	25,818	27,019	40.99	39.65	42.36
平成22年 1月24日	無投票								
平成26年 1月19日	132,797	66,493	66,304	52,616	26,062	26,554	39.62	39.20	40.05
平成30年 1月21日	134,750	67,289	67,461	54,654	26,782	27,872	40.56	39.80	41.32
令和 4年 1月23日	134,055	66,856	67,199	48,576	23,845	24,731	36.24	35.67	36.80

## 227 市議会議員選挙執行状況

単位：人、%

選挙管理委員会事務局調

選挙執行年月日	選挙当日の有権者数			投票者数			投票率		
	計	男	女	計	男	女	平均	男	女
平成 7年 9月 3日	118,071	60,952	57,119	68,952	33,579	35,373	58.40	55.09	61.93
平成11年 9月 5日	124,700	63,815	60,885	71,090	34,591	36,499	57.01	54.21	59.95
平成14年 1月27日 (補欠)	126,843	64,765	62,078	55,693	27,234	28,459	43.91	42.05	45.84
平成15年 8月31日	127,503	64,710	62,793	67,598	32,797	34,801	53.02	50.68	55.42
平成19年 8月26日	129,836	65,477	64,359	66,022	32,251	33,771	50.85	49.26	52.47
平成23年 8月28日	132,146	66,316	65,830	57,938	28,341	29,597	43.84	42.74	44.96
平成27年 8月30日	132,216	65,968	66,248	62,006	30,317	31,689	46.90	45.96	47.83
令和 元年 8月25日	134,230	67,033	67,197	55,445	27,312	28,133	41.31	40.74	41.87



# 19 記 録



新東名高速道路の新秦野 IC~伊勢原大山 IC 間、  
秦野丹沢スマート IC が 4 月 16 日に開通。



## 228 歴代市長

秘書課調

歴順	就任 年 月 日 退任	氏名	歴順	就任 年 月 日 退任	氏名
初代	30. 2. 5 昭(	中村新治	11	2. 1. 31 平(	柏木幹雄
2	32. 2. 16 32. 3. 17 昭(	清水虎吉	12	6. 1. 30 6. 1. 31 平(	二宮忠夫
3	36. 3. 16 36. 3. 17 昭(	加藤喜太郎	13	10. 1. 30 10. 1. 31 平(	二宮忠夫
4	40. 3. 16 40. 3. 17 昭(	加藤喜太郎	14	14. 1. 30 14. 1. 31 平(	二宮忠夫
5	44. 3. 16 44. 3. 17 昭(	栗原藤次	15	18. 1. 30 18. 1. 31 平(	古谷義幸
6	48. 3. 16 48. 3. 17 昭(	栗原藤次	16	22. 1. 30 22. 1. 31 平(	古谷義幸
7	52. 3. 16 52. 3. 17 昭(	栗原藤次	17	26. 1. 30 26. 1. 31 平(	古谷義幸
8	56. 3. 16 56. 3. 17 昭(	栗原藤次	18	30. 1. 30 平 30. 1. 31 (	高橋昌和
9	56. 12. 13 57. 1. 31 昭(	柏木幹雄	19	令 4. 1. 30 令 4. 1. 31 (	高橋昌和
10	61. 1. 30 昭 61. 1. 31 ( 平 2. 1. 30	柏木幹雄			

## 229 歴代助役

秘書課調

歴順	就任 年 月 日 退任	氏名	歴順	就任 年 月 日 退任	氏名
初代	30. 5. 23 昭(	小島栄蔵	9	56. 9. 22 昭(	柏木幹雄
2	32. 6. 10 33. 7. 1 昭(	小島栄蔵	10	57. 1. 20 57. 4. 1 昭(	福住博一
3	36. 4. 4 37. 2. 6 昭(	三浦辰之助	11	61. 3. 31 昭 61. 4. 1 (	福住博一
4	41. 2. 5 41. 2. 6 昭(	三浦辰之助	12	平 2. 3. 31 2. 4. 1 平(	二宮忠夫
5	41. 5. 4 42. 12. 14 昭(	古屋伊久雄	13	5. 11. 19 6. 4. 1 平(	北村博史
6	44. 3. 31 44. 9. 20 昭(	清水虎吉	14	10. 3. 31 10. 7. 1 平(	守屋隆
7	48. 9. 19 48. 9. 20 昭(	清水虎吉	15	14. 6. 30 14. 7. 1 平(	森谷四郎
8	52. 9. 19 52. 9. 22 昭(	柏木幹雄	16	18. 6. 30 18. 8. 18 平(	中村良之
	56. 9. 21			19. 3. 31 ※平 19.4.1 から副市長	

## 230 歴代収入役

秘書課調

歴順	就任 年 月 日 退任	氏名	歴順	就任 年 月 日 退任	氏名
初代	昭( 30. 4. 1 )	武平吉	9	昭( 60. 10. 13 )	平井稔
2	昭( 34. 3. 31 ) 昭( 34. 4. 1 )	武平吉	10	昭( 63. 3. 31 ) 昭( 63. 9. 24 )	宮永克巳
3	昭( 38. 3. 31 ) 昭( 38. 4. 1 )	武平吉	11	平( 4. 9. 23 ) 平( 4. 9. 24 )	宮永克巳
4	昭( 39. 12. 31 ) 昭( 40. 4. 16 )	大森信孝	12	平( 6. 3. 31 ) 平( 6. 4. 1 )	山口英夫
5	昭( 44. 3. 16 ) 昭( 44. 9. 20 )	高橋真	13	平( 10. 3. 31 ) 平( 10. 4. 1 )	森谷四郎
6	昭( 48. 9. 19 ) 昭( 48. 9. 20 )	高橋真	14	平( 14. 3. 31 ) 平( 14. 4. 1 )	片岡英太郎
7	昭( 52. 9. 19 ) 昭( 52. 9. 22 )	高橋真	15	平( 16. 5. 19 ) 平( 16. 10. 1 )	中村良之
8	昭( 56. 9. 21 ) 昭( 56. 10. 13 ) 昭( 60. 10. 12 )	平井稔		平成19年3月31日地方自治法の改正により廃止	

## 231 歴代副市長

秘書課調

歴順	就任 年 月 日 退任	氏名	歴順	就任 年 月 日 退任	氏名
初代	平( 19. 4. 1 )	中村良之	8	平( 28. 4. 1 )	宮村慶和
2	平( 22. 8. 17 ) 平( 20. 4. 1 )	高橋生志雄	9	令( 2. 3. 31 ) 平( 30. 10. 4 )	高村栄二
3	平( 24. 3. 31 ) 平( 22. 8. 18 )	中村良之	10	令( 4. 10. 3 ) 令( 2. 9. 1 )	内田賢司
4	平( 23. 3. 31 ) 平( 23. 4. 1 )	金丸美彦	11	令( 4. 10. 5 )	高橋正道
5	平( 27. 3. 31 ) 平( 24. 4. 1 )	高橋生志雄			
6	平( 26. 1. 30 ) 平( 26. 4. 1 )	八木優一			
7	平( 30. 1. 30 ) 平( 27. 4. 1 ) 平( 28. 3. 31 )	金丸美彦			

(注) 平成20年4月1日より副市長2人制開始



# 232 歴代議長

議事政策課調

歴順	就任 年 月 日 退任	氏 名	歴順	就任 年 月 日 退任	氏 名
初代	昭( 30. 1. 7	青木峰雄	21	昭( 48. 9. 17	仲原恵作
	昭( 30. 6. 18			昭( 49. 9. 18	
2	昭( 30. 6. 18	仲原正作	22	昭( 49. 9. 18	関 八々雄
	昭( 30. 7. 31			昭( 50. 9. 10	
3	昭( 30. 9. 19	小泉光三	23	昭( 50. 9. 19	府川泰道
	昭( 31. 9. 17			昭( 51. 9. 20	
4	昭( 31. 9. 17	小泉光三	24	昭( 51. 9. 20	府川泰道
	昭( 32. 9. 24			昭( 52. 9. 21	
5	昭( 32. 9. 26	青木吉長	25	昭( 52. 9. 21	高橋卯七
	昭( 33. 9. 18			昭( 53. 9. 12	
6	昭( 33. 9. 19	青木吉長	26	昭( 53. 9. 12	秋山喜代次
	昭( 34. 9. 10			昭( 54. 9. 10	
7	昭( 34. 9. 18	青木吉長	27	昭( 54. 9. 18	杉山重雄
	昭( 35. 9. 26			昭( 55. 9. 25	
8	昭( 35. 9. 26	青木吉長	28	昭( 55. 9. 25	飯塚義一
	昭( 36. 9. 25			昭( 56. 9. 25	
9	昭( 36. 9. 25	奥津英一	29	昭( 56. 9. 25	秋山喜代次
	昭( 37. 9. 10			昭( 57. 9. 22	
10	昭( 37. 9. 10	奥津英一	30	昭( 57. 9. 22	栗原 彰
	昭( 38. 9. 10			昭( 58. 9. 10	
11	昭( 38. 9. 18	大津茂雄	31	昭( 58. 9. 20	浅見 武
	昭( 39. 9. 17			昭( 59. 9. 10	
12	昭( 39. 9. 17	大津茂雄	32	昭( 59. 9. 10	山口寅次
	昭( 40. 9. 13			昭( 60. 9. 11	
13	昭( 40. 9. 13	関口 澄	33	昭( 60. 9. 11	綾部 喜代治
	昭( 41. 9. 13			昭( 61. 9. 25	
14	昭( 41. 9. 17	小島栄蔵	34	昭( 61. 9. 25	池田 卯太郎
	昭( 42. 9. 10			昭( 62. 9. 10	
15	昭( 42. 9. 19	諸星孝吉	35	昭( 62. 9. 18	草山忠文
	昭( 43. 9. 17			昭( 63. 9. 5	
16	昭( 43. 9. 17	奥津英一	36	昭( 63. 9. 5	古谷義幸
	昭( 44. 9. 17			平( 元 9. 11	
17	昭( 44. 9. 19	青木吉長	37	平( 元 9. 11	相原富男
	昭( 45. 9. 17			平( 2. 9. 5	
18	昭( 45. 9. 18	久保寺 恵太郎	38	平( 2. 9. 5	高橋文雄
	昭( 46. 9. 10			平( 3. 9. 10	
19	昭( 46. 9. 20	仲原恵作	39	平( 3. 9. 19	諸星 光
	昭( 47. 9. 18			平( 4. 9. 9	
20	昭( 47. 9. 18	仲原恵作	40	平( 4. 9. 9	柏木義晴
	昭( 48. 9. 17			平( 5. 9. 8	

## 232 歴代議長（つづき）

議事政策課調

歴 順	就 任 退 任 年 月 日	氏 名	歴 順	就 任 退 任 年 月 日	氏 名
41	平 ( 5. 9. 8 )	北 村 弥一郎	60	平 ( 24. 9. 6 )	大 野 祐 司
42	平 ( 6. 9. 7 6. 9. 7 )	原 米 司	61	平 ( 25. 9. 4 25. 9. 4 )	村 上 茂
43	平 ( 7. 9. 10 7. 9. 18 )	中 山 英 征	62	平 ( 26. 9. 3 26. 9. 3 )	諸 星 光
44	平 ( 8. 9. 27 8. 9. 27 )	今 井 敏	63	平 ( 27. 9. 10 27. 9. 18 )	川 口 薫
45	平 ( 9. 9. 8 9. 9. 8 )	和 田 厚 行	64	平 ( 29. 9. 5 29. 9. 5 )	阿 蘇 佳 一
46	平 ( 10. 9. 7 10. 9. 7 )	柏 木 義 晴	65	令 ( 元 9. 10 元 9. 18 )	今 井 実
47	平 ( 11. 9. 10 11. 9. 20 )	宮 川 住 雄	66	令 ( 3. 9. 7 3. 9. 7 )	小 菅 基 司
48	平 ( 12. 9. 7 12. 9. 7 )	横 溝 泰 世			
49	平 ( 13. 9. 11 13. 9. 11 )	阿 蘇 佳 一			
50	平 ( 14. 9. 4 14. 9. 4 )	高 橋 徹 夫			
51	平 ( 15. 9. 10 15. 9. 18 )	込 山 弘 行			
52	平 ( 16. 9. 8 16. 9. 8 )	宮 川 住 雄			
53	平 ( 17. 9. 8 17. 9. 8 )	三 竹 正 義			
54	平 ( 18. 9. 7 18. 9. 7 )	風 間 正 子			
55	平 ( 19. 9. 10 19. 9. 18 )	福 森 登			
56	平 ( 20. 9. 3 20. 9. 3 )	山 口 金 光			
57	平 ( 21. 9. 3 21. 9. 3 )	高 橋 文 雄			
58	平 ( 22. 9. 2 22. 9. 2 )	平 沢 信 子			
59	平 ( 23. 9. 10 23. 9. 20 24. 9. 6 )	高 橋 照 雄			

# 233 歴代副議長

議事政策課調

歴順	就任 年 月 日 退任	氏 名	歴順	就任 年 月 日 退任	氏 名
初代	30. 1. 7 昭(	小島栄蔵	21	46. 9. 20 昭(	府川泰道
2	30. 5. 18 30. 5. 18 昭(	恩蔵泰助	22	47. 9. 18 47. 9. 18 昭(	府川泰道
3	30. 7. 31 30. 9. 19 昭(	川口喜助	23	48. 9. 17 48. 9. 18 昭(	栗原達夫
4	31. 9. 17 31. 9. 17 昭(	青木吉長	24	49. 9. 18 49. 9. 18 昭(	武俊次
5	32. 9. 24 32. 9. 26 昭(	大津茂雄	25	50. 9. 10 50. 9. 19 昭(	高橋徳寿
6	33. 9. 18 33. 9. 19 昭(	大津茂雄	26	51. 9. 20 51. 9. 20 昭(	浅見武
7	34. 1. 26 34. 3. 28 昭(	高橋真	27	52. 9. 21 52. 9. 21 昭(	栗原彰
8	34. 9. 10 34. 9. 18 昭(	川口喜助	28	53. 9. 12 53. 9. 12 昭(	山本博
9	35. 9. 26 35. 9. 26 昭(	関口澄	29	54. 9. 10 昭54. 9. 18 (	富川清
10	36. 9. 25 36. 9. 25 昭(	恩蔵泰助	30	昭56. 9. 25 56. 9. 25 昭(	小泉功
11	37. 6. 4 37. 6. 4 昭(	草柳良造	31	57. 9. 22 57. 9. 22 昭(	高城昭夫
12	38. 9. 10 38. 9. 18 昭(	府川泰道	32	58. 9. 10 58. 9. 20 昭(	池田卯太郎
13	39. 9. 17 39. 9. 18 昭(	府川泰道	33	59. 9. 10 59. 9. 10 昭(	草山忠文
14	40. 9. 13 40. 9. 13 昭(	三杉一雄	34	60. 9. 19 60. 9. 19 昭(	古谷義幸
15	41. 9. 17 41. 9. 22 昭(	石垣千代	35	61. 9. 25 61. 9. 25 昭(	栗原秀雄
16	42. 9. 10 42. 9. 20 昭(	高橋義三	36	62. 5. 18 62. 9. 18 昭(	山谷久万吉
17	43. 9. 17 43. 9. 17 昭(	落新二郎	37	63. 9. 5 昭63. 9. 5 (	原米司
18	43. 9. 26 43. 9. 26 昭(	川口喜助	38	平元. 9. 11 元. 9. 11 平(	柏木義晴
19	44. 9. 19 44. 9. 19 昭(	久保寺恵太郎	39	2. 9. 5 2. 9. 5 平(	北村弥一郎
20	45. 9. 18 45. 9. 18 昭(	草山権平	40	3. 9. 10 3. 9. 19 平(	横溝泰世
	46. 9. 10			4. 9. 9	

## 233 歴代副議長（つづき）

議事政策課調

歴 順	就 任 年 月 日 退 任	氏 名	歴 順	就 任 年 月 日 退 任	氏 名
41	平 ( 4. 9. 9 )	中山英征	61	平 ( 24. 9. 6 )	小菅基司
42	平 ( 5. 9. 8 ) 5. 9. 8 )	和田厚行	62	平 ( 25. 9. 4 ) 25. 9. 4 )	神倉寛明
43	平 ( 6. 9. 7 ) 6. 9. 7 )	今井敏	63	平 ( 26. 9. 3 ) 26. 9. 3 )	今井実
44	平 ( 7. 9. 10 ) 7. 9. 18 )	阿蘇佳一	64	平 ( 27. 9. 10 ) 27. 9. 18 )	横山むらさき
45	平 ( 8. 9. 27 ) 8. 9. 27 )	福岡豊	65	平 ( 28. 9. 5 ) 28. 9. 5 )	古木勝久
46	平 ( 9. 9. 8 ) 9. 9. 8 )	高橋徹夫	66	平 ( 29. 9. 5 ) 29. 9. 5 )	相原学
47	平 ( 10. 9. 7 ) 10. 9. 7 )	伴和之	67	平 ( 30. 9. 4 ) 30. 9. 4 )	山下博己
48	平 ( 11. 9. 10 ) 11. 9. 20 )	込山弘行	68	令 ( 元. 9. 10 ) 元. 9. 18 )	木村真澄
49	平 ( 12. 9. 7 ) 12. 9. 7 )	安藤慶	69	令 ( 2. 9. 7 ) 2. 9. 7 )	露木順三
50	平 ( 13. 9. 11 ) 13. 9. 11 )	原田進	70	令 ( 3. 9. 7 ) 3. 9. 7 )	谷和雄
51	平 ( 14. 9. 4 ) 14. 9. 4 )	風間正子	71	令 ( 4. 9. 6 ) 4. 9. 6 )	八尋伸二
52	平 ( 15. 9. 10 ) 15. 9. 18 )	三竹正義			
53	平 ( 16. 9. 8 ) 16. 9. 8 )	福森登			
54	平 ( 17. 9. 8 ) 17. 9. 8 )	有馬静则			
55	平 ( 18. 9. 7 ) 18. 9. 7 )	門屋篤			
56	平 ( 19. 9. 10 ) 19. 9. 18 )	大野祐司			
57	平 ( 20. 9. 3 ) 20. 9. 3 )	高橋照雄			
58	平 ( 21. 9. 3 ) 21. 9. 3 )	村上茂			
59	平 ( 22. 9. 2 ) 22. 9. 2 )	佐藤敦			
60	平 ( 23. 9. 10 ) 23. 9. 20 )	川口薫			
	平 ( 24. 9. 6 )				

234 旧町村当時の理事者等 — 明治22年市町村制施行以来 —

(1) 秦野町

秘書課調

歴 順	就 任 年 月 日 退 任	氏 名	歴 順	就 任 年 月 日 退 任	氏 名
初 代	22. 5. 10 明 (	村 上 長兵衛	1 2	大 15. 10. 16 (	平 野 儀三郎
2	26. 5. 9 26. 5. 12 明 (	佐 藤 政 吉	1 3	昭 5. 10. 15 6. 2. 12 昭 (	梶 山 久次郎
3	30. 5. 11 30. 5. 13 明 (	大野 与五右衛門	1 4	10. 2. 11 10. 3. 11 昭 (	関 野 顕 治
4	34. 5. 12 34. 5. 13 明 (	大野 与五右衛門	1 5	昭 ( 11. 6. 11. 7. 昭 (	石 井 兵 助
5	38. 5. 12 38. 5. 13 明 (	大野 与五右衛門	1 6	昭 ( 13. 10. 14. 1. 昭 (	杉 山 茂
6	明 42. 5. 14 (	大野 与五右衛門	1 7	昭 ( 15. 8. 16. 12. 27 昭 (	木 村 淳
7	大 2. 5. 12 2. 5. 12 大 (	大野 与五右衛門	1 8	昭 ( 19. 7. 11 19. 7. 23 昭 (	高 橋 角 蔵
8	6. 5. 13 6. 5. 14 大 (	大野 与五右衛門	1 9	昭 ( 21. 2. 15 21. 3. 11 昭 (	北 村 寅之助
9	9. 7. 17 9. 9. 15 大 (	安 藤 泰太郎	2 0	昭 ( 22. 4. 5 22. 4. 6 昭 (	望 月 永三郎
10	12. 8. 27 12. 9. 7 大 (	佐 野 義 職	2 1	昭 ( 22. 11. 27 23. 1. 20 昭 (	中 村 新 治
11	14. 9. 1 14. 2. 2 大 (	西 海 惣兵衛	2 2	昭 ( 27. 1. 7 27. 1. 16 昭 (	中 村 新 治
	15. 9. 23			29. 12. 31	

(2) 南秦野町

歴 順	就 任 年 月 日 退 任	氏 名	歴 順	就 任 年 月 日 退 任	氏 名
初 代	22. 5. 10 明 (	清 水 仙左工門	7	40. 12. 26 明 (	露 木 重次郎
2	26. 4. 16 26. 5. 15 明 (	高 橋 元次郎	8	44. 12. 25 44. 12. 26 大 (	小 林 莊次郎
3	30. 5. 14 30. 5. 22 明 (	栗 原 宣太郎	9	大 ( 3. 12. 11 4. 2. 17 大 (	高 橋 元次郎
4	31. 3. 31 31. 4. 11 明 (	小 泉 芳太郎	10	大 ( 8. 2. 16 8. 2. 19 大 (	清 水 直 吉
5	35. 4. 10 35. 4. 29 明 (	加 藤 弥一郎	11	大 ( 12. 2. 18 12. 3. 9 大 (	清 水 直 吉
6	39. 4. 28 39. 5. 10 明 (	清 水 直 吉	1 2	大 ( 15. 3. 8 大 15. 3. 16 (	草 山 直 吉
	40. 10. 13			昭 5. 3. 15	

234 旧町村当時の理事者等 — 明治22年市町村制施行以来 —  
(つづき)

(2) 南秦野町 (つづき)

歴 順	就 任 年 月 日 退 任	氏 名	歴 順	就 任 年 月 日 退 任	氏 名
13	昭 ( 5. 11. 13 )	草 山 貞 蔵	17	昭 ( 22. 9. 15 )	上 村 重 昌
14	昭 ( 9. 11. 12 10. 3. 1 )	綾 部 喜代治	18	昭 ( 26. 4. 4 26. 4. 22 )	上 村 重 昌
15	昭 ( 14. 2. 28 14. 3. 31 )	綾 部 喜代治	19	昭 ( 27. 11. 29 28. 2. 22 )	西 田 共 清
16	昭 ( 18. 2. 28 18. 5. 11 21. 11. 14 )	山 口 七 蔵		昭 ( 29. 12. 31 )	

(3) 東秦野村

歴 順	就 任 年 月 日 退 任	氏 名	歴 順	就 任 年 月 日 退 任	氏 名
初 代	明 ( 22. 5. 10 )	小 泉 重 吉	10	大 15. 2. 25 ( )	加 藤 周 助
2	明 ( 26. 5. 26. 5. )	室 田 斉 助	11	昭 ( 4. 10. 4. 11. 6 )	相 原 仲次郎
3	明 ( 31. 5. 31. 9. 12 )	小 泉 健 造	12	昭 ( 8. 11. 5 8. 11. 15 )	小 泉 光 三
4	明 ( 35. 9. 8 35. 9. 19 )	小 泉 健 造	13	昭 ( 12. 11. 15 12. 12. 16 )	大 津 為一郎
5	明 ( 39. 9. 18 39. 9. 19 )	小 泉 健 造	14	昭 ( 16. 12. 14 16. 12. 16 )	大 津 為一郎
6	明 ( 43. 9. 18 43. 9. 28 )	古 木 利三郎	15	昭 ( 20. 12. 15 21. 1. 23 )	込 山 勝 治
7	大 ( 3. 9. 3. 10. )	田 代 六太郎	16	昭 ( 22. 3. 28 22. 4. )	込 山 勝 治
8	大 ( 7. 9. 7. 10. )	田 代 六太郎	17	昭 ( 25. 3. 25. 4. )	小 沢 永 蔵
9	大 ( 11. 9. 11. 10. 14. 11. )	田 代 六太郎	18	昭 ( 29. 4. 29. 4. 29. 12. 31 )	大 佛 俊 龍

234 旧町村当時の理事者等 — 明治22年市町村制施行以来 —  
(つづき)

(4) 北秦野村

歴 順	就 任 年 月 日 退 任	氏 名	歴 順	就 任 年 月 日 退 任	氏 名
初 代	22. 5. 11 明 (	村 上 国三郎	11	2. 5. 3 昭 (	伊 沢 茂三郎
2	26. 5. 10 26. 5. 11 明 (	山 口 弥重郎	12	6. 5. 2 6. 6. 15 昭 (	草 柳 喜十郎
3	30. 5. 10 30. 5. 15 明 (	山 口 勝 治	13	10. 6. 14 11. 10. 13 昭 (	草 柳 伊太郎
4	34. 5. 14 34. 5. 16 明 (	村 上 国三郎	14	11. 11. 9 11. 11. 14 昭 (	山 口 清 一
5	38. 5. 15 38. 6. 1 明 (	山 口 勝 治	15	15. 11. 13 15. 11. 14 昭 (	山 口 清 一
6	42. 5. 31 明 42. 6. 1 (	山 口 勝 治	16	18. 3. 9 18. 5. 31 昭 (	山 口 亮之助
7	大 2. 5. 31 2. 6. 1 (	山 口 弥重郎	17	19. 4. 15 19. 4. 16 昭 (	大 沢 藤 七
8	6. 3. 12 6. 3. 22 大 (	草 柳 喜十郎	18	21. 9. 26 22. 1. 15 昭 (	伊 沢 茂三郎
9	10. 3. 23 10. 3. 23 大 (	草 柳 八五郎	19	22. 4. 7 22. 4. 8 昭 (	草 柳 淳 造
10	12. 3. 24 大 12. 4. 20 ( 昭 2. 4. 19	山 口 勝 治	20	26. 4. 4 26. 4. 27 昭 (	草 柳 淳 造

(5) 大根村

歴 順	就 任 年 月 日 退 任	氏 名	歴 順	就 任 年 月 日 退 任	氏 名
初 代	22. 5. 10 明 (	杉 山 欽二郎	8	34. 6. 14 明 (	関 小太郎
2	23. 5. 23. 7. 明 (	岩 田 俊 平	9	35. 9. 23 35. 10. 14 明 (	上 野 豊 三
3	25. 4. 25. 4. 明 (	今 井 精 造	10	37. 10. 5 37. 10. 29 明 (	斉 藤 喜三郎
4	26. 4. 26. 4. 明 (	前 田 久 治	11	37. 11. 15 37. 11. 26 明 (	高 橋 福次郎
5	27. 5. 27. 5. 明 (	今 井 國三郎	12	39. 7. 21 39. 8. 17 明 (	平 井 守 蔵
6	28. 4. 28. 4. 4 明 (	須 崎 永三郎	13	43. 8. 16 明 43. 8. 16 (	平 井 守 蔵
7	32. 4. 3 32. 4. 12 明 (	須 崎 永三郎	14	大 2. 2. 22 2. 3. 5 大 (	岩 田 俊 平
	34. 5. 23			6. 3. 4	

234 旧町村当時の理事者等 — 明治22年市町村制施行以来 —  
(つづき)

(5) 大根村 (つづき)

歴 順	就 任 年 月 日 退 任	氏 名	歴 順	就 任 年 月 日 退 任	氏 名
15	大 ( 6. 4. 4 )	原 鉦太郎	21	昭 ( 12. 4. )	関 野 進
16	大 ( 7. 10. 31 7. 12. 23 )	上 野 豊 三	22	昭 ( 15. 5. 27 15. 6. 17 )	関 野 進
17	大 ( 11. 12. 22 11. 12. 26 )	関 野 進	23	昭 ( 17. 7. 18 17. 7. 25 )	飯 田 弥三郎
18	昭 ( 元. 12. 25 2. 5. 9 )	関 野 進	24	昭 ( 19. 1. 5 19. 3. 25 )	平 井 守 蔵
19	昭 ( 3. 9. 25 4. 3. 9 )	関 野 進	25	昭 ( 22. 4. ) 22. 4. 10 )	高 橋 全 蔵
20	昭 ( 8. 2. ) 8. 3. 4 )	関 野 進	26	昭 ( 26. 4. 4 26. 5. ) 30. 4. 15 )	清 水 徳 造

(6) 西秦野町

歴 順	就 任 年 月 日 退 任	氏 名	歴 順	就 任 年 月 日 退 任	氏 名
初 代	明 ( 22. 7. 1 )	谷 鼎次郎	12	大 ( 3. 3. 16 )	米 山 作太郎
2	明 ( 23. 12. ) 23. 12. )	平 賀 清五郎	13	大 ( 5. 2. 23 5. 4. 7 )	山 口 貫 一
3	明 ( 26. 3. ) 26. 4. )	諸 星 勝 蔵	14	大 ( 7. 10. 30 7. 11. 8 )	石 井 富五郎
4	明 ( 28. 3. ) 28. 3. 16 )	栗 原 啓 蔵	15	大 ( 9. 5. 4 9. 5. 19 )	大 森 良 三
5	明 ( 29. 2. 28 29. 4. 22 )	諸 星 才三郎	16	大 ( 10. 10. 15 10. 12. 20 )	飯 田 定次郎
6	明 ( 32. 4. 1 ) 32. 5. 24 )	伊 丹 元五郎	17	大 ( 11. 3. 20 12. 2. 21 )	山 口 貫 一
7	明 ( 33. 2. 10 33. 3. 2 )	諸 星 才三郎	18	大 ( 12. 4. 25 12. 9. 9 )	米 山 作太郎
8	明 ( 37. 3. 1 ) 37. 3. 18 )	諸 星 才三郎	19	昭 ( 15. 2. 1 2. 8. 10 )	石 井 大 蔵
9	明 ( 38. 5. 15 38. 6. 3 )	鈴 木 弥五郎	20	昭 ( 6. 8. 7 7. 2. 13 )	谷 一 郎
10	明 ( 42. 6. 2 42. 6. 3 )	飯 田 定次郎	21	昭 ( 9. 3. 12 9. 5. 13 )	山 口 康次郎
11	明 ( 43. 2. 21 43. 3. 10 )	米 山 作太郎	22	昭 ( 10. 4. 7 10. 6. 10 ) 昭 ( 14. 6. 9 )	村 上 和喜三



234 旧町村当時の理事者等 — 明治22年市町村制施行以来 —  
(つづき)

(6) 西秦野町 (つづき)

歴 順	就 任 年 月 日 退 任	氏 名	歴 順	就 任 年 月 日 退 任	氏 名
23	昭 ( 14. 6. 23 )	飯 田 照	27	昭 ( 26. 4. 18 )	栗 原 一 郎
24	昭 ( 15. 6. 12 15. 7. 7 )	村 上 和喜三	28	昭 ( 30. 4. 17 30. 4. 18 )	栗 原 一 郎
25	昭 ( 19. 7. 6 19. 8. 10 )	石 井 留 三	29	昭 ( 32. 7. 31 32. 9. 21 )	大 森 信 孝
26	昭 ( 21. 11. 11 22. 4. 18 )	栗 原 一 郎	30	昭 ( 36. 9. 20 36. 9. 21 )	大 森 信 孝
	昭 ( 26. 4. 17 )			昭 ( 37. 12. 31 )	

(7) 上秦野村

歴 順	就 任 年 月 日 退 任	氏 名	歴 順	就 任 年 月 日 退 任	氏 名
初 代	明 ( 22. 5. 7 )	熊 沢 保 之	13	大 ( 4. 4. 19 )	増 田 卯三郎
2	明 ( 24. 3. 1 24. 3. 18 )	熊 沢 又 蔵	14	大 ( 8. 4. 18 元. 5. 5 )	牧 石 薫 平
3	明 ( 26. 8. 7 26. 8. 16 )	熊 沢 庸 作	15	昭 ( 12. 5. 4 12. 5. 5 )	熊 沢 豁 爾
4	明 ( 28. 8. 31 28. 9. 28 )	井 上 安太郎	16	昭 ( 2. 5. 4 2. 5. 5 )	熊 沢 豁 爾
5	明 ( 32. 9. 27 32. 10. 21 )	熊 沢 又 蔵	17	昭 ( 4. 1. 4 4. 1. 12 )	守 屋 靱 負
6	明 ( 36. 10. 20 36. 11. 17 )	熊 沢 豁 爾	18	昭 ( 8. 1. 11 8. 9. 13 )	和 田 和 賀
7	明 ( 36. 11. 23 36. 12. 9 )	和 田 庄之助	19	昭 ( 12. 9. 12 12. 9. 13 )	和 田 和 賀
8	明 ( 40. 12. 8 40. 12. 7 )	和 田 庄之助	20	昭 ( 16. 9. 12 16. 9. 13 )	熊 沢 脩 一
9	明 ( 41. 3. 27 41. 4. 24 )	熊 沢 好太郎	21	昭 ( 20. 9. 12 20. 9. 13 )	熊 沢 脩 一
10	明 ( 44. 11. 10 45. 4. 6 )	熊 沢 豁 爾	22	昭 ( 21. 11. 4 22. 4. 7 )	増 田 明治郎
11	大 ( 45. 5. 17 元. 10. 1 )	牧 石 薫 平	23	昭 ( 26. 4. 4 26. 4. 26 )	府 川 始 吉
12	大 ( 2. 12. 27 3. 1. 22 )	和 田 庄之助		昭 ( 30. 7. 22 )	
	大 ( 4. 3. 16 )				

(注) 23代村長府川始吉氏の在任期間については、町村合併促進法の特例により延長されている

## 235 秦野市の主な記録

年 号	月 日	主 な こ と が ら
明治元年 (1868年)	4月21日	地方を分けて、府藩県とし、知府事・諸侯・知県事が置かれる
	9月21日	神奈川県を神奈川県と改める
明治2年 (1869年)	6月17日	版籍奉還
	6月19日	小田原藩知事に大久保忠良任官
	10月	市内元町御門龍門寺境内に修身館（本町小学校の前身）創立
明治4年 (1871年)	4月	戸籍法施行
	7月14日	当地方小田原県となる、このとき全国261県に分割される
	11月14日	従来のはつ野山中県・小田原県・韮山県を廃して足柄県となる このとき全国3府72県となる
明治5年 (1872年)	8月 2日	学制公布
	9月12日	鉄道開通（新橋－横浜）
明治6年 (1873年)	5月21日	上小学校の前身、足柄上郡柳川村第106番小学校創立
	6月22日	修身館、学制公布により、公学校に充当され、学区は曾屋村・今泉村・名古木村・落合村・上大槻村・大竹村となる
	6月	大根小学校の前身、真田天徳寺に大住郡真田村第44番小学校創立
	7月30日	加羅古神社等を井明神社に合祀、曾屋神社と改称
	7月	北小学校の前身、輯雍館第3支校、菩提に創立
	12月16日	入船町に郵便局所開局
	明治7年 (1874年)	
明治9年 (1876年)	4月18日	当地方神奈川県となり、従来の足柄県は元韮山県の地域を静岡県に移し、はつ野山中県及び小田原県の地域を神奈川県に移して消滅、これにより神奈川県は23大区208小区となり、曾屋村は第22大区の第4小区、上大槻村は同じ大区の第5小区に属す
	10月	旧曾屋村2, 377番地に小田原警察出張所巡査屯所出来る
明治10年 (1877年)	6月 6日	修身館校舎類焼
	12月14日	修身館大用寺仮校舎失火し、校具・書類全て焼失
明治11年 (1878年)	2月14日	西小学校の前身、渋沢学校創立
	2月	北小学校の前身、輯雍館第3支校、戸川に砥河学校として独立
	4月	修身館、上宿観音堂裏に新校舎竣工し曾屋学校と称す 平沢村を学区に編入

## 235 秦野市の主な記録（つづき）

年 号	月 日	主 な こ と が ら
明治11年 (1878年)	5月	小田原警察出張所巡査屯所の庁舎落成
	11月18日	太政官布告郡区町村編成法（7月22日施行）により、曾屋村及び上大槻村は大住郡5分1村外113ヶ宿村に属す
	12月 2日	大住、洵綾郡役所、大磯駅南本町194に開庁
明治12年 (1879年)	6月13日	町村会規則、県令布達
	10月	大根小学校の前身が真田、矢名、金目の3校に分離
	12月	東小学校の前身、尋常高等田原小学校創立
明治13年 (1880年)	4月 8日	区町村会法布告
明治16年 (1883年)	7月27日	歌人前田夕暮、南矢名村に生まれる
明治17年 (1884年)	6月18日	従前の戸長役場を廃し、戸長所轄区域及び役場位置を定める県令布達により、戸長役場を曾屋村に置き、所轄区域を曾屋村・今泉村・尾尻村・大竹村の4ヶ村とする この頃、当地方にキリスト教の伝導はじまる
明治18年 (1885年)	9月 1日	堀川生まれの俳人山口八郎左衛門久重（号・芳十）死亡（84歳）
	10月	長源寺、火災で本堂を焼失
明治19年 (1886年)	9月 6日	真田の分校に真田・矢名・金目3校の高等科併設
明治20年 (1887年)	1月	小田原警察出張所巡査屯所、洵綾郡警察署・曾屋分署となる
	2月	堀斉藤・堀沼代の両村を合併して堀西村成立
	〃	秦野高校の前身、三郡共立学校創立
	3月	曾屋村有志、飲料水改良に関する設計を県庁へ出願
	7月11日	横浜—国府津間鉄道開通
明治21年 (1888年)	3月	曾屋村有志37人、水道布設及びその監督を県庁に出願、併せて水道工事規約及び議事規則の許可申請
	4月	曾屋区水道布設及び工事監督について認可
	11月	曾屋区水道起工
明治22年 (1889年)	3月18日	小田原治安裁判所曾屋出張所（現横浜地方法務局秦野出張所）開庁
	4月 1日	市制・町村制実施される これにより、堀山下・堀川・堀西・渋沢・千村の5ヶ村合併、西秦野村成立

## 235 秦野市の主な記録（つづき）

年 号	月 日	主 な こ と が ら
明治22年 (1889年)	4月 1日	蓑毛・小蓑毛・寺山・東田原・西田原・落合・名古屋の7ヶ村併合して東秦野村成立 篠窪・柳・高尾・赤田各村合併して上中村成立 落幡・真田・南矢名・北矢名・下大槻の各村併合して大根村成立 曾屋村・上大槻村・下大槻村飛地・名古屋村飛地を分合して秦野町となり、秦野町人口4,509人 平沢・今泉・尾尻・大竹の4ヶ村併合して南秦野村成立（このとき大竹を現伊勢原市の 大竹と区別するため西大竹とする） 羽根・菩提・横野・戸川・三屋の5ヶ村併合して北秦野村成立
明治23年 (1890年)	3月15日	曾屋区水道配水開始（簡易陶管水道）
明治24年 (1891年)	3月	曾屋学校、学区を秦野町及び名古屋に限定
	4月	曾屋学校の学区を秦野町に限定
明治25年 (1892年)	4月24日	南小学校の前身、尋常南秦野小学校創立
	4月	東小学校の前身、尋常開進小学校開校
	4月	真田・矢名の2校合併し、尋常大根小学校と改称
	5月 1日	西小の前身、堀小学校創立
	5月	砥河学校の廃校にともない尋常北秦野小学校が菩提北石原に開校
	6月	東小学校の前身、尋常高等東雲小学校開校
	7月	相模銀行創立
	11月 3日	秦野銀行創立
明治26年 (1893年)	3月 1日	南小学校、校舎新築、また同日高等科併置
	4月12日	上小学校に補修科設置
	7月	曾屋学校、高等小学校を天徳寺におく
	11月	淘綾郡警察曾屋分署、大磯警察曾屋分署と改称
明治27年 (1894年)	4月	本町に尋常・高等両科を併置、尋常高等曾屋小学校と改称
	5月	尋常大根小学校に高等科を併置、尋常高等大根小学校と改称
	10月	公設秦野消防組認可
明治28年 (1895年)	5月28日	尋常南秦野小学校、校舎増築
明治29年 (1896年)	4月 1日	大住、淘綾郡合併して当地方中郡となる
	4月	秦野高校の前身、三郡共立学校が二郡共立学校となる

## 235 秦野市の主な記録（つづき）

年 号	月 日	主 な こ と が ら
明治29年 (1896年)	7月11日	尋常北秦野小学校に高等科併設
	×××	日本聖公会秦野聖ルカ教会、曾屋2360番地に設立
明治31年 (1898年)	1月 1日	秦野葉たばこ専売所開設
明治32年 (1899年)	5月	曾屋区水道において曾屋神社境内南側湧泉に隧道を掘る
	10月	秦野煙草試験場設置
明治33年 (1900年)	3月21日	尋常上秦野小学校で補修科廃止
	4月	尋常高等曾屋小学校、現在地に校舎新築着工、また天徳寺並びに長福寺をもって分校に充当
	12月 3日	尋常高等大根小学校、現在地に移転、校舎を増築
明治34年 (1901年)	×××	渋沢に簡易陶管水道完成
	1月	尋常高等曾屋小学校、天徳寺分校を廃す
	9月	湘南馬車鉄道、鉄軌敷設して一般運輸を営むことについて特許を受区（吾妻－秦野）
	12月	各町村別に消防組編成し警察署長の指揮を受ける
明治35年 (1902年)	1月	尋常高等曾屋小学校、新校舎一部落成
	4月15日	尋常上秦野小学校で高等科授業開始
	4月	秦野高校の前身の二郡共立学校、中郡立農業学校となる
	10月	曾屋区水道、配水池から四ツ角まで直通管布設工事着手
	11月1日	尋常高等上秦野小学校、新築工事着手
明治36年 (1903年)	1月	尋常高等曾屋小学校、校舎全部落成
	2月21日	尋常高等上秦野小学校、新築工事落成開校
	2月	曾屋区水道直通管布設工事竣工
明治37年 (1904年)	7月	たばこ製造が民営から官営に移る
明治38年 (1905年)	2月12日	湘南馬車鉄道株式会社設立
	2月22日	湘南馬車鉄道、吾妻－秦野間軌道敷設工事着工
	2月	秦野煙草製造所設置、刻みたばこの製造はじまる
	×××	尋常高等曾屋小学校、校舎狭あいのため尋常2学年を全部2部教授とする

## 235 秦野市の主な記録（つづき）

年 号	月 日	主 な こ と が ら
明治39年 (1906年)	4月	尋常高等曾屋小学校に実業補習学校男子部を附設
	〃	尋常高等曾屋小学校に英語科が加設
	〃	尋常高等北秦野小学校に裁縫室兼小使室一棟増築
	7月	尋常高等曾屋小学校、増築工事に着手
	8月 4日	湘南馬車鉄道株式会社、営業開始許可される
	8月	尋常高等曾屋小学校の運動場、大雨のため一部流失
明治40年 (1907年)	4月	尋常高等曾屋小学校の新校舎全部落成し、2部教授を廃す
明治41年 (1908年)	3月	中郡立農業学校を廃校す
	〃	秦野高校の前身、私立育英学校創立
	4月	義務教育6か年となる
明治42年 (1909年)	9月	尋常高等北秦野小学校の本校舎改築落成
	10月10日	秦野電気合資会社設立
明治43年 (1910年)	1月 1日	秦野電気合資会社、初めて電灯・電力を秦野町及び南秦野村に供給する
	4月	尋常高等曾屋小学校、尋常3年以上6年まで全部2部教授を行う
	9月	尋常高等南秦野小学校、敷地2, 267㎡拡張
	×××	尋常高等曾屋小学校、10教室を増築計画し、土地2, 640㎡を購入
明治44年 (1911年)	2月	尋常高等曾屋小学校、増築校舎落成し、2部教授を全廃す
	8月	大洪水のため尋常高等曾屋小学校の校地495㎡が流失
明治45年 (1912年)	4月	尋常高等曾屋小学校で農園を設け、農業科の実習に便す
	〃	尋常高等曾屋小学校、女子補修学校を附設
	5月10日	富士瓦斯紡績株式会社と秦野町との間に電力供給契約成立
大正元年 (1912年)	10月 7日	秦野町営電気事業について許可申請す
大正2年 (1913年)	1月30日	秦野～二宮間の馬車鉄道、機関車に変更して運輸することについて許可される
	6月12日	私立秦野幼稚園開園される
	6月	秦野専売支局に秦野製造所合併

## 235 秦野市の主な記録（つづき）

年 号	月 日	主 な こ と が ら
大正2年 (1913年)	11月	曾屋区水道、曾屋神社南側水源隧道を更に掘り進める
大正3年 (1914年)	9月28日	駿河銀行秦野支店開業
	10月	曾屋区水道増水工事竣工
大正4年 (1915年)	4月6日	秦野電気合資会社の事業を秦野町に譲渡する契約成立
	11月1日	尋常高等曾屋小学校に秦野町立秦野幼稚園附設
大正5年 (1916年)	6月1日	秦野町営電気事業開始
大正7年 (1918年)	10月21日	湘南軌道株式会社設立
	×××	日本電力株式会社が東秦野村・大根村・北秦野村・西秦野村の大部分へ電灯を供給
大正8年 (1919年)	×××	尋常高等曾屋小学校、上宿観音堂裏の旧校舎を廃す
大正9年 (1920年)	8月9日	尋常高等北小学校、5教室増築落成
	8月24日	東京高速鉄道株式会社、新宿－小田原間の鉄道敷設免許出願
	10月1日	第1回国勢調査実施（人口3万2,337人）
	10月	富士水電株式会社、西秦野村の一部に電灯を供給開始
大正10年 (1921年)	7月15日	尋常高等南秦野小学校、学校敷地703m <sup>2</sup> 拡張
	7月	日本専売公社秦野工場、秦野地方専売局に改称
	9月1日	秦野自動車株式会社、営業を開始
	×××	尋常高等大根小学校165m <sup>2</sup> 増築
大正11年 (1922年)	4月1日	渋沢小学校と堀小学校、統一して尋常高等西秦野小学校となる
	5月29日	東京高速鉄道株式会社の新宿－小田原間の鉄道敷設免許
	12月20日	開進小学校、東雲小学校、田原小学校を統一し、尋常高等東秦野小学校となる
大正12年 (1923年)	3月8日	東京高速鉄道株式会社が小田原急行鉄道株式会社と改称
	3月31日	郡制廃止
	4月1日	尋常高等東秦野小学校が東秦野尋常高等小学校と改称
	〃	尋常高等南秦野小学校が南秦野尋常高等小学校と改称
	〃	尋常高等大根小学校が大根尋常高等小学校と改称
	〃	尋常高等曾屋小学校が曾屋尋常高等小学校と改称

## 235 秦野市の主な記録（つづき）

年 号	月 日	主 な こ と が ら
大正12年 (1923年)	9月 1日	関東大震災 主なる建物の被害は次のとおり 南小学校校舎全部が半壊。北小学校校舎全部が右半壊、左半分は桜樹にささえられ倒壊をまぬがれ、後部は大破。上小学校、被害甚大なため翌年増改築 大根小学校全壊。私立育英学校（秦野高校の前身）校舎が倒壊 秦野郵便局（相模国曾屋3等郵便局）焼失本市では全壊1、490、半壊2、658、全焼233、半焼5、全流失25、半流失28、死亡171、負傷135、不明10。水道は壊滅的な打撃を受けた
	9月25日	北秦野尋常高等小学校、校舎大破のため神社・民家で授業を行う
	12月25日	北秦野尋常高等小学校、校舎が復旧して授業再開する
大正13年 (1924年)	12月	専売公社秦野工場、東京地方専売局秦野出張所に改称
大正14年 (1925年)	1月	曾屋区水道復興工事完成
	6月	曾屋尋常高等小学校、講堂及び職員室を新築
大正15年 (1926年)	7月10日	有限責任秦野信用販売購買利用組合設立許可
	10月 1日	第2回国勢調査実施（人口3万3,051人）
	11月10日	小田急線の起工式行われる
	12月	大根尋常高等小学校で平屋建660㎡・2階建825㎡・講堂236㎡新築
	3月 4日	私立育英学校廃止により奈珂中学校設立許可
	3月29日	曾屋尋常高等小学校に秦野実科高等女学校が併設され、同時に実業補習学校女子部を廃す
	3月	秦野町役場庁舎が新築着工
	4月10日	秦野実科高等女学校が曾屋尋常高等小学校に開校
	4月15日	奈珂中学校開校
	5月	県道の上宿・下宿・仲宿通り拡張工事が竣工
6月 1日	曾屋尋常高等小学校に秦野町立青年訓練所が併置される	
6月	大道通り道路拡張起工	
7月 1日	中郡役所廃止	
7月	大磯警察署曾屋分署が秦野警察署に改称	
9月 6日	奈珂中学校（現秦野高校）が現在地に移転	
9月10日	秦野町役場新庁舎落成	
10月	大正通り・仲道通り・役場通りの道路拡張	



## 235 秦野市の主な記録（つづき）

年 号	月 日	主 な こ と が ら
大正15年 (1926年)	10月	曾屋神社裏の排水隧道改良工事に着手
	11月20日	南秦野尋常高等小学校で2階建新校舎落成
	12月	秦野橋改修工事行い、県道の片町・台町通り拡張起工
昭和2年 (1927年)	4月1日	小田急が営業開始
	7月	石黒横丁道路拡張される
	10月15日	小田急が全線複線化され運転開始
昭和3年 (1928年)	10月	下宿県道入口ー仲宿通り入口が拡張される
	4月	大竹屋横丁道路拡張される
	5月	乳牛通り道路拡張される
昭和4年 (1929年)	7月31日	台風のため入船橋橋脚流失、その他水無川沿岸に大被害
	12月	東道通りの道路一部を拡張
	2月9日	秦野実科高等女学校、校舎新築落成式挙行
	3月1日	組合立奈珂中学校が神奈川県立奈珂中学校と改称
	3月10日	現在地に西小学校開校
	3月22日	曾屋尋常高等小学校、火災で9教室と理科室を焼失
	8月17日	曾屋尋常高等小学校、校舎を模様替及び移転着工
昭和5年 (1930年)	10月28日	曾屋尋常高等小学校、2階建16教室増築工事に着工
	10月	秦野たばこ試験場が東秦野村に移転
	4月	曾屋尋常高等小学校に附設の秦野実科高等女学校が独立し移転
	5月22日	曾屋尋常高等小学校、2階建16教室完成。又農業実習地及び河原5,670㎡を埋立て、校地を拡張
	10月1日	第3回国勢調査実施（人口3万5,039人）
	11月16日	曾屋尋常高等小学校で理科室、手工室、裁縫室及び普通教室1を増築
昭和6年 (1931年)	12月20日	秦野橋際の道路を拡張
	4月1日	秦野実科高等女学校が秦野町立秦野高等女学校と改称
	6月30日	昭和橋完成

## 235 秦野市の主な記録（つづき）

年 号	月 日	主 な こ と が ら
昭和7年 (1932年)	5月27日	弘法山の経塚調査行われ、鎌倉時代に営まれたものと推定
	10月 4日	秦野町町議会において秦野診療所設置のため秦野町外5か村組合設置並びに組合規約設定について決定
	11月14日 ～15日	大暴風雨のため、各地で建物倒壊などの被害が相次ぐ 南秦野尋常高等小学校校舎7, 772㎡全壊、曾屋尋常高等小学校17教室倒壊、大根尋常高等小学校2階建校舎全壊北秦野村流失家屋34戸、床上浸水57戸
	12月12日	保証責任秦野商工信用組合が設立
昭和8年 (1933年)	2月20日	秦野町公益質屋が営業開始
	4月13日	湘南軌道株式会社の旅客運輸営業休止許可により、乗合自動車による国有鉄道連帯運輸となる
	12月15日	上秦野常高等小学校2階建校舎全小学校の新校舎落成
	12月21日	曾屋尋常高等小学校で2階建普通22・特別教室9を新築し、校地27, 390㎡となる
昭和9年 (1934年) 昭和10年 (1935年)	12月	十代橋及び九沢橋改築起工
	3月23日	曾屋尋常高等小学校が秦野尋常高等小学校と改称
	7月 1日	秦野町立青年学校開設
	10月 1日	第4回国勢調査実施（人口3万5, 515人）
昭和11年 (1936年) 昭和12年 (1937年)	11月 1日	県立奈珂中学校が神奈川県立秦野中学校と改称
	11月	東秦野尋常高等小学校の832㎡竣工
	3月16日	秦野町立幼稚園舎が新築落成
	7月15日	大洪水のため北秦野尋常高等小学校の北側の唐沢川堤防決壊し、北小学校校舎の一部が浸水
昭和13年 (1938年)	8月25日	湘南軌道株式会社の軌道運輸営業廃止が許可される
	3月	秦野町役場の敷地拡張
	8月15日	湘南軌道株式会社が旅客の国有鉄道連帯を廃止する
	8月31日 ～9月1日	暴風雨のため秦野尋常高等小学校前岸約160mが決壊、校庭660㎡及び正門両側コンクリート壁が流失
	8月	秦野診療所を日本赤十字社神奈川県支部へ移管
	10月21日	暴風のため北秦野尋常高等小学校校舎大破、また物置3棟が全壊、秦野尋常高等小学校でも第2校舎屋根の西側南面23㎡が破壊される
11月	府県道の厚木御殿場線簡易舗装完成	

## 235 秦野市の主な記録（つづき）

年 号	月 日	主 な こ と が ら
昭和14年 (1939年)	4月 1日	国立神奈川療養所附属看護婦養成所が開設
	〃	消防組を警防団に改組
	〃	青年学校の義務制を実施
	8月 1日	臨時国勢調査実施
	9月	秦野町役場庁舎の事務室及び階段を改造
	11月 6日	国立神奈川療養所の開所式行われる
	11月	東道の沼田屋横丁道路を拡張
昭和15年 (1940年)	3月 1日	秦野町立秦野高等女学校が神奈川県立秦野高等女学校と改称
	6月 1日	南秦野村が町制を施行
	9月	町内会隣組の設置
	10月 1日	第5回国勢調査実施（人口3万6,290人）
昭和16年 (1941年)	1月16日	北秦野尋常高等小学校に水道完成
	3月 1日	小田原急行鉄道株式会社が鬼怒川水力電気株式会社に合併して解散、鬼怒川水力電気株式会社を小田急電鉄株式会社と改称
	4月 1日	各尋常高等小学校が国民学校と改称
	6月10日	湘南軌道株式会社を湘南自動車株式会社と改称
	12月13日	相模・秦野両銀行が営業の全部を横浜興信銀行に譲渡
	12月	小田急電鉄、戦争のため特急運転を中断
	11月16日	秦野町議会において町営電気事業を関東配電株式会社に統合することを決定
昭和18年 (1943年)	5月	西秦野村役場の建設が行われる
昭和19年 (1944年)	1月26日	秦野町農業会設立し、同時に秦野信用購買販売利用組合が解散
	9月14日	秦野町公設の浴場が開設
	10月 1日	曾屋区水道事業を秦野町へ移管
	10月	小田急電鉄、戦争のため急行運転を中断
	11月 2日	曾屋区を廃し、水道経営のために特別会計を設置

## 235 秦野市の主な記録（つづき）

年 号	月 日	主 な こ と が ら	
昭和20年 (1945年)	12月 1日	国立神奈川療養所が一般国民に開放	
	昭和21年 (1946年)	4月 1日	秦野高等女学校が5年制を実施
		7月16日	秦野郵便局が普通局となる
		10月21日	第2回農地改革
		12月	日本専売公社秦野工場が秦野専売支局となる
昭和22年 (1947年)	3月	青年学校を廃止	
	4月 1日	義務教育6・3制を実施、秦野国民学校を秦野町立秦野小学校と改称	
	〃	西秦野国民学校が西秦野村立西秦野小学校と改称	
	4月30日	大根国民学校、中郡大根村立大根小学校と改称	
	〃	町村会議員選挙が行われる	
	5月 5日	新制中学校制度が発足	
	6月10日	警防団が解散し、消防団を組織	
	9月15日	東道の初音館脇道路を改修し、コンクリート舗装にする	
	10月 1日	臨時国勢調査実施	
	12月 1日	大根小学校で4教室を増築	
昭和23年 (1948年)	3月 7日	自治体警察の秦野町警察署と南秦野町警察署を設置	
	3月	県分譲住宅20戸竣工	
	4月 1日	南秦野中学校校舎に旧日本鍛工青年学校校舎を使用	
	〃	県立秦野中学校が神奈川県立秦野高等学校に改称	
	〃	秦野高等女学校が県立秦野女子高等学校に改称	
	4月15日	秦野商工会議所開設	
	4月24日	秦野町農業協同組合が設立を許可される	
	5月 1日	秦野女子高等学校の定時制課程設置につき認可される	
	5月 5日	村立東秦野中学校で3教室を増築	
	5月	南秦野町農協（14日）、秦野町農協（18日）、大根村農協（25日）発足	
	6月	東秦野村農協（4日）、西秦野村農協（8日）、北秦野村農協（24日）発足	

## 235 秦野市の主な記録（つづき）

年 号	月 日	主 な こ と が ら	
昭和23年 (1948年) 昭和24年 (1949年)	10月 1日 ～2日	第1回たばこ祭開催、民謡たばこ音頭制作	
	1月 1日	秦野町警察署と南秦野警察署が併合して秦野警察署と改称	
	1月	小田急電鉄が急行運転を再開	
	3月26日	町立秦野（現本町）中学校で第1期工事完了	
	4月	小田急電鉄が特急運転を再開	
	5月 2日	西秦野村立中学校で増築、普通教室7・理科室1・他3	
	6月 1日	日本専売公社秦野工場が日本専売公社秦野支局に改まる	
	〃	秦野郵便局が電通と分離	
	6月	秦野警察署が今泉77番地の新庁舎へ移転	
	8月31日	キティ台風が来襲、全壊2・半壊4・床下浸水8	
昭和25年 (1950年)	10月27日	パトリシア台風が来襲、負傷32人・全壊36・半壊59	
	2月24日	保証責任秦野商工信用組合を秦野信用組合と改称	
	3月17日	大根村立中学校で新校舎第1期工事完成	
	4月 1日	県立秦野高等女学校が県立大秦野高等学校と改称	
	4月	日本赤十字社神奈川県支部の秦野診療所、病院に昇格	
	7月30日	村立北秦野中学校の南側校舎644㎡が竣工	
	9月11日	秦野郵便局が今泉131番地に移転	
	10月 1日	第7回国勢調査実施（人口4万9,633人）	
	昭和26年 (1951年)	1月 8日	町立秦野（現本町）中学校、第2期工事完了
		3月 5日	東秦野小学校で2階校舎竣工
3月18日		秦野水道復興25周年記念式挙行	
3月		平塚保健所秦野出張所が桜町一丁目へ移転	
5月28日		大秦野バプテスト教会設立	
6月20日		足柄上郡相和村大字柗窪を西秦野村に編入	
7月29日		前田夕暮第4歌碑を弘法山に建立	
10月 1日		自治警察秦野警察署が廃止され、秦野地区警察署と改称	

## 235 秦野市の主な記録（つづき）

年 号	月 日	主 な こ と が ら
昭和26年 (1951年)	11月 1日	西秦野村立中学校校舎第2期工事が竣工
	11月15日	秦野聖ペトロカトリック教会が設立
昭和27年 (1952年)	1月 7日	村立北秦野中学校の北側新校舎及び使丁室736㎡竣工
	3月10日	大根村立中学校、第2期工事完成
	6月26日	上秦野小学校で校舎2教室上棟式举行
	7月 5日	町立秦野中学校、第3期工事完了
	10月11日	上秦野小学校で落成式举行
	11月 1日	地方教育委員会が発足
	昭和28年 (1953年)	2月
4月		平塚保健所秦野出張所が平塚保健所秦野支所に昇格
9月 1日		町村合併促進法公布
10月22日		南秦野中学校で現在地に第1校舎を新築
11月 3日		大根村立中学校で校歌制定
昭和29年 (1954年)		2月 4日
	2月19日	秦野町立公民館増改築工事落成式
	2月21日	町立秦野小学校で校歌制定
	4月 1日	秦野聖ルカ教会が幼児学園を開設
	〃	学校法人西秦野幼稚園が春日町4番4号に開設
	〃	南秦野町立南秦野幼稚園が開園
	5月 9日	南秦野中学校で第2・3・4・5校舎増築
	7月 1日	秦野地区警察署が秦野警察署に改称
	7月 8日	上秦野小学校で給食教室竣工
	7月27日	秦野地方合併促進協議会設立
	9月 9日	秦野町議会で南秦野町・東秦野村・北秦野村との合併について決定、また同日南秦野町・北秦野村議会においてもこれを決定
9月15日	東秦野小学校で第2期新校舎が竣工	

## 235 秦野市の主な記録（つづき）

年 号	月 日	主 な こ と が ら
昭和29年 (1954年)	9月18日	東秦野村議会で秦野町・南秦野町・北秦野村との合併について決定
	9月30日	県議会で市制施行について承認
	10月 1日	大秦野バプテスト教会がひばりヶ丘保育園を開設
	10月 6日	上秦野小学校で学校給食を開始
	10月13日	秦野地方町村合併促進協議会が解散、秦野市制準備委員会結成
	10月26日	県告示第627号で昭和30年1月1日から2町2村の合併並びに市制施行について告示
	11月 2日	大根村立中学校、新築校舎第3期工事が落成
	11月20日	町立秦野中学校、体育館落成式
	〃	町立秦野中学校、第4期工事完了
	〃	秦野町制65周年記念式典挙行
昭和30年 (1955年)	1月 1日	中郡秦野町・南秦野町・東秦野村・北秦野村が合併し、市制を施行
	〃	秦野市発足に伴い議員定数が76名となる
	〃	秦野市東財産区並びに北財産区を設置
	1月 7日	初代市議会議長に青木峰雄氏就任
	2月 5日	初代市長に中村新治氏就任
	4月 1日	北幼稚園が開園
	4月15日	中郡大根村の一部が編入合併し、議員定数は91名となる
	7月28日	西秦野村と上秦野村が合併し西秦野町成立
	9月11日	5選挙区（旧町村単位）により市議會議員選挙執行（定員30名）
	10月 1日	第8回国勢調査実施（人口5万747人）
10月30日	第10回国民体育大会が本県で開催され、本市において山岳・レスリング競技が行われる	
昭和31年 (1956年)	1月12日	本町中学校校舎焼失
	2月 3日	「秦野市工場設置等奨励に関する条例」を制定
	4月 1日	南第2簡易水道、本町第2簡易水道及び横野簡易水道の給水開始
	5月 1日	東幼稚園が開園

## 235 秦野市の主な記録（つづき）

年 号	月 日	主 な こ と が ら
昭和31年 (1956年)	8月28日	北中学校に体育館完成
	10月29日	本町中学校校舎焼失に伴う新築工事完成
昭和32年 (1957年)	3月17日	2代市長に清水虎吉氏就任
	3月23日	都市計画用途地域を変更、住居地域222.5ha、商業地域26.1ha、準工業地域111.5ha、工業地域4.0haとなる
	4月1日	菩提簡易水道の給水開始
	〃	大根幼稚園が開園
	9月21日 ～23日	第10回たばこ祭
	10月1日	「秦野市清掃条例」を制定
	12月1日	秦野瓦斯株式会社ガス供給開始
昭和33年 (1958年)	1月1日	市章を制定
	3月	有線放送がはじめて南・大根地区に設置される
	4月1日	都市計画街路駅前水無川線築造工事着工
	〃	田原簡易水道及び名古屋簡易水道の給水開始
	4月	平塚保健所秦野支所が秦野保健所に昇格
	6月1日	県立秦野職業補導所が設置される
	6月2日	上幼稚園が開園
昭和34年 (1959年)	7月1日	県立秦野職業補導所が県立秦野職業訓練所と改称
	4月1日	尾尻簡易水道及び小原簡易水道の給水開始
	4月30日	大根中学校に体育館完成
	5月	秦野市他1町組合立伝染病隔離病舎完成
	7月	日本専売公社秦野工場、刻みたばこの製造を廃止し両切工場として操業を開始
	9月6日	市議会議員選挙執行（定数24名）
	11月	「新市建設計画」を作成
昭和35年 (1960年)	4月1日	南・東・北・大根の各出張所を廃止
	4月	都市計画街路峯榎戸線築造工事着工
	5月2日	弘法山一帯が県立自然公園に指定



## 235 秦野市の主な記録（つづき）

年 号	月 日	主 な こ と が ら
昭和35年 (1960年)	7月20日	第1号「市政だより」を発刊
	10月 1日	第9回国勢調査実施（人口5万1285人）
昭和36年 (1961年)	3月17日	3代市長に加藤喜太郎氏就任
	3月31日	本町第1水道六間配水池（1,000m <sup>3</sup> ）完成
	4月 1日	国民年金保険料徴収事務を開始
	4月28日	南中学校に体育館完成
	5月20日	秦野市外二町清掃処理組合設立
	10月12日	「秦野市工場設置等奨励に関する条例」を廃止
	11月25日	財団法人秦野市開発公社を設立
昭和37年 (1962年)	10月	県道平塚秦野線（オヶ分）に立体交差道路が完成
昭和38年 (1963年)	1月 1日	秦野市と西秦野町が合併、人口5万3,298人となる
	〃	西財産区を設置
	2月26日	秦野市外二町清掃処理組合、秦野市伊勢原町清掃組合に名称変更
	3月27日	秦野警察署新庁舎が桜町一丁目に完成
	3月	都市計画街路駅前水無川線完成
	4月	市単独土地改良事業補助制度を開始
	〃	大秦野駅前広場整備事業に着手
	〃	東海大学湘南校舎が開校
	5月31日	秦野市伊勢原町の終末処理場が曾屋に完成（し尿、日量72kl）（ごみ、日量30t）
	8月	市内5農協（本町・南・東・北・大根）が合併
	9月 8日	市議会議員選挙執行（定数30名）
	10月	秦野電報電話局新庁舎が末広町に完成
	〃	秦野市伊勢原町清掃組合の終末処理場操業開始
〃	国民健康保険、世帯主の7割給付を実施	
11月	南小学校に完全給食を実施し、市内全小学校の完全給食実施完了	
12月	県立平塚技術高等学校秦野分校が設置される	

## 235 秦野市の主な記録（つづき）

年 号	月 日	主 な こ と が ら
昭和39年 (1964年)	1月30日	西小学校に講堂完成
	3月18日	いずみ児童館が今泉に完成
	〃	上方児童館が尾尻に完成
	3月20日	ひばりヶ丘児童館がひばりヶ丘に完成
	5月	秦野電報電話局管内の電話が自動ダイヤル式となる
	6月	水無川上流が水質汚染の恐れがあるとしてキャンプ禁止区域となる
	8月12日	国道246号線（東京－沼津線）が改修完工し開通
	9月29日	米国テキサス州パサデナ市との姉妹都市提携について本市議会で議決
	10月24日	上智大学の秦野進出が決定
	11月17日	米国テキサス州パサデナ市議会において本市との姉妹都市提携について議決
	12月	「新市建設計画再調整計画」を作成
昭和40年 (1965年)	1月 1日	市制施行10周年を迎える
	1月10日	市立弓道場が曾屋に完成
	1月11日	市制施行10周年記念式典を挙げる
	3月 1日	秦野市消防本部及び消防署を設置
	3月 9日	日本専売公社秦野工場（新工場）が完成し、操業開始
	3月17日	4代市長に加藤喜太郎氏就任
	〃	都市計画用途地域を変更、住居地域1,513.9ha、工業地域413.6ha、商業地域51.3ha、準工業地域176.1haとなる
	3月20日	東中学校に体育館完成
	3月25日	県立丹沢大山公園が国定公園に昇格決定
	4月 3日	秦野給食センター営業開始
	4月	都市計画街路堀西羽根線築造工事着工
	〃	「秦野市防災計画」策定
	7月	秦野地区献血推進連絡協議会が発足、献血運動の第1歩をふみだす
	7月31日	秦野市福祉会館が曾屋一丁目に完成
10月 1日	第10回国勢調査実施（人口5万7,930人）	

## 235 秦野市の主な記録（つづき）

年 号	月 日	主 な こ と が ら
昭和40年 (1965年)	12月 8日	市重要文化財に東光寺の木造薬師如来立像ほか7点を指定
	12月	本町第1水道六間配水池（2,000m <sup>3</sup> ）完成
昭和41年 (1966年)	3月 1日	西・上農協が秦野市農協と合併し、市内一農協となる
	3月30日	曲松児童館が曲松一丁目に完成
	3月	都市計画街路峯榎戸線が完成
	4月 1日	曲松簡易水道及び渋沢簡易水道を西水道に統合
	5月30日	本市全域が「首都圏近郊整備地帯」に指定される
	5月31日	上公民館が菖蒲に完成
	7月 1日	本町地区に住居表示を実施
	〃	大秦ショッピングセンターが大秦野駅前に営業開始
	7月31日	県立丹沢登山訓練所が三廻部に開設
	9月24日	「出産祝金贈与条例」を制定
昭和42年 (1967年)	3月30日	大根児童館が南矢名に完成
	〃	西幼稚園を開設し、小学校通学区単位に市立幼稚園の完全設置をはかる
	4月	県立平塚技術高等学校秦野分校が独立し、県立秦野技術高等学校となる
	5月 1日	南・西地区に住居表示実施
	6月10日	上智大学秦野キャンパス起工式举行
	9月 3日	市議会議員選挙執行
	9月23日 ～25日	第20回たばこ祭
昭和43年 (1968年)	1月23日	西秦野電話交換局管内の電話が自動ダイヤル式となる
	1月25日	秦野赤十字病院が桜町一丁目に新築完成
	1月	国民健康保険、世帯員の7割給付を実施
	3月25日	渋沢児童館が渋沢に完成
	〃	田原児童館が東田原に完成
	3月28日	市重要文化財に米倉丹後守一族の墓を指定

## 235 秦野市の主な記録（つづき）

年 号	月 日	主 な こ と が ら
昭和43年 (1968年)	3月30日	大根簡易水道を上水道とする
	4月 1日	水道事業に地方公営企業法適用、企業会計方式となる これに伴い建設部水道課を水道局に昇格
	〃	消費生活モニター制度を実施
	7月	西中学校・南小学校にプール完成
	8月 1日	神奈川県人口500万人を突破（秦野市6万3,796人）
	9月 1日	住民基本台帳制度実施
	10月20日	西秦野郵便局が堀西に新築移転
昭和44年 (1969年)	1月 1日	県下で初めて掛金なしの交通災害見舞金制度を実施
	2月 1日	可燃ごみと不燃ごみの2分別収集開始
	2月10日	西中学校に体育館完成
	2月15日	鶴巻児童館が鶴巻に完成
	〃	谷戸児童館が西田原に完成
	3月17日	5代市長に栗原藤次氏就任
	3月31日	大根水道低区配水池（1,000m <sup>3</sup> ）完成
	4月 1日	交通モニター制度の実施
	〃	上幼稚園で2年制保育実施
	7月21日	本町・大根中学校にプール完成
	10月 1日	「市民憲章」を制定
	10月 9日	秦野保健所が曾屋二丁目に新築移転
	10月11日	県立秦野職業訓練所が県立秦野専修職業訓練校と改称
	10月27日	市新庁舎本館が完成、開庁式を行う
	10月	老人80歳以上について国民健康保険10割給付を実施
	11月 1日	集団資源回収を開始
	11月30日	秦野市伊勢原町清掃組合のじん荼焼却場が伊勢原町三ノ宮に完成（日量20t）
昭和45年 (1970年)	1月31日	市制15周年（1月1日）市新庁舎落成記念式典を挙行
	3月25日	「秦野市総合計画」を策定、基本構想について本市議会で議決

## 235 秦野市の主な記録（つづき）

年 号	月 日	主 な こ と が ら
昭和45年 (1970年)	3月25日	東幼稚園の改築が完成、2年保育を実施
	4月 1日	戸川水道組合が秦野市営水道に移管
	〃	秦野市教育研究所が本町一丁目に開設
	4月18日	横浜地方法務局秦野出張所が曾屋に新築移転
	5月11日	堀山下児童館が堀山下に完成
	5月12日	戸川児童館が戸川に完成
	5月21日	南公民館が今泉に完成
	6月 9日	秦野市都市計画区域を変更
	6月10日	秦野市都市計画市街化区域及び市街化調整区域を決定
	6月13日	本町保育園が本町三丁目に完成
	6月23日	秦野市都市計画区域用途地域を変更
	7月26日	南・東中学校にプール完成
	10月 1日	第11回国勢調査実施（人口7万5,226人）
	10月30日	大根水道拡張工事が終了し、配水能力3,500m <sup>3</sup> 増加
	11月27日	鶴巻電話局（77局）が北矢名に開局
	12月 4日	県立秦野青少年会館が寿町に開館
	12月 9日	図書館が寿町に改築移転
昭和46年 (1971年)	1月16日	秦野市水道統合整備事業（市街化区域内13水道の統合）の工事着工
	2月17日	沼代児童館が沼代新町に完成
	2月26日	平沢児童館が平沢に完成
	2月27日	北小学校に鉄筋3階建ての新校舎完成
	〃	西小学校に鉄筋3階建ての校舎増築
	3月 1日	秦野中央運動公園造成工事着工
	3月27日	秦野市伊勢原町清掃組合が、伊勢原町の市制施行に伴い、秦野市伊勢原市清掃組合と名称変更
	4月 1日	峠隧道改良工事が終わり、幅員6m、2車線に拡幅開通
6月	東名高速秦野インターチェンジの建設が国土開発幹線自動車道建設審議会で確定	

## 235 秦野市の主な記録（つづき）

年 号	月 日	主 な こ と が ら
昭和46年 (1971年)	7月15日	上小学校にプール完成
	7月26日	市重要文化財に宝蓮寺の聖観音菩薩立像ほか7点を指定
	8月18日	秦野中央運動公園整備工事に着工
	8月31日	秦野市伊勢原市清掃組合のごみ処理施設が伊勢原市三ノ宮に完成（日量40t）
	9月 5日	市議会議員選挙執行
	10月 1日	都市計画道路堀西羽根線が開通
	11月26日	北秦野電話局（75局）が菩提に開局
	11月30日	秦野市伊勢原市清掃組合のし尿処理施設が曾屋に完成（日量100kl）
昭和47年 (1972年)	1月15日	秦野市伊勢原市清掃組合の粗大ごみ処理施設が伊勢原市三ノ宮に完成（破碎、8t／5h）（圧縮、12t／5h）
	3月10日	反房配水場が堀山下に完成
	3月25日	秦野商工会議所（鉄筋コンクリート造3階建）が落合に完成
	4月 1日	市の木に「さざんか」、市の花に「なでしこ」を制定
	〃	老人いこいの家「かわじ荘」が八沢に開設
	〃	千村児童館が千村に開館
	〃	寿湘ヶ丘老人ホームが千村に開設
	〃	重度障害者（1級・2級該当者）の医療費が無料となる
	〃	「秦野市廃棄物の処理および清掃に関する条例」改正、ごみ収集地域市内全域となる（収集方法：可燃ごみ週2回・不燃ごみ月1回）
	5月 1日	心身障害者訓練所が寿町に開設
	〃	夜間サービスのための「なでしこ電話」が開設
	5月31日	八幡山配水場が尾尻に完成
	7月25日	堀山下浄水場が堀山下に完成
	9月 1日	市の鳥に「うぐいす」を制定
	9月10日	中央運動公園野球場完成
9月23日 ～24日	第25回たばこ祭	
9月29日	「鳥もすめる環境都市宣言」が決議される	

## 235 秦野市の主な記録（つづき）

年 号	月 日	主 な こ と が ら
昭和47年 (1972年)	10月15日	鉄道弘済会総合福祉センター弘済学園が南矢名に開設
	12月 1日	ひろはた幼稚園が下大槻に完成
	12月 7日	九沢橋完成（昭和47年7月流失）
	12月15日	本町中学校前人道橋完成
	12月27日	桜土手古墳群（堀山下字塚原六反畑）が市重要文化財に指定
昭和48年 (1973年)	1月 1日	老人いこいの家「ほりかわ荘」が堀川に開設
	〃	70歳以上の老人の医療費が無料となる
	〃	日本専売公社秦野たばこ試験場が解組、同中央研究所農場となる
	3月 4日	6代市長に栗原藤次氏就任
	3月 9日	大根小学校の改築が完成（昭和46年10月29日焼失）
	3月25日	中央運動公園陸上競技場（三種公認・アンツーカー400m）庭球場（6面）が完成
	〃	ひろはた配水場・金井場配水場が完成
	4月 1日	西公民館（鉄筋コンクリート造2階建）が柳町に完成
	〃	北矢名児童館が北矢名に完成
	〃	上智短期大学が上大槻に開校
	〃	県立秦野専修職業訓練校が県立秦野高等職業訓練校と改称
	〃	ごみの収集方法の変更（可燃ごみ週3回、不燃ごみ月1回）
	4月 3日	みどり幼稚園が開園
	6月15日	片町商店街にアーケードが完成
	10月 3日	本町小学校創立100周年記念式典挙行
	12月 1日	「秦野市環境保全条例」施行
12月 3日	秦野郵便局が河原町に新築移転	
12月25日	都市計画用途地域変更される（住居約595.0ha、第1種住専約589.0ha、第1種住専約619.0ha、商業約29.0ha、近隣商業約48.3ha、工業約175.0ha、工専約195.0ha、準工業約103.0ha）	
昭和49年 (1974年)	1月 1日	65歳～69歳の寝たきり老人の医療費が無料となる
	3月 1日	市役所に電子計算機が導入される

## 235 秦野市の主な記録（続き）

年 号	月 日	主 な こ と が ら
昭和49年 (1974年)	3月30日	北幼稚園増改築工事完成（鉄筋コンクリート造2階建）
	〃	中央運動公園バレーボール場（4面）、水泳プール（競泳プール・子供プール・幼児プール）が完成
	〃	田頭橋完成
	〃	都市計画道路水無川右岸線・秦野水無川線完成
	〃	秦野市水道統合整備事業の工事完成
	〃	千村配水場完成
	4月 1日	老人いこいの家「くずは荘」が羽根に開設
	〃	国立神奈川療養所が国立療養所神奈川病院と改称
	〃	水道料金改定、加入金制度設けられる
	〃	「秦野市開発指導要綱」改正され、開発区域面積300㎡以上適用対象となる
	4月19日	宝蓮寺（蓑毛）の大日如来坐像が県重要文化財に指定される
	4月30日	西中学校増改築完成（鉄筋コンクリート造4階建）
	〃	東幼稚園増改築完成（鉄筋コンクリート造2階建）
	〃	横野児童館が横野に開館
	6月15日	秦野伊勢原医師会公衆衛生センター（休日診療所）開設
	7月 1日	鶴巻保育園が開園
	8月 1日	消防署西分署が完成し、業務を開始
	9月 4日	「秦野市農業振興地域整備計画」施行
	10月	樹林保全地区11か所、保存樹木10本が指定される
11月	公共下水道整備事業着工（県道平塚秦野線平沢地内）	
昭和50年 (1975年)	1月 1日	秦野市、市制施行20周年を迎える
	1月17日	秦野市の人口が10万人に達する
	4月 1日	広畑小学校、渋沢小学校、すえひろ幼稚園が、それぞれ開校・開園
	4月 3日	老人いこいの家「あずま荘」が寺山に開設
	4月 4日	北公民館が菩提に開館



## 235 秦野市の主な記録（つづき）

年 号	月 日	主 な こ と が ら
昭和50年 (1975年)	4月15日	斎場の設置及び管理業務を伊勢原市と共同で行うことになり、秦野市伊勢原市清掃組合を秦野市伊勢原市環境衛生組合に名称変更
	4月	柳川児童館が柳川に開館
	7月10日	広畑・渋沢小学校にプール完成
	8月22日	百八松明及び二子塚古墳が市重要文化財に指定
	9月 7日	市議会議員選挙執行
	10月 1日	第12回国勢調査実施（人口10万3663人）
昭和51年 (1976年)	3月 1日	渋沢小学校体育館完成
	3月16日	西幼稚園園舎増築
	3月18日	北小学校の校舎増築
	3月20日	しぶさわ幼稚園が開園
	3月27日 ～28日	第1回商工祭
	3月31日	広畑小学校の体育館完成
	〃	老人いこいの家「すえひろ荘」が末広町に開設
	4月20日	心身障害児童集団教育「あすなろ学級」開設
	5月12日	寝たきり老人入浴サービス開始
	5月31日	秦野市伊勢原市環境衛生組合伊勢原清掃工場のごみ処理施設竣工（増設180t、破砕機50t）
	7月10日	県営水道導入
8月30日	秦野市伊勢原市環境衛生組合の秦野斎場が完成（3炉）	
昭和52年 (1977年)	2月11日	市内初の土地区画整理事業として西大竹地区土地区画整理事業が完成
	3月17日	7代市長に栗原藤次氏就任
	3月	『秦野 郷土のあゆみ』刊行
	4月 1日	大根幼稚園が南矢名に新園舎完成
	〃	末広小学校が開校
	〃	消防署大根分署が完成し、業務を開始
	〃	青少年相談室開設

## 235 秦野市の主な記録（つづき）

年 号	月 日	主 な こ と が ら
昭和52年 (1977年)	4月26日	渋沢駅周辺（中央地区）土地区画整理事業着手
	7月 1日	末広小学校にプール完成
	7月31日	「ミスはだの」に奈良部信子さんが選出
	9月 1日	婦人科健康診断の開始
	9月24日 ～25日	第30回たばこ祭
	10月 1日	民放UHF 秦野テレビ中継放送局開局
	10月12日	第1号子供広報発行
	10月23日	第1回子供祭の開催
	11月26日	秦野工場共同利用事業所竣工式
	12月 1日	福祉電話設置
昭和53年 (1978年)	3月25日	大根・渋沢・西小学校増改築
	3月31日	「秦野市地域防災計画」修正
	4月 1日	広畑保育園、下大槻に開園
	4月12日	秦野市伊勢原市環境衛生組合、霊きゅう自動車運行開始
	4月	広報無線連絡所6か所増設（計13か所）
	6月15日	大秦野駅前連絡所開設
	6月27日	老人いこいの家「すずはり荘」が鈴張町に開設
	6月30日	東名高速インターチェンジの実施計画決まる
	7月 1日	夜間急病人診療開始
	11月 8日	浄水管理センター着工
昭和54年 (1979年)	1月30日	市民文化会館着工
	2月10日	大根小学校の体育館完成
	3月21日	大秦野駅前整備工事着手
	3月26日	南小学校・南中学校改築
	〃	末広児童館が末広町に開館
	3月27日	極楽寺の十一面観音像を市指定重要文化財に指定

## 235 秦野市の主な記録（つづき）

年 号	月 日	主 な こ と が ら
昭和54年 (1979年)	4月 1日	大秦野駅前自転車駐車場開設
	〃	渋沢保育園が渋沢に開園
	4月11日	県道秦野二宮線のうち弘法橋と入船間1.1kmが開通
	4月18日	大根公民館が南矢名に開館
	5月 1日	秦野市清掃事業所が名古屋に移転
	5月19日	北小学校創立100周年記念式典挙行
	5月25日	上幼稚園新築
	7月 1日	中央運動公園に25mプール増設
	7月20日	秦野市生きがい福祉センター開所
	8月 7日	地域防災対策強化地域に指定される
	9月 2日	市議会議員選挙執行
	10月 1日	高齢者生きがい事業団発足
	10月10日	中央運動公園完成、噴水池にシンボル像建立
	10月13日	第1回市民研修会開催
	10月19日	市民の集い開催
	10月31日	東名インターチェンジ建設工事着工
	11月10日	「総合計画後期基本計画」策定のための市民討論会が始まる
	12月10日	秦野市伊勢原市環境衛生組合伊勢原清掃工場の粗大ごみ処理施設竣工（増設、併用施設、日量30t）
	12月15日	大根公民館に大根連絡所を設置
	昭和55年 (1980年)	1月18日
3月 2日		東地区で地区でまちづくり運動始まる
4月 1日		ほうらい会館・児童館が曾屋に開館
〃		ねたきり老人一時入所制度開始
〃		自主防災組織づくり始まる
〃		西大竹児童館が西大竹に開館
	4月 5日	中央運動公園野球場にナイター設備完成

## 235 秦野市の主な記録（つづき）

年 号	月 日	主 な こ と が ら
昭和55年 (1980年)	4月24日	東小学校に体育館完成
	5月15日 ～19日	姉妹都市パサデナ市から公式訪問団が来秦
	7月 1日	市民の日（11月の第1日曜日）を制定
	7月30日	大秦野駅前広場の整備完成
	8月17日	北地区でまちづくり運動始まる
	9月 1日	印鑑制度が変わり、カード方式になる
	10月 1日	第13回国勢調査実施（人口12万3133人）
	11月 1日	文化会館開館
	11月 2日	第1回市民の日
	昭和56年 (1981年)	1月 1日
1月23日		西地区でまちづくり運動始まる
2月 4日		浄水管理センターが完成、処理を開始
2月21日		上地区・大根地区でまちづくり運動始まる
3月17日		8代市長に栗原藤次氏就任
〃		南地区でまちづくり運動始まる
3月31日		市営渋沢住宅の入居開始
4月17日		秦野駅南部土地区画整理事業着手
4月20日		本町小学校改築、末広小学校増築、本町・南・上小学校に体育館が完成
4月22日		太陽熱利用の東公民館が東田原に開館
4月25日		東名高速道路秦野中井インターチェンジ開通
6月 1日		大秦野駅前連絡所に婦人職業相談室を開設
7月11日		「総合計画」策定のための公聴会が開かれる
7月20日		障害者福祉都市に指定される
8月 1日		南が丘団地内の東立野公園一般公開
10月 7日		第1回婦人懇談会開催
10月13日		「総合計画後期基本計画案」を審議会に諮問

## 235 秦野市の主な記録（つづき）

年 号	月 日	主 な こ と が ら
昭和56年 (1981年)	11月 1日	第2回市民の日
	11月 2日	大秦野駅前の桜マーケット撤去
	12月13日	栗原藤次市長が任期途中で急逝
	12月24日	故栗原藤次市長の市民葬を挙行
昭和57年 (1982年)	1月31日	市長選挙執行、9代市長に柏木幹雄氏就任
	2月 1日	「福祉のための都市環境整備要綱」を施行
	3月30日	ほうらい橋が完成（全長60m、総工費1億6,540万円）
	4月 1日	南が丘小学校・堀川小学校・南が丘中学校開校、みなみがおか幼稚園、ほりかわ幼稚園が開園
	5月 1日	コミュニティー農園を市内6地区に開設
	5月20日	災害時に応急物資などを確保するため、市は各業者と災害時協力協定を締結
	5月29日	市が東海大、上智短大と共同で公開講座を開催
	5月	行財政システムを見直すため、五つの専門部会が検討を開始
	6月 3日	談合防止のために入札制度を改善
	8月	秦野市の人口が13万人を突破
	11月 1日	県湘南地区行政センター秦野連絡所が建築確認申請受付業務を開始
	11月16日	「かながわのまつり50選」に丹沢まつり、たばこ祭が選ばれる
	11月17日	バイオアッセイ研究センターが平沢に完成
	昭和58年 (1983年)	1月24日
1月		渋沢駅周辺土地区画整理事業による移転工事着工
2月 1日		老人保健法がスタート、お年寄りの医療が一部有料となる
4月 1日		心身障害児・者歯科医療対策事業がスタート
〃		市政資料コーナーを市役所に開設
〃		TVK秦野中継局が開局
4月16日		なでしこ運動広場が上大槻にオープン
4月17日		郷土出身の歌人前田夕暮の生誕100年記念を大根公民館で開催
4月		鶴巻小学校が開校、つるまきだいの幼稚園が開園

## 235 秦野市の主な記録（つづき）

年 号	月 日	主 な こ と が ら
昭和58年 (1983年)	4月	秦野市を含む2市5町が、雇用開発促進モデル地域になる
	〃	生け垣設置の際のブロック堀除去にも補助を開始
	6月	市街化区域見直し作業開始
	7月28日	観光協会推奨品に21点
	7月	南が丘小学校でたて穴住居を復元
	8月8日	午後0時48分、神奈川県西部を震源とした地震が発生、秦野市は震度5
	8月30日	下大槻の二子塚古墳が県指定史跡に
	9月4日	市議会議員選挙執行
	10月8日	秦野市伊勢原市環境衛生組合の柘窪最終処分場竣工（58,900m <sup>3</sup> ）
	10月22日	姉妹都市パサデナ市の青年会議所のメンバーが来秦、秦野青年会議所と姉妹提携
	10月	新消防庁舎（首屋）の建設工事着工
昭和59年 (1984年)	3月16日	秦野橋の拡幅工事が終了し、開通
	4月1日	渋沢中学校が開校
	〃	使用済み乾電池の回収開始
	〃	公共事業の代替地を登録制にする
	4月17日	向山配水場が完成（容量4,550t）
	4月	歯科の休日救急診療を開始
	5月1日	総合窓口を開始
	〃	精神薄弱者厚生・授産施設くず葉学園が開園
	6月6日	秦野市伊勢原市環境衛生組合のし尿処理施設が完成（日量72kl）
	6月17日	第1回丹沢音楽祭を開催
	7月1日	立野緑地がオープン
	7月27日	前田夕暮の生家跡に記念碑を建立
	9月	鶴巻小学校に非常用飲料水貯水槽が完成
	10月1日	退職者医療制度がスタート
	〃	渋沢駅一峠間にバスが運行

## 235 秦野市の主な記録（つづき）

年 号	月 日	主 な こ と が ら
昭和59年 (1984年)	10月23日	秦野たばこ取扱所で最後の買い上げ11月20日には廃作を決定
	10月25日	長野県諏訪市と姉妹都市提携の調印
	〃	消防新庁舎が完成
	10月31日	姉妹都市パサデナ市のテーク小学校と本町小学校が姉妹校提携
	11月18日	大倉尾根に「もみじの道」をつくろうと560本のヤマモミジを植樹、参加者800人
昭和60年 (1985年)	11月19日	末広小学校が全国鳥獣保護実績発表会で文部大臣奨励賞
	1月 1日	市制施行30周年を迎える
	1月 4日	「秦野盆地湧水群」が環境庁から「名水百選」に選ばれる
	2月15日	秦野市伊勢原市環境衛生組合のし尿処理施設竣工（新設、高度処理日量172kl）（更新日量72kl）
	3月 4日	渋沢中学校体育館竣工式
	3月13日	本町小学校南側校舎が半焼
	3月16日	本町幼稚園新園舎竣工式
	3月18日	第34回全国小中学校新聞コンクールにおいて本町中学校が最優秀校に選ばれる
	4月 1日	葛葉大橋利用開始
	〃	尾尻地下道完成し大秦町と尾尻を結ぶ
	〃	建築確認事務が県からの権限移譲により開始される
	〃	「道路後退用地整備要綱」スタート
	4月 6日	人口14万人を突破
	4月11日	東中学校校舎竣工式
	4月13日	南が丘スポーツ広場開放
4月14日	第2回丹沢音楽祭、諏訪交響楽団も参加	
4月17日	アメニティタウン対象地に選定される	
5月19日	自然観察の森オープン	
5月24日	姉妹都市パサデナ市のセントピーターズ・エピスコパル保育園と広畑保育園が姉妹園提携	

## 235 秦野市の主な記録（つづき）

年 号	月 日	主 な こ と が ら
昭和60年 (1985年)	5月	「菜の花の里」復活
	6月 1日	福祉タクシー制度発足
	7月 1日	小田急線渋沢駅「北口」に臨時改札口が開設される
	7月18日	丹沢に有線電話開通
	7月23日	秦野市伊勢原市環境衛生組合伊勢原清掃工場、新型焼却炉（90t）が完成
	8月 1日	「秦野市電子計算組織に係る個人情報の保護に関する条例」スタート
	9月19日	「秦野市新総合計画基本構想」議決
	9月26日	秦野市行財政調査会発足
	10月 1日	第14回国勢調査実施（人口14万1,803人）
	10月31日	秦野市伊勢原市環境衛生組合伊勢原清掃工場の新型焼却炉が完成（日量90t）
	11月 1日	新図書館、平沢にオープン
	11月 3日	第6回市民の日（～4日）、市制施行30周年記念式典開催
	12月22日	第1回秦野青少年音楽祭
	昭和61年 (1986年)	1月 8日
1月26日		市長選挙執行
1月27日		新市長に柏木幹雄氏再選、全国初のキャプテンシステムによる市長選挙開票速報を実施
2月 6日		秦野で20年ぶりに炭焼き復活
2月28日		アメニティタウン市民協議会「まほろば秦野」を提言
3月 3日		北中学校体育館完成式
3月27日		「平和都市宣言」議決
4月 1日		家庭用小型合併浄化槽設置奨励補助制度発足
〃		危険ブロック塀等除却奨励補助制度発足
4月15日		中央運動公園庭球場ナイター設備オープン
4月17日		鶴巻・本町中学校の校舎新・改築、北中学校体育館完成
4月19日		第30回丹沢まつり（～20日、5月5日）
4月	市内の古道6ヶ所に道標設置	



## 235 秦野市の主な記録（つづき）

年 号	月 日	主 な こ と が ら
昭和61年 (1986年)	8月11日	秦野生きがい福祉センター移転開所式
	10月21日	1986年版民話カレンダーが全国広報コンクールで第1席を受賞
	11月 2日	平和都市宣言祈念碑除幕式
	11月 2日 ～3日	第7回市民の日 キャプテンシステムサービス開始
	12月 1日	「自転車等放置防止条例」スタート
	12月24日	「秦野市21世紀産業プラン策定委員会」発足
昭和62年 (1987年)	3月 4日	鶴巻中学校、体育館竣工式
	3月 9日	小田急線大秦野駅を秦野駅に、大根駅を東海大学前駅に名称変更
	〃	東海大学前駅の自由通路、橋上駅舎完成
	4月 1日	市民活動保険スタート
	〃	市民の日を11月3日に改正
	〃	県立秦野曾屋高等学校が曾屋に開校
	4月24日	本町・大根中学校増改築工事竣工式
	5月10日	丹沢トライアルパークオープン記念大会
	5月30日	河川浄化シンポジウム開催される
	7月19日	中央運動公園の野球場改修工事完成し、一般使用開始
	7月23日	くずは青少年野外センター開設
	7月	みどりのまち県民会議で葛葉川緑地をかながわナショナルトラスト契約第1号として、緑地保全契約を締結
	8月30日	市議会議員選挙執行
	9月26日 ～27日	第40回たばこ祭
	9月26日 ～11月8日	丹沢野外彫刻展開催
9月30日	秦野中高年齢労働者福祉センター（サンライフ秦野）完成	
10月25日	くずはグリーンフェスティバル開催	
11月6日	姉妹都市パサデナ市のスパークス小学校と西小学校が姉妹校提携	

## 235 秦野市の主な記録（つづき）

年 号	月 日	主 な こ と が ら
昭和63年 (1988年)	2月 1日	秦野市も国土法監視区域の指定を受け、地価上昇に抑制を
	2月18日	渋沢駅周辺（南口工区）土地区画整理事業着手
	3月 6日	北地区で「しだれ桜の里づくり」約500人が集まり水無川河川敷にしだれ桜150本を植樹
	3月20日	水道局が新庁舎へ移転
	〃	秦野市伊勢原市環境衛生組合伊勢原清掃工場の粗大ごみ処理施設竣工（増設、受入貯留設備）
	3月31日	日本たばこ産業秦野工場が小田原工場に統合され、83年の歴史に幕を閉じる
	4月16日	市内で22番目の児童館、堀川児童館がオープン
	4月21日	本町小学校・北中学校の増改築校舎竣工式
	4月24日 ～5月8日	市民グループの手によりこいのぼり160匹が水無川河川敷で遊泳
	4月28日	市の人口が15万人突破
	4月	「葛葉川ふるさと峡谷整備基本構想基本計画」まとまる
	5月29日	第39回「県植樹祭」が菩提のくずは青少年野外センター周辺で開催
	6月 1日	秦野駅前に「秦野なでしこ会館」がオープン、農協ビルの一部を借用したもので、ビル内には秦野駅前連絡所が移転し、歯科の休日診療所も設置
	7月15日 ～17日	海外6劇団とアマチュア市民劇団による「国際人形劇フェスティバル」が文化会館で開催
	7月22日	国民体育大会関東ブロック大会山岳競技の部が丹沢表尾根で開催
	7月	「表丹沢ふれあいの村構想」「21世紀産業プラン」の基本構想まとまる
	8月 6日	秦野テクノパークの造成工事着工
	9月 9日	市役所に交通事故抑止緊急対策本部を設置
	9月20日	たばこ祭中止の決定
	9月	河川浄化映画が完成し、1か月間河川浄化キャンペーンが展開され、各地で座談会などが催される
10月 5日	たばこ祭に続き「市民の日」行事も中止決定	
10月25日	鶴巻温泉駅南口臨時改札口が朝夕の通勤時間に開設	
11月 3日	第1回はだの子ども野外造形展が開催	

## 235 秦野市の主な記録（つづき）

年 号	月 日	主 な こ と が ら
昭和63年 (1988年)	11月 8日	「諏訪市民号」が来秦、諏訪市民137名を迎えて、交流会等通じて両市民の交流を深める
	11月15日	葛葉川の浄化を目ざして、「葛葉川サミット」が開催
昭和64年 (1989年) 平成元年	1月 7日	元号「昭和」から「平成」へ
	1月22日	放置自転車、リサイクル販売を開始
	3月 1日	まほろば大橋県道橋開通
	3月 8日	名水百選「弘法の清水」汚染の実態を発表
	3月28日 ～31日	まほろば大橋で「89夢のかけ橋彫刻展」開催
	4月 1日	県から青少年会館が移管される
	〃	都市計画税率引下げ
	4月14日	県道秦野二宮線バイパス全線開通
	4月27日	市内のホテル生息地、環境庁の「ふるさといきものの里」に指定される
	5月18日 ～22日	丹沢グリーンフェスティバル、21日には大倉尾根植樹
	6月10日	市の施設、第2・第4土曜日が閉庁日となる
	7月14日	「シビックマート構想」まとまる
	8月23日	特産の冷凍ゆで落花生「うでピー」発売開始
	9月 4日	地下水汚染の実態・調査結果発表
	9月14日	大倉観光レクリエーション広場整備
	10月23日	地下水汚染対策審議会発足
	10月27日	国道246号線、善波トンネル付近の高圧線を撤去し、富士が一望できるようになる
	11月 1日	秦野駅前歩行者専用道完成式
	11月 5日	小田急学会・秦野ふるさと大学開校
11月21日	曾屋弘法土地区画整理事業組合設立	
11月	特定保留区域（曾屋の一部）を市街化区域に編入	
平成2年 (1990年)	1月21日	市長選告示、柏木幹雄氏本市初の無投票で三選

## 235 秦野市の主な記録（つづき）

年 号	月 日	主 な こ と が ら
平成2年 (1990年)	1月24日	ログハウス式公衆便所が蓑毛に登場
	2月 4日	上小学校で市内最後の木造校舎のお別れ会
	3月15日	本市の水道、明治23年の給水開始から100年目を迎え、記念式典
	3月23日	自治省の「潤いのあるまちづくり」優良地方公共団体に選ばれる
	4月22日	休日診療所新棟が完成し、外科の休日急患も診療を開始
	4月29日	弘法山でみどりの日「照葉樹の森づくり」が行われる
	5月 8日	夜間、集中豪雨、落雷で9,200世帯が停電
	6月14日	地下水汚染対策審議会が汚染機構の解明調査等について第1次答申
	7月11日	市内初の本格的シティホテルが開業
	9月15日	秦野駅前に観光協会推奨品のれん会名産センターオープン
	9月16日	総合計画次期基本計画に向けて「百人討論会」を実施
	10月 1日	第15回国勢調査実施（人口15万5,620人）
	〃	渋沢一～三丁目の住居表示スタート
	〃	シルバー人材センター誕生
	〃	測定方法の変更により市域103.62km <sup>2</sup> となる
	11月 3日	第11回市民の日に20万人の人出、フィリピン・ゼネラルサントス市からの25人の訪問団も参加
	〃	桜土手古墳展示館オープン
11月20日	先端工業団地「秦野テクノパーク」堀山下地区完成式	
11月29日	ブロック塀の倒壊危険度調査の結果発表、18%が危険大	
平成3年 (1991年)	1月 5日	鶴巻公民館オープン、連絡所も併設
	2月13日	中東湾岸危機市民生活対策本部を設置
	〃	総合計画審議会が「総合計画第二期基本計画案」を答申
	2月23日	文化会館でかながわ森林フェスティバル
	3月10日	西大竹堀川線が開通
	4月 1日	市の組織改革で開発審査課誕生、開発行為等の許可が市の事務になる

## 235 秦野市の主な記録（つづき）

年 号	月 日	主 な こ と が ら
平成3年 (1991年)	4月 1日	「総合計画第二期基本計画」スタート
	〃	ごみ問題を地域の問題として捉え、ごみを抑制するゴミニティ構想を打ち出す
	4月 2日	自然観察の森に農家を移築した緑水庵が一般開放
	7月 1日	全国初のペットボトルの分別収集・再生化を市内全域で開始 集団資源回収を登録制とし、奨励金の支給を開始
	7月31日	市自治会連合会が呼び掛け集まった1,900万円が雲仙の被災地へ贈られる
	8月 8日	地下水汚染の実態調査と防水体制の調査報告を発表
	8月20日	上小学校の増改築校舎が完成
	8月26日	東小学校の増改築校舎が完成
	9月 1日	混雑解消のための市役所駐車場の立体化工事完成
	〃	市議選で初の女性議員誕生
	9月19日	台風18号が猛威、鶴巻では54戸が床上浸水、84戸が床下浸水
	10月 1日	防犯灯の維持管理費、全額市の負担に
	〃	市、企業、地元自治会の3者による環境安全協定初の締結
	10月28日	畜産と観光の振興の拠点・めん羊の里オープン
	11月13日	鶴巻北一～三丁目が誕生
平成4年 (1992年)	2月	秦野駅前広場の再整備工事着工
	2月15日	秦野市伊勢原市環境衛生組合の新し尿処理施設竣工式（更新、日量100kl）
	4月21日	下大槻の東開戸遺跡から国内最大級のこはく大珠を発見
	5月 7日 ～12日	姉妹都市パサデナ市から公式訪問団が来秦
	5月10日	全国野鳥保護のつどい記念式典、常陸宮ご夫妻をお迎えして中央運動公園で開催
	5月20日	スペイン語・英語・中国語による外国籍市民のための市民相談開始
	5月28日	市の補助で設置された生け垣が13年目で1万メートルを越える
	6月 1日	看護学生への奨学金制度を新設、募集開始
7月 1日	平日夜間の内科・外科の急患診療が、休日診療所での定点方式になる	

## 235 秦野市の主な記録（つづき）

年 号	月 日	主 な こ と が ら
平成4年 (1992年)	7月18日	はだの女性プランの策定記念フォーラムに250人が参加
	8月24日	市の人口16万人突破
	9月 1日	市営薬師原団地1号棟の入居開始
	9月12日	学校週5日制による初の土曜休業日
	9月26日 ～27日	第45回たばこ祭、41万5,000人の人出
	10月17日	南小学校創立100周年記念式典挙行
	10月31日	全国都市緑化かながわフェアで「秦野市の日」
	11月 2日	鶴巻南一～五丁目が誕生
	11月18日	図書館の広域利用サービス開始、平塚・伊勢原・大磯・二宮の公共図書館も利用可能に
	11月30日	蓑毛と大山を結ぶ浅間山林道が開通、第2東名高速・国道246号バイパスの市内通過ルートの概要決まる
	12月 3日	秦野商工会議所と秦野市西商工会が統一と商工会館問題に関する合意書に調印
平成5年 (1993年)	1月 4日	東海大学前駅と南矢名（オレンジヒル）の間にバス路線を開設
	2月17日	渋沢駅が山小屋風の橋上駅舎に、南北の自由通路も完成
	3月25日	秦野市伊勢原市環境衛生組合栗原一般廃棄物最終処分場（第1期）が伊勢原市三ノ宮に完成（25,500m <sup>3</sup> ）
	3月26日	消防署本署に高規格救急車を導入
	4月 1日	消防署南分署が完成、業務を開始
	4月 5日	鶴巻温泉駅から真田経由東海大学までのバス路線を開設
	4月 7日	菖蒲に上公民館が新装オープン
	5月22日	市内回収の牛乳パックなどでトイレトペーパーなどを再生し発売
	5月24日	渋沢駅北口のベデストリアンデッキが完成
	6月25日	「秦野市地下水汚染の防止及び浄化に関する条例」を可決
	7月 3日	野球場のスタンドなどが一新、Y校と秦高でこけら落とし
	7月12日	北海道南西沖地震発生、被災地奥尻島救護のため本市でも自治会をはじめ市民が募金活動を展開まほろば大橋下でのリバーサイドコンサートに3000人
	8月 8日	図書館前広場で薪能が開かれ2500人の観客が魅了される

## 235 秦野市の主な記録（つづき）

年 号	月 日	主 な こ と が ら
平成5年 (1993年)	8月 8日	「はだの福祉プラン」を策定
	9月25日	「秦野市情報の公開及び開示に関する条例」を可決
	9月28日	高齢者医療費助成制度（市単独）がスタート
	10月 1日	大根中学校の体育館改築
	〃	秦野駅前なでしこ会館にパートサテライトはだのがオープン
	〃	市立図書館と東海大学附属図書館の蔵書検索ネットワークを開設
	10月 9日 ～11月28日	秦野市・東海大学提携10周年記念の諸事業を開催
	10月20日	秦野市伊勢原市環境衛生組合秦野斎場の火葬炉完成（増設2炉）
	10月26日	渋沢駅北口広場が完成
	〃	渋沢駅北口に市営駐車場が完成、37台の収容で24時間営業
	11月 1日	東海大学前駅の南側で住居表示、南矢名一～五丁目が誕生
平成6年 (1994年)	1月 1日	「秦野市地下水汚染の防止及び浄化に関する条例」を施行
	1月31日	12代市長に二宮忠夫氏就任
	2月 7日	秦野駅の南側に臨時改札口が開設
	3月 1日	消防署本署に30m級はしご付消防自動車を導入
	3月10日	県央地区8市1町1村の公共図書館で、図書などの相互利用が可能になる
	3月14日	南幼稚園の増改築工事が完成
	5月 5日	水無川砂防環境整備事業の第1期工事完成記念式典
	6月25日 ～7月 3日	姉妹都市提携10周年を記念して、「諏訪市所蔵美術展」を秦野文化会館で開催
	7月 1日	本町地区の片町に24時間利用可能な市営駐車場がオープン
	9月17日	まほろば大橋の約150メートル下流に平成橋が完成
	9月22日	厚生省からクリーン・リサイクルタウンに選定される
	10月25日	秦野市社会福祉協議会が、福祉バスを運行開始
	10月26日	渋沢駅北口広場にハミングデイルをテーマとした三つの彫刻を設置

## 235 秦野市の主な記録（つづき）

年 号	月 日	主 な こ と が ら
平成7年 (1995年)	1月 1日	市制施行40周年を迎える
	1月17日	阪神・淡路大震災発生（死者6,425人）
	2月12日	郡市駅伝で初優勝
	3月24日	秦野市西大竹尾尻特定土地区画整理組合が設立される
	3月28日	北小学校体育館が完成
	3月31日	秦野市伊勢原市環境衛生組合伊勢原清掃工場のごみ処理施設竣工（180t改造）
	4月 1日	市役所西支所を廃止し、西連絡所を設置
	〃	不登校児童・生徒対策として適応指導教室「いずみ」を開設
	〃	秦野商工会議所と秦野市西商工会が合併
	4月12日	渋沢公民館オープン
	6月 6日	葛葉川ふるさと峡谷に「くずはのつり橋」が完成
	6月26日	議員定数減員条例可決（30名から28名に）
	7月 1日	半透明ごみ袋によるごみ収集開始
	7月16日	市制40周年記念事業「宮永岳彦展」秦野市文化会館で開催
	8月 1日	粗大ごみの有料戸別収集開始
	9月 3日	市議会議員選挙、定数削減後初の選挙
	10月 1日	第16回国勢調査実施（人口16万4,722人）
	10月21日	体力づくり優秀組織表彰、市の部で「内閣総理大臣賞」を受賞
	11月12日	新総合計画策定に向け「100人討論会」を開催
	11月20日	総合計画審議会が「秦野市総合計画（仮称）基本構想（案）」について答申
11月24日	行財政調査会が秦野市の行財政改善について答申	
平成8年 (1996年)	2月 1日	「災害時における応急措置についての協定」を神奈川県建設重機協同組合と、その後、（株）エースヘリコプター（4月1日）と締結、生活協同組合コープかながわ（11月15日）とも締結
	2月11日	市町村駅伝で2年連続優勝
	2月15日	総合計画審議会が「秦野市総合計画（仮称）基本計画（案）」について答申
	3月31日	5カ国語による「外国籍市民のための防災ガイド」を作成配布



## 235 秦野市の主な記録（つづき）

年 号	月 日	主 な こ と が ら
平成8年 (1996年)	4月 1日	「秦野市総合計画（はだの2010プラン）」により、新年度がスタート
	4月10日	本町公民館オープン
	6月 1日	秦野市総合体育館オープン
	6月 3日	鶴巻温泉駅北口広場完成
	6月25日	東小学校プール完成
	7月19日	第1回秦野市子ども人権委員会をなでしこ会館で開催 いじめ問題について、子どもたちが体験を交えながら話合った
	8月 1日	地下水中の汚染物質の除去や浄化速度を早める地下水揚水処理、地中還元の実証実験を開始
	8月 5日 ～7日	市内小中学生とその親5組10人による「親子ひろしま訪問団」が、平和祈念式典に出席
	9月 1日	市内3森林組合（東、西、北）が合併し、秦野市森林組合が発足
	9月17日	コンピューター通信網のインターネットに、市の観光情報等を掲載したホームページを開設
	9月27日	「秦野市ごみ散乱防止等に関する条例（ポイ捨て禁止条例）」を制定 （施行は平成9年4月1日から）
	10月 2日	子育てふれあいルーム「ポケット21しぶさわ」オープン
	10月26日 ～11月3日	「かながわ都市緑化秦野フェア・グリーンフルはだの'96」開催
	12月13日	秦野駅南北広場を結ぶ自由通路が完成
12月14日	新装秦野駅舎使用開始	
平成9年 (1997年)	1月 4日	秦野駅前連絡所が新秦野駅舎2階へ移転
	3月10日	パソコン通信「まほろばはだのトーク」開局
	4月 1日	リサイクルビンの分別収集開始
	4月16日	南が丘公民館オープン
	4月18日	本市と神奈川県石油商業組合秦野支部及び秦野燃料商組合が「災害時における石油類及び燃料類の供給に関する協定」を締結
	4月21日	本市と市内の7つの知的障害者福祉施設が「災害時における障害者の緊急受入れに関する協定」を締結
	5月14日	まほろば大橋から秦野橋までの都市計画道路「秦野水無川線」が交互通行に
5月26日	本市と鶴巻温泉旅館組合が「災害時における入浴協力に関する協定」を締結	

## 235 秦野市の主な記録（つづき）

年 号	月 日	主 な こ と が ら
平成9年 (1997年)	6月 6日 ～20日	市議会第2回定例会、大根・鶴巻地域の下水処理の事務を伊勢原市に委託することなどを可決
	7月 1日	公民館で牛乳パック、白色トレーの拠点回収を開始
	7月10日	文化会館前から総合体育館前までの市道の愛称を「バサデナ通り」とし、ストリートサイン2基と姉妹都市解説モニュメントを設置
	7月11日	北小学校が緑化推進運動功労者として内閣総理大臣賞を受賞
	7月13日	「風の吊り橋」をシンボルにした県立秦野戸川公園が一部開園
	8月 1日	はだの子ども議会開催、子供たちが市民の一人として、いじめ問題を様々な視点からの考えや願いを発表
	9月29日	本市とタクシー業者4社が「災害時におけるタクシー無線通信等の協力に関する協定」を締結
	9月30日	秦野駅北口広場にペDESTリアンデッキが完成
	10月17日	本市と秦野郵便局が「災害時における秦野郵便局と秦野市の協力に関する協定」を締結
	11月 1日	建設省国土地理院の修正により市域の面積103.61平方キロとなる
	11月13日 ～18日	姉妹都市バサデナ市から公式訪問団が来秦
	11月20日	秦野市自治会連合会が自治大臣から表彰
	11月25日	本市と秦野市二輪車安全普及協会バイクレスキューサポート隊が「災害時における情報収集等に関する協定」を締結
	12月18日	野外彫刻や歌碑などをほどこした秦野駅南口広場が完成
	12月24日	都市計画道路「西大竹堀川線」が全線開通
	平成10年 (1998年)	1月25日
2月26日		大根・鶴巻流域の下水処理について「事務委託に関する協定書」を伊勢原市との間で締結
3月 1日		公民館や文化会館、体育館などの施設予約システムスタート
3月26日		「第29回全国バレーボール選抜優勝大会」で秦野南が丘高校男子バレーボール部が準優勝
3月		秦野市伊勢原市環境衛生組合秦野斎場の増設建物完成（待合2室）
4月27日		「くずはの家」がオープン
	5月21日	商工会議所新館がオープン

## 235 秦野市の主な記録（つづき）

年 号	月 日	主 な こ と が ら
平成10年 (1998年)	6月 1日	渋沢・千村・堀西の一部で住居表示を実施、千村一～五丁目、渋沢上一・二丁目が誕生
	8月10日	秦野市と秦野郵便局・西秦野郵便局が、「道路損傷等の情報提供に関する覚書」を締結
	8月22日	小田急ロマンスカー停車駅に、秦野駅が加わった
	10月 1日	子育てふれあいルーム「ポケット21おおね」オープン
	10月12日	秦野市保健福祉センターがオープン
	10月24日 ～28日	第53回国民体育大会「かながわ・ゆめ国体」秋季大会で卓球・山岳競技を開催
	11月 4日	市内初の老人保健施設「みかん」がオープン
	11月15日	「おおね公園」一部オープン
平成11年 (1999年)	3月19日	秦野市伊勢原市環境衛生組合栗原一般廃棄物最終処分場（第2期）伊勢原市三ノ宮に完成（107,000㎡）
	3月23日	都市計画道路「尾尻諏訪原線」が開通
	4月 1日	生ごみ処理機補助制度の導入（補助率1/2、上限額2万円）
	4月11日	県議会議員・県知事選挙、県議会議員は無投票で久保寺邦夫氏と古谷義幸氏が、県知事には岡崎洋氏が当選
	5月 1日	市営入船住宅の入居開始
	5月15日	上小学校が愛鳥週間全国野鳥保護のつどい環境庁長官賞を受賞
	5月21日	義太夫節浄瑠璃の竹本駒之助さん（本名・上田悦子さん）が重要無形文化財保持者（人間国宝）に選ばれた
	7月 7日	秦野市と市内老人ホーム3施設が「災害時における要援護高齢者の緊急受入れに関する協定」を締結
	8月 1日	秦野伊勢原医師会が介護保険制度の導入を控え、訪問看護、訪問介護、在宅介護支援の3事業をまとめた秦野在宅ケアセンターを設立
	9月 5日	秦野市議会議員選挙
	9月 8日	本町中学校体育館が完成し、竣工式挙行政
	10月 1日	介護保険要介護認定申請の受け付け開始
	〃	みどり幼稚園の余裕教室を活用し、鈴張保育園が一体化施設として開園
10月10日	第13回ジャパンカップかながわ・ゆめ国体メモリアル秦野大会が開催され、全国から集まったトップクライマーが超難度のルートに挑戦	

## 235 秦野市の主な記録（つづき）

年 号	月 日	主 な こ と が ら
平成11年 (1999年)	11月 1日	秦野郵便局の新局舎が室町に完成し、この日から窓口業務を開始
	11月 3日	第20回市民の日を開催
	11月14日	県立秦野戸川公園で水源林フェスティバル'99年50回神奈川県植樹祭が開催され、2,000人の参加者の手によりコナラやヤマボウシなどの苗木が植えられた
	11月15日	ごみと資源物の新しい分別回収が開始（6分別19品目）
	12月	「秦野市まちづくり条制」を制定
平成12年 (2000年)	1月	「秦野市都市マスタープラン」を策定
	2月13日	かながわ駅伝で本市チームが4年ぶり3度目の優勝
	3月29日	北公民館が連絡所を併設し、リニューアルオープン
	4月 1日	良好な環境を保全・創造するための「環境基本条例」と地下水を市民共有の財産「公水」と位置付ける「地下水保全条例」を施行
	〃	介護保険制度がスタート、高齢者の自立を支援する「広畑ふれあいプラザ」がオープンし、6月から保健福祉センターとともにいきがい型デイサービスを開始、また、保健福祉センターに「在宅介護基幹センター」を設置
	〃	「おおね公園」が一部オープン
	4月 7日	南中学校体育館が完成し、竣工式挙行
	4月25日	豊かな自然を生かした新たな観光拠点「田原ふるさと公園」がオープン
	5月 1日	土に触れ、自然に親しめる「表丹沢堀山下ふれあい農園」がオープン
	〃	高齢者が知識や特技を教え、自らが学ぶ「広畑ふれあい塾」が広畑ふれあいプラザで開講
	5月28日	市民参加による演劇「エブリデイ・ザ・まほろば」が文化会館開館20周年を記念し公演
	5月28日	和太鼓で観光振興を図る「観光和太鼓研修会」が発足
	6月28日	本町小学校のプールが完成し、竣工式挙行
	7月 1日	公民館や総合体育館など15施設で通年開館がスタート
	〃	協働のまちづくりを進めるための「まちづくり条例」を施行
7月19日	秦野赤十字病院、2年後の完成に向け新築移転工事に着手	
9月30日	安全で安心なまちづくりのため「犯罪防止市民総決起大会」を開催、市民300人による大会宣言を採択	
10月 1日	大根、鶴巻、南が丘公民館に図書検索用コンピューターを設置	

## 235 秦野市の主な記録（つづき）

年 号	月 日	主 な こ と が ら
平成12年 (2000年)	10月 1日	第17回国勢調査実施（人口16万8,142人）
	10月 2日	出前講座「市政ふれあいトーク」がスタート
	〃	仕事と育児の両立を応援する「ファミリー・サポート・センター」がサービスを開始
	〃	子育てふれあいルーム「ポケット21すえひろ」がオープン
	10月12日	市民が無料で使える公共施設巡回バス「フレンド号」を運行
	〃	市民活動推進検討委員会が「市民活動推進に関する提言書」を提出
	10月23日	西公民館が「優良公民館文部大臣表彰」を受賞
	10月25日	東地区安心して住めるまちづくり運動実施委員会がリサイクル推進協議会から、全国表彰を受賞
	11月 1日	文化会館が開館20周年を迎えた
	11月14日	資源分別回収の開始から1年、24%の可燃ごみを削減
	11月21日	老人いこいの家「あずま荘」を増改築、12月からデイサービスを開始
	12月11日	消防署鶴巻分署が完成し、業務を開始
	平成13年 (2001年)	1月 1日
2月 4日		子ども会育成連絡協議会が結成50周年記念式展を開催
2月25日		波多野氏一門の館跡などが発見された東田原中丸遺跡の発掘見学会開催
3月 4日		堀山下調整池を活用した「テクノスポーツ広場」がオープン
3月24日		景観形成基本計画の策定に向け、魅力ある景観づくりを話し合う「はだのまちづくりフォーラム2001」を開催
3月31日		神奈川県六市競輪組合が解散
4月 1日		市民との協働により策定した「総合計画第2期基本計画」がスタート
〃		男女が共に生きる社会を目指す「男女共同参画プラン」がスタート
〃		緑を保全・創造するための「みどり条例」を施行
4月16日		緑風橋が開通
4月25日		西田原・羽根地区と秦野駅を結ぶ新バス路線が運行開始
4月26日	森林ふれあい活動の拠点「里山ふれあいセンター」がオープン	
5月 1日	おおね公園多目的広場が全面オープン	

## 235 秦野市の主な記録（つづき）

年 号	月 日	主 な こ と が ら
平成13年 (2001年)	5月21日	空き店舗を活用した「はだのIT学習館」がオープン
	5月24日	渋沢駅から保健福祉センターを結ぶ無料巡回バス「フレンド2号」が運行開始
	6月27日	鶴巻中継ポンプ場が完成、これにより7月から大根・鶴巻地区公共下水道の一部が供用開始
	7月1日	県内初の児童センターとして、「曲松児童センター」がオープン
	7月16日	聴覚障害者への情報発信の新技术として、Eメールとiモードを利用したサービスを開始
	7月18日	西小学校に新体育館が完成
	7月20日	おおね公園に「スケーティング場」がオープン
	7月24日 ～26日	東海大学海洋調査船「望星丸」による「青少年洋上体験研修」を実施
	9月3日	清掃事業所と公民館で容器包装プラスチック及び古紙、衣類の拠点回収を開始
	9月30日	「はだの市民活動団体連絡協議会」が設立、市内の特定非営利活動法人やボランティア団体など63団体が参加
	10月1日	小児医療費通院助成を3歳児までに拡大
	10月2日	観光振興と文化活動の新しい拠点「鶴巻温泉弘法の里湯」と「宮永岳彦記念美術館」がオープン
	10月20日	南が丘地区20周年記念式典を開催
	10月25日	上小学校PTAと上幼稚園父母の会がリサイクル推進協議会から、リサイクル推進協議会会長賞を受賞
	10月31日	中央こども公園がリニューアルオープン
	11月20日	市と秦野郵便局・市内特定郵便局が「市民の健康・安否に係る情報の提供に関する覚書」を締結
	12月21日	老人いこいの家「かわじ荘」を増改築、1月からデイサービスを開始
平成14年 (2002年)	1月11日	市民の健康維持施設「中野健康センター」がオープン
	1月13日	戸川児童館がリニューアルオープン
	1月17日	地震などの災害に備え、地区別防災マップを作成
	1月27日	市長選挙で二宮忠夫氏が三選
	3月1日	国道246号線新町交差点に平和記念塔を設置
	3月5日	便利で豊かな生活を目指し、情報化推進計画を策定

## 235 秦野市の主な記録（つづき）

年 号	月 日	主 な こ と が ら
平成14年 (2002年)	4月 1日	学校完全週5日制がスタート
	〃	生ごみ処理機補助制度の改正（補助率1/2、上限額4万円）
	4月30日	交通バリアフリー基本構想を策定
	5月 1日	電柱のない道路、西大竹八幡山線が開通
	〃	にこにこ保育園が開園
	6月 1日	「知りたい情報を携帯電話で」市の広報紙などの情報を携帯電話のインターネットサービスで配信
	〃	おおね公園に「じゃぶじゃぶ池」などがオープン
	6月 3日	秦野赤十字病院が南が丘地区に移転し、診療をスタート
	7月16日	一人暮らし高齢者などのお宅のごみを戸別収集する「ほほえみ収集」を開始
	7月23日 ～25日	東海大学海洋調査船「望星丸」で、中学生の洋上体験を実施
	8月 5日	住民基本台帳ネットワークシステムがスタート
	8月 7日	21世紀にふさわしい市政と行政サービスを目指し「行財政調査会」を設置
	8月 9日 ～10日	全国高等学校総合文化祭神奈川大会が開催、本市は「日本音楽部門」の会場となる
	9月18日	桜橋が開通
	9月25日	水道局がISO14001を取得
	10月22日	オープンから1年、弘法の里湯の利用者が20万人を突破
	10月29日	湯の沢地区の水道公営化を目指し、松田町と協定を締結（平成15年1月給水開始）
	11月16日	平成17年に迎える市制施行50周年に向け、「市民企画会議」を設置
	11月23日	地元の農産物を提供する「はだのじばさんず」がオープン
	12月19日	おおね公園温水プールがオープン
平成15年 (2003年)	1月24日	秦野市・東海大学提携事業20周年を迎える
	3月 4日	市民共有の財産である地下水を守るため、「地下水総合保全管理計画」を策定
	3月14日 ～23日	おおね公園スポーツとレクリエーションの彫刻展を開催
	3月18日	戸川堰堤、山ノ神堰堤、猿渡堰堤が、市内初の、堰堤としては県内初の登録有形文化財になる
	3月25日	秦野らしい景観を目指して、「景観形成基本計画」を策定

## 235 秦野市の主な記録（つづき）

年 号	月 日	主 な こ と が ら
平成15年 (2003年)	4月 1日	防災行政無線のテレホンサービスを開始
	〃	生ごみ処理機補助制度における指定協力販売店制度の開始
	4月10日	消防緊急通信指令システムをスタート
	4月13日	県議会議員・県知事選挙、県議会議員には久保寺邦夫氏と安藤慶氏が、県知事には松沢成文氏が当選
	5月 3日	世代を超えた交流の場として、末広ふれあいセンターがオープン
	5月15日	中央運動公園で、「ソーブボックスダービー日本グランプリ」が開催される
	6月29日	市民団体の活動を支援するため、市民活動サポートセンターがオープン
	7月 1日	中央運動公園の子供プールがリニューアルオープン
	〃	水道局で24時間転出入の届けができる、音声応答システムが本格稼働
	7月24日	市民と共に考える「行革タウンミーティング」を開催
	7月28日	旧秦野赤十字病院の一部を改修して、市役所西庁舎として利用開始
	8月31日	秦野市議会議員選挙
	9月30日	行財政システムなどの改革案が、行財政調査会から提出される
	9月	小学校の給食の食器が、すべての学校で強化磁器に切り替わる 小・中学校の快適トイレ整備事業が完了、「汚い・臭い・暗い」というイメージを一新
	10月 1日	市の公用車15台を天然ガス自動車に切り替え、燃料を供給する施設（天然ガスステーション）が完成
	〃	十代橋が歩道を設置し開通
	〃	小児医療費助成制度の所得制限を撤廃し、対象者を4歳児まで拡大、高齢者医療費助成の対象を限定
	10月23日	北公民館が「優良公民館文部科学大臣表彰」を受賞
	10月26日	観光和太鼓研修会が、県ジュニアコンクールで優勝
	11月 1日	雇用・能力開発機構からサンライフ秦野を購入、市立サンライフ鶴巻と名称変更
11月16日	前田夕暮生誕120周年記念の歌碑を、おおね公園内に建立	
11月22日 ～30日	本町四ツ角周辺において「わいわいはだの市場」を開催	
平成16年 (2004年)	1月 1日	平成元年に汚染が発覚した「秦野盆地湧水群」の名水復活を宣言



## 235 秦野市の主な記録（つづき）

年 号	月 日	主 な こ と が ら	
平成16年 (2004年)	2月 1日	インターネットを活用した、公共施設の予約がスタート 電話で24時間行政情報を知ることができる「はだのテレホンガイド」を開始	
	3月21日	渋沢駅北口エレベーターが完成 「秦野観光和太鼓」が日本太鼓ジュニアコンクール全国大会で特別賞を受賞	
	4月 1日	おおね公園「わんぱく広場」がオープン	
	〃	「企業等の立地の促進に関する条例」を施行	
	〃	研究推進校として大根・広畑・鶴巻小学校が、2学期制を導入	
	〃	生ごみ処理機補助制度の拡充（維持管理費の上乗せ補助の開始等）	
	4月11日	日曜日の市税の納税・相談窓口を開設	
	4月27日	燃料電池自動車に水素を供給する「秦野水素ステーション」が、堀山下にオープン	
	6月 8日 ～23日	「市議会議員の定数を定める条例」を改正し、議員定数を28人から26人に削減	
	6月14日	市民が利用しやすい窓口を目指して、市民課が「ISO9001」を取得	
	6月15日	鶴巻温泉弘法の里湯の利用者がオープンから約2年8ヵ月で、50万人を突破	
	6月29日	環境省の里地里山保全再生モデル地域に選定される（全国で4ヵ所）	
	7月22日	IT学習館の閉館後、商業複合施設「まほろば館」がオープン	
	7月28日	都市計画道路今泉台線（市道88号線）が、電柱のない道路として開通	
	10月 1日	小児医療の通院費助成を、5歳児まで拡大	
	10月 4日	ひろはた幼稚園の余裕教室に、広畑保育園を移転し、一体化施設として開園	
	10月29日	東公民館が「優良公民館文部科学大臣表彰」を受賞	
	11月 6日	秦野高校女子駅伝チームが、県大会で15年ぶり2度目の優勝、全国大会に出場	
	平成17年 (2005年)	1月 1日	市制施行50周年を迎える
		1月29日	市制施行50周年記念式典を文化会館で開催
2月25日		堀川公民館がオープン	
4月		「次世代育成支援計画」を策定 「行革推進プラン」まとまる	
4月 1日		秦野警察署が国道246号線沿いの新町に移転 犯罪のないまちを目指して、「安全・安心まちづくり防犯活動推進条例」を施行	
4月 1日		屋外広告物事務の一部が県からの権限移譲により開始される	
4月23日		50周年を記念して、新たに市の木「こぶし」、市の花「あじさい」を追加指定	

## 235 秦野市の主な記録（つづき）

年 号	月 日	主 な こ と が ら
平成17年 (2005年)	4月29日	「丹沢・名水シンポジウム」を開催
	5月 1日	「違法駐車等の防止に関する条例」を施行
	5月19日	「ISO14001」の自己適合宣言をする
	7月 1日	公民館などの施設利用の有料化をスタート
	9月	本町・堀川小学校で給食調理の民間委託をスタート
	9月12日	大韓民国京畿道坡州市との友好都市提携について本市議会で議決
	9月20日	50周年を記念して募集した子どもの歌「With you ありがとう」が完成
	10月 1日	第18回国勢調査実施（人口16万8,317人）
	〃	国民健康保険証が世帯毎から個人のカードになる
	10月20日	友好都市 <sup>パジュ</sup> 坡州市代表団が来秦し、友好都市提携
	10月 ～12月	市内4駅周辺で元気をキーワードに「商店街アートフェスティバル」を開催
	10月	南公民館が「優良公民館文部科学大臣表彰」を受賞
	11月19日	50周年を記念して、「波多野氏物語」を開催 全国から波多野氏ゆかりの市や町、村が参加
	11月23日	実朝まつりを開催、迫力の流鏝馬を披露
	11月27日	丹沢賛歌の歌碑を丹沢の山開き式の会場である県立秦野戸川公園に設置
	11月29日	弘法山公園展望台からの富士山の眺望が関東富士見100景に選定される
	12月 4日	50周年を記念して、「はだの丹沢水無川マラソン大会」を開催
	12月 6日	下水道施設の整備や環境保全、環境教育事業などの推進を主な内容とする本市の 「地域再生計画」が国に認められ、認定書を授与された
	12月 8日	みずなし川緑地が国土交通省から手づくり郷土賞の大賞を受賞
	12月16日	はだの都市農業支援センターを設置
平成18年 (2006年)	1月31日	15代市長に古谷義幸氏就任
	2月 1日	今泉湧水池に、今泉名水桜公園がオープン
	4月 1日	「秦野市景観まちづくり条例」を施行
	〃	指定管理者制度を導入し、総合体育館などの管理を民間に委託
	〃	粗大ごみの自己搬入が年中無休（年末年始除く）になる 容器包装プラスチックの収集を月2回から、隔週に変更

## 235 秦野市の主な記録（つづき）

年 号	月 日	主 な こ と が ら
平成18年 (2006年)	4月 4日 ～9日	姉妹都市パサデナ市から公式訪問団が来秦
	4月15日 ～16日	第50回秦野丹沢まつりを開催
	4月15日	市の電話が担当課へ直接つながるようにダイヤルインがスタート
	5月15日	子供たちの安全を守るため、消防署員が登校時の声掛け運動を開始
	6月 1日	立野緑地スポーツ広場がオープン
	7月 1日	土・日曜日でも秦野・渋沢駅連絡所と公民館で市税の納付が可能になる 障害福祉に関する「なんでも相談」を開始
	8月 1日	火災や防犯などの緊急情報を携帯電話のメールで配信するサービスを開始
	〃	「広報はだの」に広告掲載を開始
	8月16日	モデル地区における、生ごみの分別収集及び堆肥化の開始
	8月22日 ～9月 5日	「総合計画次基本計画」に向けてタウンミーティングを実施
	8月27日	総合防災訓練を開催、今までの「見て、学ぶ」会場型防災訓練から地域主体のより 実践型訓練へ
	9月 1日	公共施設にAED（自動体外式除細動器）を本格的に設置（計63施設）、 市民への貸し出しも開始
	9月 2日	郷土の歌人、谷鼎の誕生110年を記念して渋沢駅の南口広場に歌碑を設置
	9月 7日	市議会初の女性議長誕生
	9月23日	友好都市坡州市代表団が来秦し、たばこ祭に参加
	10月23日	適応指導教室「いずみ」がなでしこ会館に移転
	10月26日	鶴巻公民館が「優良公民館文部科学大臣表彰」を受賞
	10月30日	市庁舎内に、不動産などの登記事項証明書や会社・法人の印鑑証明書が取得できる 証明書発行請求機を設置
	11月 4日	秦野高校女子駅伝チームが県大会で3年連続の優勝、全国大会に出場
11月11日	市長と市民の語らいの場「移動市長室」を実施（14日、21日追加実施）	
11月27日	市議会本会議の様子をインターネットで配信開始	
平成19年 (2007年)	3月25日	渋沢駅南口広場完成
	3月28日	市と中井町を結ぶ南が丘砂口線（市道81号線）が開通、地域間のつながりを強化し、 今まで以上の交流を目指す
	3月29日	「総合計画第三期基本計画」が本格的にスタート

## 235 秦野市の主な記録（つづき）

年 号	月 日	主 な こ と が ら
平成19年 (2007年)	4月 1日	副市長制度を導入、市役所の組織を再編成し、15部67課とする
	4月14日	土曜開庁がスタート
	5月 8日	二宮町、中井町と広域行政推進協議会を設立
	5月13日	運動公園で「ソープボックスダービー日本グランプリ」が開催される
	7月 1日	表丹沢野外活動センターがオープン
	8月 1日	戸籍住民課で証明書の発行時に無線ブザーでの呼び出しを開始 プライバシー保護と待ち時間の活用を図る
	8月 8日 ～20日	新潟県中越沖地震の避難所運営の支援のため、柏崎市へ市職員と教職員、計16人を派遣
	8月17日	し尿希釈投入施設が浄水管理センター内に完成
	8月26日	市議会議員選挙
	9月 7日	2010年に開催される第61回全国植樹祭が本市と南足柄市で開催されることが決定
	9月 9日	「市救急救命認定施設（救マーク）」の表示制度認定式、公共施設や事業所など87施設を認定
	10月 1日	幼稚園の余裕教室を活用し、すえひろ幼稚園と本町保育園、つるまきだい幼稚園と鶴巻保育園が一体化施設として開園
	10月22日	南が丘公民館が「優良公民館文部科学大臣表彰」を受賞
	11月21日	鶴巻温泉弘法の里湯の利用者がオープンから約6年1か月で、100万人を突破
	12月14日	「市債権の管理等に関する条例」を制定
	12月20日	市役所敷地内にコンビニエンスストアがオープン
平成20年 (2008年)	1月 4日	剪定枝の分別収集及びチップ化の開始
	2月 1日	青少年会館を改修し、子どもたちの交流の場「はだのこども館」がオープン
	2月19日	平成22年春開催の全国植樹祭の開催に向け、市民推進会議の設立総会を開催
	4月 1日	副市長の定数が2人となり、高橋生志雄氏が2人目に就任
	〃	幼稚園と保育園を一つの施設で運営する「こども園」が4園でスタート
	4月13日	中央運動公園で「ソープボックスダービー日本グランプリ」が開催される
	4月18日	宝蓮寺・大日堂の二王立像が県内最古級の作品と推定され、市の重要文化財に指定
4月21日	東京都日野市と災害時の相互応援協定を締結	

## 235 秦野市の主な記録（つづき）

年 号	月 日	主 な こ と が ら	
平成20年 (2008年)	5月10日	「第1回秦野市植樹祭」を開催し、「はだの一世紀の森林づくり構想」を発表	
	5月27日	静岡県富士宮市と災害時の相互応援協定を締結	
	6月 4日	市役所敷地内のコンビニエンスストアで住民票の交付を開始	
	8月 5日	北地区と西地区を南北に結ぶ渋沢駅前落合線（市道23号線）が一部開通	
	8月15日 ～17日	「秦野市平和の日」に制定記念事業を実施	
	9月29日	窓口での証明書の発行時間を短縮するため、戸籍の電算化を開始	
	10月 1日	秦野の名水をボトルウォーター「おいしい秦野の水」として製造・販売	
	10月13日	東海大学前駅周辺の整備が完了	
	10月28日	大根公民館が「優良公民館文部科学大臣表彰」を受賞	
	10月30日	新たな交通手段となるコミュニティタクシーの実証運行を開始	
	12月 9日	読み聞かせを通して親子のきずなを深める「ブックスタート」を開始	
	12月11日	秦野市農業協同組合が坡州市を訪問し、韓国農協中央会坡州支部と友好提携	
	平成21年 (2009年)	1月13日	市の人口が17万人突破
		2月17日	東中学校の新体育館が完成、災害時の避難所機能も強化
2月20日		東海大学前駅連絡所開設、証明書類の発行のほか会議室の貸し出しや消費生活相談なども実施	
4月 1日		地震発生などの緊急情報を防災行政無線で知らせる全国瞬時警報システム（J-アラート）の運用開始	
5月24日		県立秦野戸川公園で開催した第2回市植樹祭・全国植樹祭プレ大会に約2100人が参加	
5月29日		中野橋の架け替え工事が完成	
5月30日		秦野市県人会連合会設立	
6月 2日		中井町と相互応援給水協定を締結	
6月 5日		プレミアム付き商品券「知って得とくはだの生活応援商品券」を市役所、中栄信用金庫や農協などで販売	
7月25日		平成23年度からの新総合計画策定のため、市民一人一人の声を反映させようと「ボイスオブはだの市民会議」を発足 県立秦野戸川公園の「風の吊り橋」をライトアップ	
8月11日	寄付により、本庁舎前に「平和の灯モニュメント」を設置		

## 235 秦野市の主な記録（つづき）

年 号	月 日	主 な こ と が ら	
平成21年 (2009年)	8月20日 ～21日	二宮・中井・大井・松田町の小・中学生と表丹沢野外活動センターで初めての交流キャンプ	
	8月30日	登山者遭難救助隊に初の女性隊員が誕生	
	9月26日 ～27日	秦野たばこ祭開催、過去10年間で最高の26万5000人の人出	
	10月16日	「秦野市公共施設白書 - 持続可能な行政サービスとするために -」を刊行	
	10月19日	上公民館が文部科学省の全国優良公民館表彰を受ける、市公民館が7年連続の受賞	
	10月30日	姉妹都市パサデナ市から、中学生を含む親善訪問団が来秦（～11月15日） トンプソン中学校と渋沢中学校が姉妹校提携（4日）	
	11月 3日	第30回市民の日を開催	
	11月 7日	県高校駅伝競走大会女子の部で秦野高校が3年ぶり6回目の優勝	
	11月16日	渋沢駅地区と栢窪地区で事前予約型の乗合タクシーの実証運行を開始	
	11月18日	駅連絡所の業務時間を、水曜日は午前11時半から午後8時までに変更	
	11月28日	新総合計画・新行革プランの策定に合わせて、シンポジウム『地域の自立と連携によるわがまち秦野づくり』を開催	
	平成22年 (2010年)	1月17日	市長選告示、古谷義幸氏無投票で二選
		3月27日	防災機能を備えた「さかえちょう公園」が完成
5月23日		天皇皇后両陛下をお迎えし、県立秦野戸川公園で第61回全国植樹祭を開催、全国から3,500人が参加し植樹	
7月 5日		二子塚古墳で銀装圭頭大刀を発見、完全な形での出土は県内初	
10月 1日		第19回国勢調査実施（人口17万145人）	
10月 7日		渋沢駅周辺と北地区を結ぶ都市計画道路、渋沢駅前落合線が開通	
10月25日		鶴巻温泉の掘削工事で、湯泉が湧出（湯温38.8度、毎分約370リットル）	
10月27日		伊勢原清掃工場の老朽化に伴い、新たなごみ焼却施設「クリーンセンター」の工事着工	
11月 2日		友好都市坡州市代表団が来秦、第31回市民の日への参加及び両市の観光協会が友好提携	
〃		渋沢公民館が「優良公民館文部科学大臣表彰」を受賞	
平成23年 (2011年)	3月11日	東日本大震災が発生 本市でも停電や断水などが発生し、交通機関の乱れで358人の帰宅困難者が本町公民館などに一時避難	

## 235 秦野市の主な記録（つづき）

年 号	月 日	主 な こ と が ら
平成23年 (2011年)	3月22日	まちづくりを総合的、計画的に進めるための基本政策などを示した「市総合計画」が完成
	3月28日	清掃事業所に大型生ごみ処理機の導入
	4月 1日	「市屋外広告物条例」を施行
	〃	コミュニティタクシー及び事前予約型乗合タクシーが本格運行
	8月28日	市議会議員選挙
	9月 1日	廃食用油の分別収集の開始
	9月24日 ～25日	秦野たばこ祭開催、さまざまなイベントに約24万人の人出
	10月 3日	上地区の乗合自動車「行け行けぼくらのかみちゃん号」の実証運行スタート
	11月 1日	弘法の里湯が開業10周年を迎え、新たな源泉「つるまき千の湯」を引き込みリニューアルオープン
	〃	つどいの広場「ぼけっと21こども館」オープン
平成24年 (2012年)	11月13日	堀川公民館が「優良公民館文部科学大臣表彰」を受賞
	4月 2日	上・下水道料金に関する業務を一括して取り扱う「水道局お客様センター」を開設
	10月29日	保健福祉センターに秦野緑郵便局が移転、住民票や印鑑登録証明書などの発行事務を開始
	11月17日	「水のイベント in はだの」を開催
平成25年 (2013年)	11月21日	鶴巻地区の浸水を防ぐため整備を進めてきた大根川ポンプ場が完成
	1月30日	はだのクリーンセンター完成
	3月16日	羽田空港行き高速バスが東名秦野バスストップに停車
	3月24日	寄付により、前田夕暮生誕130年記念の歌碑を桜土手古墳公園内に設置
	4月 1日	県立西部総合職業技術校（かなテクカレッジ西部）が開校
	〃	文化会館東側にカルチャーパーク第1駐車場、中央こども公園にピクニック広場がオープン
	6月26日	友好都市坡州市代表団が来秦、両市の商工会議所が友好提携を行う
	10月1日	つどいの広場「ぼけっと21保健福祉センター」オープン
	10月12日	障害者スポーツフェスティバルを初開催
	10月19日	第19回全国報徳サミット秦野市大会を開催

## 235 秦野市の主な記録（つづき）

年 号	月 日	主 な こ と が ら
平成26年 (2014年)	1月19日	市長選挙で古谷義幸氏が三選
	2月19日	秦野赤十字病院と災害時の救護班派遣要請に関する協定を締結
	3月 1日	中央運動公園陸上競技場に全天候型のトラックが完成
	3月26日	東名秦野バスストップ駐車場に大型観光マップを設置
	4月16日 ～21日	パサデナ市との姉妹都市提携50周年を記念して、市民親善訪問団が来秦 提携50周年記念式典を本市文化会館で開催（20日）
	9月 1日	護摩屋敷の水に利用者向け駐車場を整備
	10月 1日	上地区乗合自動車「行け行けぼくらのかみちゃん号」が本格運行
	12月13日	弘法の里湯が累計入館入浴者200万人を突破
	12月23日	市制施行60周年を記念して、渋沢駅でZARDの楽曲「負けないで」「揺れる想い」 の駅メロがスタート
	平成27年 (2015年)	1月 1日
1月27日		市内全ての防犯灯のLED化が完了
2月24日		西大竹交差点から新橋交差点まで続く県内一長い桜並木の愛称を「はだの桜みち」に 決定
2月27日		全小・中学校の普通教室などに空調設備の設置が完了
4月 1日		子ども・子育て支援新制度による幼保連携型認定こども園として、みどりこども園、 ひろはたこども園、すえひろこども園、つるまきこども園が開園
〃		秦野市清掃事業所から、施設名を秦野市環境資源センターへ変更
〃		国土交通省国土地理院の修正により市域の面積103.76km <sup>2</sup> となる
4月 3日		東名秦野バスストップに名古屋・大阪・鳥取行きの夜行高速バスが停車
7月 4日		映画「じんじん」上映会を開催、市内在住の山田大樹監督と企画・主演の大地康雄 さんが舞台挨拶
8月 6日		新東名高速道路と市道との連結が許可され、サービスエリアへのスマートインター チェンジの設置が決定
8月 9日		秦野名水シンポジウムを開催
8月30日		市議会議員選挙
9月 1日		弘法の里湯がインターネットサービスプロバイダ「BIGLOBE」の日帰り 温泉アクセスランキングで全国1位となる
9月17日	東名秦野バスストップに浜松・名古屋行きの夜行高速バスが停車	



## 235 秦野市の主な記録（つづき）

年 号	月 日	主 な こ と が ら
平成27年 (2015年)	9月22日	秦野駅観光案内所がオープン
	10月1日	子育て支援センター「ぼけっと21にし」オープン
	〃	東名秦野バスストップに姫路・岡山行きの夜行高速バスが停車
	〃	第20回国勢調査実施(人口16万7,378人)
	10月19日	しぶさわ幼稚園の余裕教室に渋沢保育園を移転し、一体化施設として開園
	10月23日	「秦野名水」のロゴマークを商標登録する
	10月24日	本町幼稚園創立100周年記念式典行われる
	10月25日	秦野消防創立50周年記念式典を開催
	11月2日 ～3日	坡州市との友好提携10周年を記念して、友好都市坡州市代表団と坡州市伝統芸術団「浩演(ホヨン)」が来秦、第36回市民の日へ参加
	12月18日	環境省の「生物多様性保全上重要な里地里山(重要里地里山)」に選定
平成28年 (2016年)	2月1日	「子育てサポートブック」を発行
	2月29日	商店街ガイドブック「メルカHADANO」を発行
	3月1日	要介護認定業務の一部(申請書の受付、被保険者証の交付等)を民間事業者に委託
	3月29日	「おいしい秦野の水 丹沢の雫」が、環境省が実施した名水百選選抜総選挙「おいしさが素晴らしい名水」部門で全国第1位に選ばれる
	〃	「行革推進プラン」、「公共施設再配置計画」が一体となった「総合計画HADANO2020プラン後期基本計画並びに人口ビジョン及びまち・ひと・しごと創生総合戦略」を策定
	3月30日	鶴巻温泉弘法の里湯に「足湯」がオープン
	4月1日	幼保連携型認定こども園として、しぶさわこども園が開園
	〃	下水道事業に地方公営企業法適用、公営企業会計を導入 水道局と下水道部を組織統合し、上下水道局とする
	〃	老人いこいの家「すずはり荘」を鈴張町自治会に移譲
	4月11日	リース方式により、教育庁舎を供用開始
5月20日	カルチャーパークにバラ園がオープン	
6月1日	秦野市出身の世界的指揮者、山田和樹氏が文化会館のミュージック・アドバイザーに就任	
7月16日	映画「じんじん秦野編(仮題)」の撮影で秦野たばこ祭を再現、市民応援団約600人が参加し、大地康雄さんや鶴田真由さんなど出演者と共に熱演	

## 235 秦野市の主な記録（つづき）

年 号	月 日	主 な こ と が ら
平成28年 (2016年)	7月28日	東名秦野バスストップに北陸行きの夜行高速バスが停車
	8月11日	秦野市「山の日」イベントを開催、登山など山にちなんだ感謝イベントに多くの人が訪れる
	8月20日 ～21日	元プロ野球選手24人を招いて宝くじスポーツフェア「ドリーム・ベースボール」を開催、子供への野球教室などで盛り上がる
	10月14日	宮永岳彦記念美術館に「小田急コーナー」を新設
	11月 2日 ～3日	友好都市坡州市代表团が来秦 第37回市民の日へ参加
平成29年 (2017年)	2月 1日	若者夫婦・子育て夫婦向けの市営住宅「ミライエ秦野」がオープン、施設内に市内で7カ所目の「ぼけっと21ミライエ」を開設
	4月 1日	上幼稚園が上小学校内に移転し、市内初の幼小一体施設となる
	5月31日	住民総参加型スポーツイベント「チャレンジデー」に初参加、参加者が7万9000人を超え、山口県宇部市に勝利
	6月14日	県内初の市消防女性職員チームが県消防救助技術指導会に出場
	6月28日	「宇山商店店舗兼主屋」が国登録有形文化財（建造物）に登録
	10月 1日	秦野名水を利用した「名水はだの富士見の湯」がオープン
	10月 2日	障害者の相談・就労支援や地域の交流を深める施設「ぱれっと・はだの」がオープン
	10月13日	「曾屋水道」が近代水道施設として全国初の国登録記念物（遺跡関係）に登録
	10月27日	「五十嵐商店店舗兼主屋」、「蓑毛大日堂」などが国登録有形文化財（建造物）に登録
	11月23日	第30回「実朝まつり」が東地区で開催、源実朝の800回忌の節目として、さまざまなイベントが行われる
	平成30年 (2018年)	1月31日
3月10日		県道708号(秦野大井)篠窪バイパスが開通
3月16日		市内初のネーミングライツで施設の愛称が決定 4月からカルチャーパーク内の野球場が「中栄信金スタジアム秦野」に、5月から中央子ども公園が「ペコちゃん公園はだの」に
4月 1日		鶴巻温泉駅連絡所が新たにオープン
6月26日		鶴巻温泉駅南口広場がオープン
8月11日		県立秦野戸川公園で「TANZAWA山モリ！フェス2018」開催、2日間で約1万3000人が訪れる 菩提横手遺跡で発見された大型の「中空土偶」を桜土手古墳展示館で初展示
8月24日		南矢名・下大槻の「東光寺薬師堂山門」を市の重要文化財に指定

## 235 秦野市の主な記録（つづき）

年 号	月 日	主 な こ と が ら
平成31年 (2019年) 令和元年	4月 1日	秦野駅北口自転車駐車がリニューアルオープン
	5月 1日	元号「平成」から「令和」へ
	7月 7日	「2019スポーツライミング秦野丹沢カップ」を初開催
	7月28日	消防署西分署がリニューアルオープン
令和2年 (2020年)	10月 1日	ネーミングライツで文化会館が「クアーズテック秦野カルチャーホール」に
	10月 5日	県立秦野戸川公園で「TANZAWA山モリ！フェス2019」開催、2日間で約1万6000人が訪れる
	11月18日	上小学校が、令和2年4月にスタートする「小規模特認校」による児童募集を開始
	2月29日	新型コロナウイルス感染症の流行のため、市が主催するイベントなどの中止を決定
	3月21日	本市出身の落語家・春風亭一左氏が「はだのふるさと大使」に就任
	4月 3日	「旧芦川家住宅主屋（緑水案）」が、国登録有形文化財（建造物）に登録
	5月 1日	市議会第1回臨時会を開会、感染症対策のため、休業や夜間の営業時間を短縮した事業者を支援する補正予算などを議決
	6月 4日	市議会第2回定例会を開会、緊急医療体制の支援などの感染症対策や地域経済対策の補正予算などを議決
	6月21日	県立秦野戸川公園内に、「はだの丹沢クライミングパーク」がオープン
	8月17日	市議会第2回臨時会を開会、感染症対策の補正予算などを議決
	8月29日	西中学校体育館と西公民館が、地域防災機能を合わせた複合施設としてリニューアル
	9月 1日	「顔晴ろうはだのキャッシュバックキャンペーン」を開始
	10月 1日	第21回国勢調査実施(人口16万2,439人)
	11月 1日	開館40周年を迎えた文化会館で、本市出身の世界的指揮者・山田和樹氏が「はだのふるさと大使」に就任
	〃	桜土手古墳展示館が、秦野の歴史・文化を紹介する「はだの歴史博物館」としてリニューアルオープン
	令和3年 (2021年)	11月 3日
11月24日		「顔晴ろう市民応援はだのプレミアム商品券」を発行
12月 1日		緊急情報や行政情報を素早く取得できる市LINE公式アカウントを開設
3月26日		「震生湖」が国登録記念物（動物、植物及び地質鉱物関係）に登録
3月28日		表丹沢の新たな拠点「ヤビツ峠レストハウス」がオープン

## 235 秦野市の主な記録（つづき）

年 号	月 日	主 な こ と が ら
令和3年 (2021年)	4月 1日	43年ぶりに改定した新たな都市像「水とみどりに生まれ誰もが輝く暮らしよい都市」と共に「総合計画はだの2030プラン」がスタート
	7月23日	本市出身の元女子プロ野球選手、加藤優氏が「はだのふるさと大使」に就任
	8月15日	市平和の日、14日には、平和の灯ともしびをパラリンピック聖火の元火にする採火式を開催
	9月30日	市学校給食センター（はだのっ子キッチン）が完成
	10月 6日	新東名高速道路 IC・SA・SIC の名称が「新秦野インターチェンジ」、「秦野丹沢サービスエリア」、「秦野丹沢スマートインターチェンジ」に決定
	11月 1日	移住お試し住宅「TANZAWA LIFE」がオープン
	12月 1日	中学校完全給食がスタート
令和4年 (2022年)	1月 1日	市議会が通年議会へ移行し、政策提言に向けた検討を開始
	1月23日	市長選挙で高橋昌和氏が再選
	3月10日	弘法の里湯が累計入館入浴者300万人を突破
	3月25日	名古屋の棚田群が農林水産省の「つなぐ棚田遺産」に認定
	4月 1日	ネーミングライツで、おおね公園が「NITTANパークおおね」に、くずはの広場が「秦野ガス・ネイチャーパークくずは」に
	4月 1日	クアーズテック秦野CH、カルチャーパーク、NITTANパークおおね、はだの丹沢クライミングパークに指定管理者制度を導入
	4月 1日	若者世帯等の市内で新たに住宅を取得する際の費用を助成する「はだの丹沢ライフ応援事業」がスタート
	4月16日	新東名高速道路の新秦野IC～伊勢原大山IC間、秦野丹沢スマートICが開通
	7月 1日	災害情報をリアルタイムに把握できる「市総合防災情報システム」の運用を開始
	8月 1日	表丹沢総合ホームページ「OMOTAN」を公開
	8月19日	東田原の「金剛寺木造阿弥陀三尊立像」を市の重要文化財に指定
	10月 1日	スマートフォンやパソコンからアクセスができる市電子図書館とデジタル版広報はだのがスタート
	10月29日	田原ふるさと公園の農産物直売所が、休憩所を併設してリニューアルオープン
	11月 3日	ねんりんピックかながわ2022が4日間にわたって開催され、カルチャーパークで弓道と軟式野球を実施

## 236 秦野市関係50選・100選一覧

### I 神奈川県選定

#### 1 かながわの民俗芸能50選（昭和52年度） ささら踊り

江戸時代から明治中期にかけて県内で盛んに踊られた盆踊りを昭和51年頃再興。市指定無形民俗文化財。

※ 平成20年2月5日、相模のささら踊り7団体の一つとして、県指定無形民俗文化財に指定された。

#### 2 かながわの歌50選（昭和53年度）

(1) 秦野煙草音頭 新民謡

(2) 秦野音頭 新民謡

#### 3 かながわの景勝50選（昭和54年度） 弘法山

秦野盆地をへだて、大山・表丹沢から富士に至る眺望がすばらしい。桜の名所でもある。

#### 4 かながわの100人（昭和55年度）

(1) 安居院 庄 七（1789～1863） 農政家。報徳の教えを遠州（静岡県）に広めた。

(2) 草 山 貞 胤（1823～1905） 神官、農政家。秦野たばこ耕作技術を改良。

#### 5 かながわのむかしばなし50選（昭和56年度）

(1) 『蓑笠地蔵』

どしゃぶりの雨の中、畑から帰るじいとばあは、途中で雨に濡れるお地蔵様に自分たちの蓑と笠をかぶせてやった。するとその夜、お地蔵様がやって来て…。

(2) 『古屋のムル』

あばら家に住むおじいさんとおばあさんの話では「古屋のムル」ほど恐ろしいものはないという。「古屋のムル」とは…。

#### 6 かながわのまつり50選（昭和57年度）

(1) 秦野丹沢まつり

4月、表丹沢に春を告げる祭り。西秦野町が昭和32年（1957年）から行ってきた祭りで、秦野市との合併により山開きと合わせて開催。

(2) 秦野たばこ祭

9月、秦野葉たばこ栽培にちなんだ祭、弘法の火祭り、らんたんパレードなど盛り沢山の催しがある。水無川の大松明の火がはいる光景は圧巻。

## 7 かながわの史話100選（昭和58年度）

### (1) 実朝暗殺

建保7年（1219年）鶴岡八幡宮で暗殺された鎌倉幕府3代将軍源実朝。その御首塚であると伝えられている塚が東田原にある。

### (2) 秦野たばこ

富士山の噴火による土質の変化がもたらした秦野のたばこ栽培は幕末から明治にかけて、江戸や横浜などの都市の需要が増し、秦野町に秦野煙草専売所が置かれたことで飛躍的な発展を遂げた。

### (3) 大山もうで

大山は別称を雨降山、阿夫利山ともいい、江戸時代から信仰の対象として庶民に親しまれ、各地からの参詣客でにぎわった。

## 8 かながわの名木100選（昭和59年度）

### (1) 鶴巻の大ケヤキ（鶴巻南4丁目23）

根元近くから二本に生え出た相生の樹形から縁結びの信仰が生まれ、樹下には小祠も祭られた。古くから地域の人々には「大エノキ」として大変親しまれている巨木である。高さ16m、胸高周囲10m。県指定天然記念物。

### (2) 南小学校のソメイヨシノ（今泉699）

校庭の中央にあって、花は校章となり、校歌にも歌われている。高さ9m。市指定天然記念物。

### (3) 白山神社のスギ（千村1115）

真っすぐに高く伸び、遠くからもよく見える巨木。高さ42.4m、胸高周囲4.7m。市指定天然記念物。

## 9 かながわの名産100選（平成18年度）

### (1) 秦野<sup>はだのたるまたこ</sup>達磨 凧

古くから、五穀豊穰を願って作られおり、たんなる角凧ではなく、達磨型の凧で、一時廃絶していたが、近年、愛好者によって甦った。

### (2) 秦野のそば

たばこ耕作の裏作として生産され、県内一の産地であり、秦野の良質な水を利用して作られたそばは、腰が強く、乾麺、生麺とも人気が高い。

### (3) 神奈川の地酒

丹沢水系の良質な水、優れた技術と気候風土によって醸成された手造り地酒。

### (4) 相州落花生・うでびー

明治4年、大磯の渡辺氏が横浜から種を持ち帰り栽培したのが始まりで、たばこ耕作の輪作で大正から昭和にかけて盛んに栽培された。味が濃厚で香りも高く、さや入り、塩南京、砂糖豆等のほか、新鮮な落花生をゆであげた冷凍落花生（うでびー等）として味わうことができる。

(5) 足柄茶

丹沢山麓で多く栽培され、山間地特有の香りがあり、形状がしっかりしている。旨み、渋みのバランスのとれたお茶として親しまれている。

(6) 八重桜の塩漬け

秦野の千村地区は八重桜の里としても有名で、4月中旬になると花の摘み取り風景があらこちらで見られる。全国で有数の生産地となっており、桜茶の他、あんぱん、和菓子などの材料として使用される。

(7) 神奈川のいちご

昭和32年(1957年)、北地区の農家から始まり、昭和38年(1963年)からハウス栽培が増え主流となった。11月頃から出荷。良質品として親しまれる。

(8) 神奈川のみかん

県西地域を代表する産物。秦野でも栽培が盛ん。

(9) 湘南のきゅうり

秦野では、たばこ耕作の衰退に伴い選ばれた作物がきゅうりであった。県内市場を中心に回っている。

(10) 湘南のバラ

昭和30年頃から農業高校を卒業した若い後継者が栽培したのが始まりで、全国的にも生産量が多い。

(11) 神奈川のカーネーション

昭和8年(1933年)頃から栽培され、昭和40年(1965年)頃から本格的に産地体制が整えられていった。秦野でも栽培が盛んで生産量が多い。

(12) 神奈川のシクラメン

秦野でも栽培が盛んで、消費地に近いため直売が多く、全国的にも生産量が多い。

10 かながわのまちなみ100選(昭和61年度)

(1) 平沢湧水群の里(平沢地区)

すまいのまちなみ。白壁と日本瓦を使った塀と豊富な湧水を利用した豪華な庭づくりの家々が連なり、のどかなまちなみをつくっている。

(2) 文化施設と工場街(堀山下・平沢地区)

しごとのまちなみ。文化会館、中央運動公園と緑に囲まれた工場との調和のとれたまちなみ。

(3) 御師(おし)の里(蓑毛地区)

歴史のまちなみ。大山信仰をしのぶ寺社と昔ながらの家々が豊かな自然に溶け込んで静かなたたずまいを見せている。

(4) 鶴巻温泉街(鶴巻地区)

歴史のまちなみ。大山山ろくの南端に大正の中頃から温泉街としてのびてきたまちなみ。

11 かながわの文学100選(昭和62年度) 新田次郎作『風の遺産』

人妻の恋を描いた長編小説。作中に丹沢で沢登りをする場面が出てくる。

## 1 2 かながわの美林 50 選（昭和 63 年度）

### (1) 諸戸山林のスギ・ヒノキ林

県内では屈指のスギ、ヒノキの美林で手入れも行き届き見本林としての価値も高い。

### (2) 龍口入の自然観察の森とスギ林

蓑毛の自然観察の森は散策路等が整備され、学習の場、森林浴の場として利用されている。隣接するスギ林はよく手入れをされた 60 年生の美林である。

## 1 3 かながわの建築物 100 選（平成元年度）

### (1) 秦野市文化会館（平沢 82）

丹沢のふもとの文化の中心地として親しまれている。

### (2) 五十嵐商店（本町 2-4-9）

庶民の近代建築「看板建物」の代表として貴重

## 1 4 かながわの橋 100 選（平成 2 年度） まほろば大橋

秦野駅北口と本町商店街を結ぶ橋。水無川の自然と調和した心やすらぐ橋、ふれあいの橋、憩いとロマンの橋として親しまれている。

## 1 5 かながわの探鳥地 50 選（平成 3 年度）

### (1) 立野緑地

住宅地に近い斜面がまとまった緑地として残されている。ヒヨドリ、メジロなどの身近な野鳥をじっくり見るのに適している。

### (2) 札掛コース

モミ林に囲まれた静かな山あいではクマタカが上空を飛び、溪流をカワガラスやヤマセミが行き来する。

### (3) 弘法山公園（権現山）

丹沢山麓の雑木林の山。春にはサンショウクイが鳴き、秋の渡りの時期にはエゾビタキやアマツバメの観察に最適である。

### (4) 震生湖

雑木林に囲まれた小さな湖。水辺には時折カワセミ、カイツブリなどが訪れ、周辺の林からはエナガやイカルの声が聞こえる。

## 1 6 かながわの公園 50 選（平成 4 年度）

### (1) 秦野中央運動公園

水無川の河川緑地と一体となった高水準の緑地空間。園内には陸上競技場、野球場などの各種運動施設がある。

### (2) 桜土手古墳公園

7 世紀後半に造られた円墳が整備保存され、公園になっている。園内には、展示館と保存古墳 6 基、復原古墳 1 基がある。



### 17 かながわの古道50選（平成5年度） 大山道の蓑毛付近

大山道は大山を中心にほぼ放射状にひろがっているが、秦野方面より大山へ上っていく道を蓑毛道といい、江戸時代まで本道として多くの人に利用された。

### 18 かながわの花の名所100選（平成6年度）

#### (1) 弘法山公園のソメイヨシノ

昔から千本桜として知られており、現在二千本程の桜があるといわれる。4月上旬は桜まつりで賑い、満開時の風景は見事である。

#### (2) 浄徳院菖蒲園のハナショウブ

杉林と竹林に囲まれた約4,000㎡の園内に、130種、15,000株の花菖蒲が5月下旬～6月上旬にかけて咲き乱れる。

#### (3) 蓑毛自然観察の森のヤマユリ

約20,000㎡の敷地内に190種もの植物があり、春夏秋冬さまざまな植物を見ることができる。中でも7月～8月にかけて咲くヤマユリは、よい匂いを漂わせる。

### 19 かながわの博物館50選（平成7年度）

#### 秦野市立桜土手古墳展示館（現、はだの歴史博物館）

桜土手古墳公園内の一角に、桜土手古墳群や市内遺跡から出土した土器などが展示され、ビデオ等で古墳を詳しく学ぶことができる展示館として、平成2（1990）年11月に開館した。開館30周年を迎えた令和2（2020）年に、考古専門の博物館から郷土の歴史・文化を広く紹介する総合的な歴史博物館として、「はだの歴史博物館」に生まれ変わった。

## II 環境省選定

### 1 名水百選（昭和59年度） 秦野盆地湧水群

秦野盆地は天然の水がめ。市内には多くの湧水地があり、その清水は古代から人々の暮らしに利用されてきた。

### 2 ふるさといきものの里（平成元年度） 秦野市ホタル生息地

次々と生息地を奪われるホタルを守るため市民と行政が協力。「ホタル工法」を農業用水路に採用。観察会などの活動も活発。

### 3 名水百選選抜総選挙（平成28年）

「おいしい秦野の水～丹沢の雫～」が「おいしさが素晴らしい名水部門」で、全国第1位に輝いた。

## III 国土交通省選定

### 1 手づくり郷土賞「生活の中にいきる水辺の30選」（平成元年度）

「大賞部門」

（平成17年度）

## 秦野水無川緑地

「市民の日」のイベント会場としてにぎわうなど、市民に身近な水辺として親しまれる。

### 2 手づくり郷土賞「街灯のある街角30選」（平成2年度）

#### 秦野駅前歩行者専用道

水をモチーフにした街灯は、夜になるとやわらかな光を放ち、秦野駅前を流れる水無川とともに、光と水の織りなすハーモニーを見事に演出している。

### 3 関東の駅百選（平成10年度）

#### 小田急電鉄秦野駅

丹沢の雄大な自然の山並みに映える美しい輪郭の駅舎で沢筋をイメージした駅

### 4 関東乗合バス100選（平成15年度）

#### 秦野駅・名古屋・蓑毛・ヤビツ峠

丹沢表尾根の登山口であるヤビツ峠へ登るルートを走る路線バス。秦野市街をぬけると雄大な相模湾の風景も楽しめます。

### 5 関東観光バスで行く名所100選（平成15年度）

#### 弘法山

弘法大師が千座の護摩を修めたという伝説がある信仰の山、山野を見下ろす頂上からの眺めと、春の桜は必見です。

### 6 関東の富士見100景（平成17年度）

#### 弘法山公園 展望台

展望台からは、360°の雄大な視野が開け、丹沢山塊や相模湾、三浦半島の遠望、そして秦野盆地と富士山のダイナミックな眺望を一望できる。

## IV （社）日本公園緑地協会・緑の文明学会選定

### 1 日本の都市公園100選（平成元年度）

#### 秦野中央運動公園

市街地緑化推進の核。園内には陸上競技場をはじめ各種運動施設が整備され、市民の健康づくりの場、憩いとやすらぎの場として親しまれる。

## V 都市公園法施行50周年等記念事業実行委員会選定

### 1 「日本の歴史公園100選」（平成18年度）

#### 桜土手古墳公園

## 市内主要官公庁等一覧



## 237 市内主要官公庁等一覧

名 称	所 在 地	電 話
《市関係施設》		
秦野市役所	秦野市桜町1-3-2	82-5111
《企画・総務関係》		
秦野駅連絡所（ポレスター秦野駅前3階）	〃 今川町1-2-303	82-6111
大根連絡所（大根公民館内）	〃 南矢名3-16-22	77-6629
鶴巻連絡所（鶴巻公民館内）	〃 鶴巻2182	76-0464
鶴巻温泉駅連絡所（エターナル鶴巻内）	〃 鶴巻南1-1-6	78-2301
渋沢駅連絡所（渋沢駅舎内）	〃 曲松1-1-1	87-0687
上連絡所（上公民館内）	〃 菖蒲1587-16	87-0688
東連絡所（東公民館内）	〃 東田原1538-3	84-2095
渋沢連絡所（渋沢公民館内）	〃 渋沢上2-9-1	87-7752
南が丘連絡所（南が丘公民館内）	〃 南が丘4-2	84-6440
北連絡所（北公民館内）	〃 菩提354-3	75-4511
堀川連絡所（堀川公民館内）	〃 堀川203-1	87-4111
東海大学前駅連絡所（小田急マルシェ東海大学前内）	〃 南矢名1-1-1	69-3090
《福祉関係》		
保健福祉センター	〃 緑町16-3	84-5511
秦野市社会福祉協議会	〃 〃	84-7711
秦野市シルバー人材センター	〃 〃	84-3311
広畑ふれあいプラザ	〃 下大槻174-4	77-6061
末広ふれあいセンター	〃 末広町6-53	82-4936
中野健康センター	〃 上大槻190	82-7596
老人いこいの家 かわじ荘	〃 八沢626-1	82-7394
〃 ほりかわ荘	〃 堀川579-1	82-7394
〃 くずは荘	〃 羽根534	82-7394
〃 あずま荘	〃 寺山466-2	82-7394
〃 おおね荘（大根公民館内）	〃 南矢名3-16-22	77-7421
ほうらい会館	〃 曾屋5798-3	81-8310
《認定こども園》		
すえひろこども園	〃 末広町6-35	82-4556
つるまきこども園	〃 鶴巻2248-1	78-3424
ひろはたこども園	〃 下大槻138	77-3434
みどりこども園	〃 緑町16-2	81-1629
しぶさわこども園	〃 渋沢上1-12-2	87-1021

名 称	所 在 地	電 話
<b>《環境・経済関係》</b>		
環境資源センター	秦野市名古木409	82-4401
鶴巻温泉弘法の里湯	〃 鶴巻北3-1-2	69-2641
名水はだの富士見の湯	〃 曾屋4553-1	82-1026
田原ふるさと公園	〃 東田原999	84-1281
里山ふれあいセンター	〃 羽根988	75-1961
秦野市森林組合（里山ふれあいセンター内）	〃 羽根988	75-3351
はだの都市農業支援センター	〃 平沢477	81-7800
<b>《建設・都市・上下水道関係》</b>		
上下水道局 経営総務課	秦野市上大槻190	81-4113
〃 営業課	〃 〃	83-2111
〃 水道施設課	〃 〃	83-2113
〃 下水道施設課	〃 〃	81-4114
〃 下水道施設課処理場担当	〃 〃	81-4111
交通公園	〃 上大槻190	81-2828
秦野市秦野駅北口自転車駐車場	〃 大秦町33-1	83-2358
秦野市臨時第1自転車駐車場	〃 大秦町33-58	83-2358
秦野市臨時第2自転車駐車場	〃 大秦町33-11	83-2358
秦野駅南口自転車駐車場	〃 尾尻958-6	84-0449
東海大学前駅自転車駐車場	〃 南矢名1-115-21	79-3828
渋沢駅北口自転車駐車場	〃 柳町1-123-4	87-2504
<b>《教育関係》</b>		
<b>&lt;小学校&gt;</b>		
本町小学校	〃 文京町1-5	81-1610
南小学校	〃 今泉699	81-1630
東小学校	〃 寺山512	81-1620
北小学校	〃 菩提380	75-1640
大根小学校	〃 南矢名4-29-1	77-1650
西小学校	〃 並木町8-1	88-0013
上小学校	〃 柳川25-3	88-0274
広畑小学校	〃 下大槻174-4	77-5445
渋沢小学校	〃 渋沢上1-12-1	88-7066
末広小学校	〃 末広町6-6	82-5255
南が丘小学校	〃 南が丘4-1	82-8400
堀川小学校	〃 堀川105-3	88-4809
鶴巻小学校	〃 鶴巻2240-1	78-3262

名 称	所 在 地	電 話
<中学校>		
本町中学校	秦野市富士見町1-1	81-0342
南中学校	〃 緑町16-1	81-0113
東中学校	〃 寺山509	81-0082
北中学校	〃 横野101	75-1717
大根中学校	〃 南矢名4-28-1	77-0446
西中学校	〃 柳町2-5-1	88-0022
南が丘中学校	〃 南が丘1-6	82-8402
渋沢中学校	〃 渋沢2030	87-2527
鶴巻中学校	〃 鶴巻2220	78-3769
<幼稚園>		
本町幼稚園	〃 文京町1-10	81-0946
南幼稚園	〃 今泉699	81-3606
東幼稚園	〃 寺山509	81-6325
北幼稚園	〃 菩提375	75-1326
西幼稚園	〃 並木町8-1	88-2663
上幼稚園	〃 柳川25-3	88-1645
ほりかわ幼稚園	〃 堀川109-2	88-4821
<公民館>		
西公民館	〃 柳町2-5-2	88-0003
南公民館	〃 今泉598	81-3001
上公民館	〃 菖蒲1587-16	87-0212
北公民館	〃 菩提354-3	75-1678
大根公民館	〃 南矢名3-16-22	77-7421
東公民館	〃 東田原1538-3	82-3232
鶴巻公民館	〃 鶴巻2182	76-0463
渋沢公民館	〃 渋沢上2-9-1	87-7751
本町公民館	〃 入船町12-2	84-5100
南が丘公民館	〃 南が丘4-2	84-6411
堀川公民館	〃 堀川203-1	87-4111

名 称	所 在 地	電 話
<児童館>		
沼代児童室（沼代自治会館内）	秦野市堀西４８２－３	８８－３５１１
渋沢児童館	〃 渋沢２１４１	８８－０６１７
曲松児童センター	〃 曲松１－３－１８	８８－２３２１
堀山下児童館	〃 堀山下８４３	８８－０３３５
いずみ児童館	〃 今泉９８－１	８１－５４６６
谷戸児童館	〃 西田原９２３	８１－５４６４
平沢児童館	〃 平沢９７９－４	８１－８２０６
戸川児童館	〃 戸川６８４	７５－１８６７
千村児童室（八重桜館（千村地区コミュニティセンター）内）	〃 千村４－１０－３２	８８－４０１０
北矢名児童館	〃 北矢名２１４－１	７７－４５５５
横野児童館	〃 横野６０９－１	７５－２２８５
柳川児童館	〃 柳川５４－１	８８－７０６８
広畑児童館	〃 下大槻４１０－３	７７－７５１５
西大竹児童館	〃 西大竹２１８－１	８１－２６５０
ほうらい児童館（ほうらい会館内）	〃 曾屋５７９８－３	８１－８３１０
三屋台児童館	〃 戸川１５４－１	７５－３１４８
堀川児童館	〃 堀川１０３－１	８７－５５９０
鶴巻児童室（鶴巻公民館内）	〃 鶴巻２１８２	７９－７５８０
<生涯学習施設等>		
カルチャーパーク	〃 平沢１４８	８２－１３２４
総合体育館（メタックス体育館はだの）	〃 平沢１０１－１	８４－３３３３
中央こども公園（ペコちゃん公園はだの）	〃 新町５７４	８２－７３１４
おおね公園（ＮＩＴＴＡＮパークおおね）	〃 鶴巻９４０	７７－７８８８
なでしこ運動広場	〃 上大槻１９０	８１－２８２８
立野緑地庭球場	〃 南が丘１－２－１	８２－５０２３
図書館	〃 平沢９４－１	８１－７０１２
はだの歴史博物館	〃 堀山下３８０－３	８７－５５４２
宮永岳彦記念美術館	〃 鶴巻北３－１－２	７８－９１００
文化会館（クアーズテック秦野カルチャーホール）	〃 平沢８２	８１－１２１１
サンライフ鶴巻	〃 鶴巻１７６８－１	７８－２３３０
くずはの家	〃 曾屋１１３７	８４－７８７４
市民活動サポートセンター	〃 緑町１６－３	８３－１７６０
はだのこども館（旧青少年会館）	〃 寿町３－１２	８１－７０１１
表丹沢野外活動センター	〃 菩提２０４６－５	７５－０７２５
はだの丹沢クライミングパーク	〃 戸川１３９８	６３－２６３０
ヤビツ峠レストハウス	〃 寺山字鷹採１７２８－１	７３－５６８８



名 称	所 在 地	電 話
<b>《消防関係》</b>		
消防本部	秦野市曾屋757	81-0119
消防署本署	〃 〃	81-0119
消防署西分署	〃 柳町2-5-3	87-0119
消防署大根分署	〃 南矢名550-1	76-0119
消防署南分署	〃 立野台2-5-6	84-0119
消防署鶴巻分署	〃 鶴巻1767-1	78-0119
<b>《環境衛生組合関係》</b>		
秦野市伊勢原市環境衛生組合	〃 曾屋4624	82-2500
秦野斎場	〃 曾屋1006	81-2052
伊勢原清掃工場	伊勢原市三ノ宮1918	95-1711
<b>《神奈川県関係》</b>		
県立秦野高等学校	秦野市下大槻113	77-1422
県立秦野総合高等学校	〃 南が丘1-4-1	82-1400
県立秦野曾屋高等学校	〃 曾屋3613-1	82-4000
県立秦野養護学校	〃 落合500	81-0948
西部総合職業技術校	〃 桜町2-1-3	80-3001
平塚保健福祉事務所秦野センター	〃 曾屋2-9-9	82-1428
秦野警察署	〃 新町5-5	83-0110
(福) 神奈川県社会福祉事業団湘南老人ホーム	〃 下大槻1169-2	76-7580
県立秦野戸川公園パークセンター	〃 堀山下1513	87-9020
県立秦野戸川公園ビジターセンター	〃 堀山下1513	87-9300
山岳スポーツセンター (県立秦野戸川公園内)	〃 戸川1392	87-9025
<b>《国関係》</b>		
横浜地方法務局西湘二宮支局証明書交付窓口	〃 桜町1-3-2	70-1125
独立行政法人 国立病院機構 神奈川病院	〃 落合666-1	81-1771
秦野市ふるさとハローワーク	〃 今川町1-3	84-0810
<b>《その他》</b>		
秦野赤十字病院	〃 立野台1-1	81-3721
秦野市休日夜間急患診療所	〃 曾屋11	81-5019
秦野市歯科休日急患診療所	〃 今川町1-3	83-3120
秦野商工会議所	〃 平沢2550-1	81-1355
秦野市農業協同組合	〃 平沢477	81-7711

名 称	所 在 地	電 話
東京電力(株)神奈川カスタマーセンター		0120-99-5775
秦野ガス株式会社	秦野市室町2-11	81-1616
秦野郵便局	〃 室町2-44	0570-098-815
西秦野郵便局	〃 堀川609-2	88-0001
秦野文京郵便局	〃 文京町5-15	81-1989
北秦野郵便局	〃 菩提399	75-1908
東秦野郵便局	〃 寺山232-1	81-1960
秦野曲松郵便局	〃 曲松1-8-21	88-4994
秦野緑郵便局 (保健福祉センター内)	〃 緑町16-3	81-2919
秦野駅前郵便局	〃 今川町1-2-101	81-3316
秦野東海大学前郵便局	〃 南矢名230-1	77-1905
秦野下大槻郵便局	〃 下大槻410-2-6 -103	77-1907
鶴巻郵便局	〃 鶴巻南1-1-3	77-1906
秦野北矢名郵便局	〃 北矢名1307-4	77-8100
秦野南が丘郵便局	〃 南が丘3-1	83-1600
渋沢駅前郵便局	〃 柳町1-13-1	88-0059
小田急電鉄秦野駅	〃 大秦町1-1	81-1661
神奈川中央交通西(株)秦野営業所	〃 曾屋620-1	81-1803
上智大学短期大学部	〃 上大槻999	83-9331
東海大学湘南キャンパス	平塚市北金目4-1-1	58-1211

※ 小田急電鉄渋沢駅、鶴巻温泉駅、東海大学前駅についてのお問い合わせは秦野駅へ

# 市 民 憲 章

わたくしたち秦野市民は、丹沢の美しい自然のもとで、このまちの限りない発展に願いをこめ、ここに市民憲章を定めます。

- 1 平和を愛する市民のまち、それは私たちの誇りです。
- 1 きれいな水とすがすがしい空気、それは私たちのいのちです。
- 1 健康ではたらき若さあふれるまち、それは私たちのねがいです。
- 1 市民のための豊かな文化、それは私たちののぞみです。
- 1 みんなの発言で住みよいまちを、それは私たちのちかいです。

<この市民憲章は、秦野市の発展を願って昭和44年10月1日に制定したものです。>

## 秦 野 市 平 和 都 市 宣 言

私たち秦野市民は、平和への限りない願いをこめて「平和を愛する市民のまち、それは私たちの誇りです。」と市民憲章に定めた。


私たちの責務は、この精神にのっとり永遠の平和を希求し、愛する郷土を守り次代へ引き継いでいくことである。

しかし、武力紛争は世界各地で絶え間なく続き、再現のない軍備拡大と核兵器の増強は、人類の生存に深刻な脅威を与えている。

世界の恒久平和は、すべての人々の切なる願いである。私たち秦野市民は、世界平和年に当たり非核三原則を堅持するとともに、永久の平和とあらゆる国のあらゆる核兵器の廃絶を願い、ここに「平和都市」を宣言する。

昭和61年3月27日


秦 野 市



市の木 さざんか  
(昭和47年4月1日制定)




市の花 なでしこ  
(昭和47年4月1日制定)



市の鳥 うぐいす  
(昭和47年9月1日制定)



市の木 こぶし  
(平成17年4月23日制定)



市の花 あじさい  
(平成17年4月23日制定)

## 秦 野 市 統 計 要 覧

令和4年度（2022年度）版

印刷年月日	令和5年（2023年）3月
発行年月日	令和5年（2023年）3月
編集発行	秦野市政策部行政経営課 神奈川県秦野市桜町一丁目3番2号 電話 0463（82）5102