

人口と世帯

平成 27 年 2 月 1 日現在

人口	世帯数	1 世帯当たり	前月からの増減	前年同月からの増減
総数	168,584 人	2.36 人	(-148)	[-684]
男	86,072 人		(-70)	[-411]
女	82,512 人		(-78)	[-273]
	71,448 世帯		(-10)	[434]
			(0.00)	[-0.02]

人口と世帯の移動状況

(平成27年1月中)

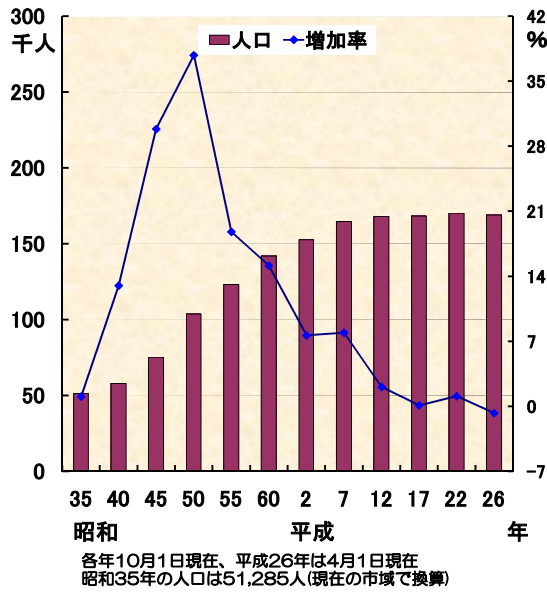
区分	自然増減			社会増減			増加				減少				合計 ④ + ⑤
	出生	死亡	増減	県外転入	県内転入	その他	計	県外転出	県内転出	その他	計	合計			
計	121	172	-51	158	186	6	350	232	213	2	447	-148			
男	53	98	-45	100	102	4	206	122	107	2	231	-70			
女	68	74	-6	58	84	2	144	110	106	0	216	-78			
世帯		64	-64	107	99	77	283	116	96	17	229	-10			

地区別人口と世帯

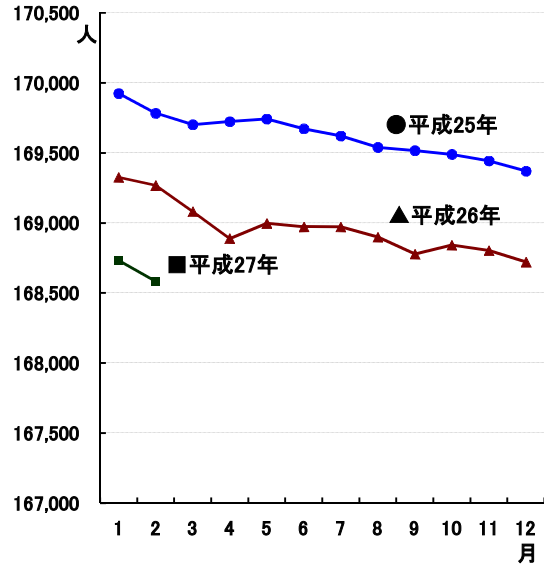
区分 地区	2月1日現在				1月中の増減				前年同月中からの増減			
	世帯数	人口			世帯数	人口			世帯数	人口		
		計	男	女		計	男	女		計	男	女
市 計	71,448	168,584	86,072	82,512	-10	-148	-70	-78	434	-684	-411	-273
本 町	9,080	21,591	10,762	10,829	-6	-32	-22	-10	1	-207	-107	-100
南	12,827	32,475	16,103	16,372	-7	-23	-8	-15	91	-112	-59	-53
東	6,270	16,154	8,082	8,072	5	-12	-3	-9	99	21	13	8
北	4,861	13,607	6,939	6,668	-5	-1	-6	5	9	-79	-71	-8
大根・鶴巻	22,044	43,288	23,460	19,828	15	-25	3	-28	204	-88	-49	-39
(大 根)	14,567	27,733	15,562	12,171	8	-26	-6	-20	69	-184	-76	-108
(鶴 巻)	7,477	15,555	7,898	7,657	7	1	9	-8	135	96	27	69
西	15,629	39,106	19,527	19,579	-8	-41	-28	-13	57	-161	-101	-60
上	737	2,363	1,199	1,164	-4	-14	-6	-8	-27	-58	-37	-21

(注) この人口と世帯数は平成22年国勢調査確定値にもとづく前月の住民の異動を加え推計した数値です。

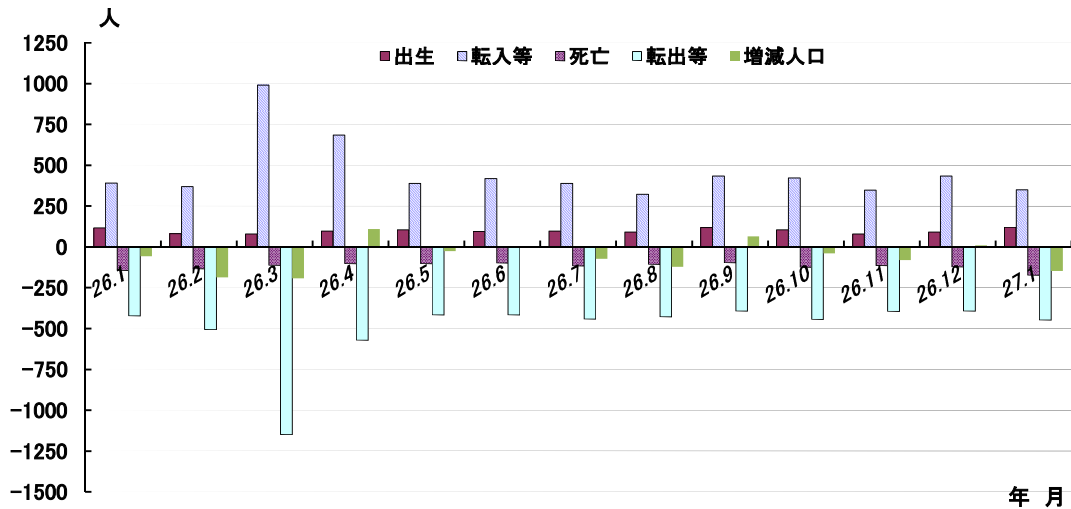
1 市制施行後の人口及び増加率の推移



2 桑野市人口の月別推移



3 月別人口異動 (平成26年1月中～平成27年1月中)



《参 考》(戸籍住民課調)
住民基本台帳人口(平成27年1月末日現在)
地区別

地区	世帯	人口	内 訳	
			男	女
本町	9,533	21,860	10,877	10,983
南	13,494	32,755	16,277	16,478
東	6,799	16,553	8,295	8,258
北	5,346	13,620	6,904	6,716
大根・鶴巻	17,855	37,941	19,251	18,690
(大根)	11,171	23,638	12,229	11,409
(鶴巻)	6,684	14,303	7,022	7,281
西	16,545	39,233	19,685	19,548
上	920	2,256	1,136	1,120
合計	70,492	164,218	82,425	81,793

年齢別

年齢	人口	内 訳	
		男	女
0～14歳	20,592	10,439	10,153
15～64歳	101,761	52,703	49,058
65歳～	41,865	19,283	22,582
合計	164,218	82,425	81,793
構成比			
0～14歳	12.5%	12.7%	12.4%
15～64歳	62.0%	63.9%	60.0%
65歳～	25.5%	23.4%	27.6%

(注) この人口と世帯数は、平成24年7月9日改正の住民基本台帳法にもとづく数値です。

大字・町別人口と世帯数

(平成27年2月1日現在)

大字・町	世帯数	人 口			大字・町	世帯数	人 口		
		計	男	女			計	男	女
本 町 計	9,080	21,591	10,762	10,829	北 計	4,861	13,607	6,939	6,668
本町一丁目	268	506	257	249	羽根	689	1,841	915	926
本町二丁目	358	765	394	371	菩提	879	2,449	1,298	1,151
本町三丁目	741	1,641	734	907	横野	219	637	311	326
河原町	239	521	266	255	戸川	2,644	7,412	3,777	3,635
元町	303	722	351	371	三屋	430	1,268	638	630
末広町	117	296	133	163	大根・鶴巻計	22,044	43,288	23,460	19,828
入船町	254	629	314	315	(大根計)	14,567	27,733	15,562	12,171
曾屋一丁目	180	459	222	237	北矢名	3,178	6,544	3,674	2,870
曾屋二丁目	308	748	378	370	南矢名	5,743	11,104	6,291	4,813
寿町	339	781	387	394	下大槻	2,601	5,187	2,692	2,495
栄町	203	441	206	235	南矢名一丁目	561	677	427	250
文京町	150	332	150	182	南矢名二丁目	758	1,116	714	402
幸町	197	448	224	224	南矢名三丁目	579	944	576	368
桜町一丁目	156	411	199	212	南矢名四丁目	637	1,164	652	512
桜町二丁目	230	562	269	293	南矢名五丁目	510	997	536	461
水神町	310	728	349	379	(鶴巻計)	7,477	15,555	7,898	7,657
ひばりヶ丘	320	833	416	417	鶴巻	1,165	2,691	1,355	1,336
富士見町	121	287	141	146	鶴巻北一丁目	580	1,522	720	802
曾屋大槻	3,682	9,068	4,648	4,420	鶴巻北二丁目	845	1,631	768	863
上	604	1,413	724	689	鶴巻北三丁目	520	1,175	566	609
南 計	12,827	32,475	16,103	16,372	鶴巻南一丁目	1,010	1,627	979	648
新町	432	981	505	476	鶴巻南二丁目	1,163	2,362	1,176	1,186
鈴張町	209	535	275	260	鶴巻南三丁目	441	980	534	446
緑町	494	1,266	617	649	鶴巻南四丁目	1,146	2,251	1,129	1,122
清水町	364	976	461	515	鶴巻南五丁目	607	1,316	671	645
平沢町	2,939	7,735	3,929	3,806	西 計	15,629	39,106	19,527	19,579
上今川町	302	738	352	386	並木町	605	1,528	745	783
今川町	392	798	361	437	弥生町	437	1,019	504	515
今泉町	2,401	6,049	3,033	3,016	春日町	420	984	501	483
大秦町	173	359	189	170	松原町	376	892	453	439
大室町	361	847	411	436	堀西川	2,576	6,786	3,417	3,369
尾尻竹	1,592	3,440	1,742	1,698	堀山	1,384	3,342	1,690	1,652
西が丘一丁目	441	1,098	565	533	堀山下	1,314	3,846	2,008	1,838
南が丘二丁目	211	755	372	383	沼代新町	592	1,560	750	810
南が丘三丁目	623	1,480	733	747	柳町一丁目	172	376	174	202
南が丘四丁目	660	1,733	812	921	柳町二丁目	112	245	115	130
南が丘五丁目	268	929	395	534	若松町	316	695	351	344
立野台一丁目	163	445	216	229	菘が丘	707	1,529	751	778
立野台二丁目	100	286	145	141	曲松一丁目	474	976	476	500
立野台三丁目	10	38	21	17	曲松二丁目	546	1,207	570	637
今泉台一丁目	267	702	344	358	渋沢沢	1,259	3,321	1,689	1,632
今泉台二丁目	86	276	136	140	栃窪村	142	352	169	183
今泉台三丁目	115	365	170	195	千村	139	525	235	290
	224	644	319	325	渋沢一丁目	497	1,202	616	586
東 計	6,270	16,154	8,082	8,072	渋沢二丁目	939	2,239	1,106	1,133
落合	724	1,948	990	958	渋沢三丁目	557	1,338	650	688
名古木	849	2,294	1,136	1,158	渋沢上一丁目	291	716	356	360
寺山	500	1,404	711	693	渋沢上二丁目	195	517	266	251
小蓑毛	54	179	92	87	千村一丁目	295	739	352	387
蓑毛	179	485	242	243	千村二丁目	222	581	295	286
東田原	2,342	5,876	2,904	2,972	千村三丁目	476	1,127	551	576
西田原	1,358	3,360	1,682	1,678	千村四丁目	281	780	391	389
下落合	264	608	325	283	千村五丁目	305	684	346	338
					上 計	737	2,363	1,199	1,164
					菅蒲	441	1,211	618	593
					三廻部	88	560	292	268
					柳川	108	310	149	161
					八沢	100	282	140	142

人 口 と 世 帯

平成27年1月1日現在

(平成22年国勢調査確定数を基準人口とした推計人口)

市区町村	世帯数	人 口			前1か月の人口増減の内訳			1世帯当 たり人員	人口密度 (1km ²)
		総 数	男	女	計	自然増減	社会増減		
県 計	3,973,785	9,100,346	4,548,416	4,551,930	-1,279	-340	-939	2.29	3,767
市 部 計	3,854,683	8,803,151	4,402,416	4,400,735	-1,122	-174	-948	2.28	4,865
郡 部 計	119,102	297,195	146,000	151,195	-157	-166	9	2.50	490
横 浜 市	1,632,699	3,711,450	1,850,872	1,860,578	-181	-11	-170	2.27	8,482
鶴 見 区	130,733	282,084	146,034	136,050	235	38	197	2.16	8,489
神 奈 川 区	117,204	235,901	119,879	116,022	21	41	-20	2.01	9,879
西 区	51,212	97,711	49,594	48,117	-65	-5	-60	1.91	13,879
中 南 区	77,587	147,600	77,572	70,028	-36	-67	31	1.90	7,012
港 南 区	94,332	194,363	96,602	97,761	-192	-68	-124	2.06	15,340
保 土 ヶ 谷 区	90,708	216,715	106,742	109,973	-107	-12	-95	2.39	10,907
旭 区	91,946	204,774	102,046	102,728	-181	-27	-154	2.23	9,346
磯 子 区	102,809	247,907	120,961	126,946	-49	-73	24	2.41	7,565
磯 沢 区	72,906	163,861	80,612	83,249	518	-31	549	2.25	8,548
金 沢 区	87,653	203,237	99,765	103,472	-320	-44	-276	2.32	6,554
港 北 区	161,979	341,733	173,312	168,421	45	125	-80	2.11	10,883
緑 区	73,698	179,513	88,761	90,752	138	8	130	2.44	7,034
青 葉 区	124,818	308,880	151,165	157,715	35	50	-15	2.47	8,790
都 筑 区	79,875	210,751	105,632	105,119	35	85	-50	2.64	7,546
戸 塚 区	112,542	274,408	135,391	139,017	-4	27	-31	2.44	7,663
栄 区	51,088	122,286	59,842	62,444	-82	-17	-65	2.39	6,610
泉 区	60,908	154,400	75,549	78,851	-73	-17	-56	2.53	6,567
瀬 谷 区	50,701	125,326	61,413	63,913	-99	-24	-75	2.47	7,303
川 崎 市	687,960	1,461,909	741,644	720,265	-432	303	-735	2.12	10,245
川 崎 区	108,682	219,932	116,960	102,972	-67	-33	-34	2.02	5,609
幸 区	73,958	158,767	80,677	78,090	-70	23	-93	2.15	15,798
中 原 区	122,489	244,588	125,152	119,436	-83	79	-162	2.00	16,639
高 津 区	106,998	225,124	113,243	111,881	89	70	19	2.10	13,761
宮 前 区	95,696	224,883	110,836	114,047	-11	77	-88	2.35	12,084
多 摩 区	105,071	213,765	109,787	103,978	-239	65	-304	2.03	10,433
麻 生 区	75,066	174,850	84,989	89,861	-51	22	-73	2.33	7,511
相 模 原 市	316,687	722,949	362,257	360,692	-232	-20	-212	2.28	2,199
緑 区	73,424	175,728	88,579	87,149	-114	-18	-96	2.39	692
中 央 区	117,656	269,956	136,454	133,502	-32	-2	-30	2.29	7,330
南 区	125,607	277,265	137,224	140,041	-86	0	-86	2.21	7,260
横 須 賀 市	165,765	406,787	202,858	203,929	-113	-157	44	2.45	4,039
平 塚 市	106,319	256,970	129,514	127,456	-33	-40	7	2.42	3,790
鎌 倉 市	73,630	173,223	81,540	91,683	-149	-58	-91	2.35	4,374
藤 沢 市	181,038	420,343	208,350	211,993	163	5	158	2.32	6,047
小 田 原 市	80,322	194,818	95,072	99,746	-147	-94	-53	2.43	1,708
茅 ヶ 崎 市	97,621	237,986	116,181	121,805	-44	-22	-22	2.44	6,664
逗 子 市	24,177	57,679	27,118	30,561	-35	-39	4	2.39	3,326
三 浦 市	17,782	45,558	21,889	23,669	-72	-51	-21	2.56	1,411
秦 野 市	71,458	168,732	86,142	82,590	10	-31	41	2.36	1,629
厚 木 市	96,396	225,133	117,050	108,083	7	42	-35	2.34	2,399
大 和 市	102,024	232,804	116,521	116,283	40	21	19	2.28	8,603
伊 勢 原 市	42,775	101,039	51,505	49,534	26	31	-5	2.36	1,820
海 老 名 市	52,933	129,443	65,001	64,442	172	2	170	2.45	4,888
座 間 市	55,692	128,983	64,807	64,176	-37	-22	-15	2.32	7,337
南 足 柄 市	16,359	43,364	21,379	21,985	-26	-21	-5	2.65	564
綾 瀬 市	33,046	83,981	42,716	41,265	-39	-12	-27	2.54	3,769
三 浦 郡 葉 山 町	12,717	32,436	15,246	17,190	-19	-21	2	2.55	1,901
高 座 郡 寒 川 町	18,803	47,566	24,069	23,497	0	-4	4	2.53	3,544
中 郡	24,367	61,102	29,667	31,435	-64	-44	-20	2.51	2,324
大 磯 町	12,852	32,413	15,799	16,614	-27	-27	0	2.52	1,883
二 宮 町	11,515	28,689	13,868	14,821	-37	-17	-20	2.49	3,160
足 柄 上 郡	24,548	66,232	32,634	33,598	17	-30	47	2.70	218
中 井 町	3,410	9,746	4,866	4,880	-4	-6	2	2.86	487
大 井 町	6,444	17,298	8,632	8,666	-14	-8	-6	2.68	1,200
松 田 町	4,505	11,286	5,572	5,714	12	-6	18	2.51	299
山 北 町	3,998	10,992	5,328	5,664	-20	-10	-10	2.75	49
開 成 町	6,191	16,910	8,236	8,674	43	0	43	2.73	2,578
足 柄 下 郡	21,347	46,349	21,734	24,615	-16	-38	22	2.17	329
箱 根 町	7,123	13,075	6,332	6,743	-10	-10	0	1.84	141
真 鶴 町	3,165	7,559	3,531	4,028	11	-3	14	2.39	1,077
湯 河 原 町	11,059	25,715	11,871	13,844	-17	-25	8	2.33	627
愛 甲 郡	17,320	43,510	22,650	20,860	-75	-29	-46	2.51	412
愛 川 町	16,166	40,271	20,950	19,321	-68	-29	-39	2.49	1,174
清 川 村	1,154	3,239	1,700	1,539	-7	0	-7	2.81	45