

人口と世帯

平成 25 年 6 月 1 日現在

			前月からの増減	前年同月からの増減
人口	総数	169,673 人	(-70)	[-310]
	男	86,735 人	(-40)	[-248]
	女	82,938 人	(-30)	[-62]
世帯数		70,830 世帯	(7)	[507]
1 世帯当たり		2.40 人	(0.00)	[-0.02]

人口と世帯の移動状況

(平成25年5月中)

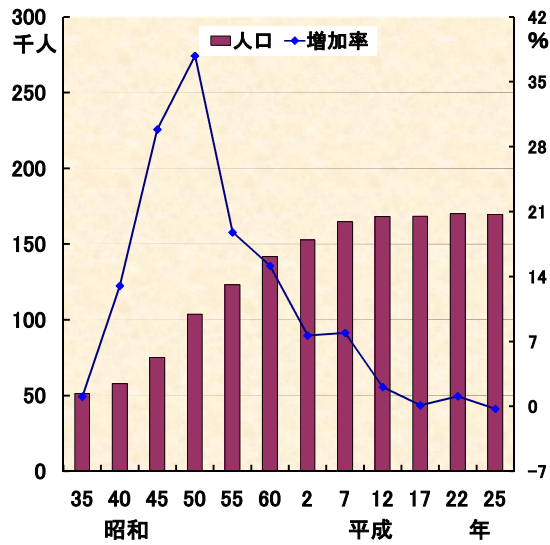
区分	自然増減 ①	出生	死亡	社会増減 ②	増加				減少				合計 ① + ②
					県外転入	県内転入	その他	計	県外転出	県内転出	その他	計	
計	7	112	105	-77	194	227	8	429	257	236	13	506	-70
男	9	56	47	-49	115	120	5	240	149	133	7	289	-40
女	-2	56	58	-28	79	107	3	189	108	103	6	217	-30
世帯	-37		37	44	118	128	66	312	122	113	33	268	7

地区別人口と世帯

区分 地区	6月1日現在				5月中の増減				前年同月中からの増減			
	世帯数	人口			世帯数	人口			世帯数	人口		
		計	男	女		計	男	女		計	男	女
市 計	70,830	169,673	86,735	82,938	7	-70	-40	-30	507	-310	-248	-62
本 町	9,106	22,064	11,000	11,064	4	3	-5	8	142	63	25	38
南	12,699	32,500	16,129	16,371	12	-13	0	-13	32	-49	-71	22
東	6,106	16,145	8,084	8,061	6	1	1	0	35	-81	-19	-62
北	4,811	13,656	6,989	6,667	6	0	3	-3	76	10	20	-10
大根・鶴巻	21,845	43,514	23,598	19,916	-10	-22	-13	-9	169	-76	-83	7
(大根)	14,499	28,000	15,688	12,312	-9	-14	-11	-3	73	-63	-31	-32
(鶴巻)	7,346	15,514	7,910	7,604	-1	-8	-2	-6	96	-13	-52	39
西	15,500	39,350	19,689	19,661	-10	-30	-21	-9	68	-110	-76	-34
上	763	2,444	1,246	1,198	-1	-9	-5	-4	-15	-67	-44	-23

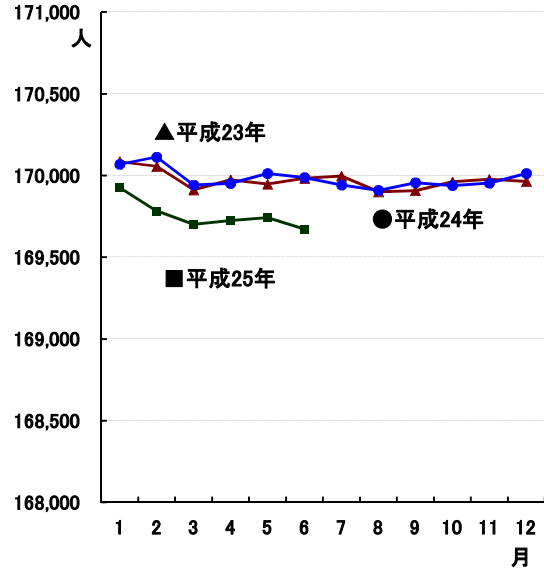
(注) この人口と世帯数は平成22年国勢調査確定値にもとづく前月の住民の異動を加え推計した数値です。

1 市制施行後の人口及び増加率の推移

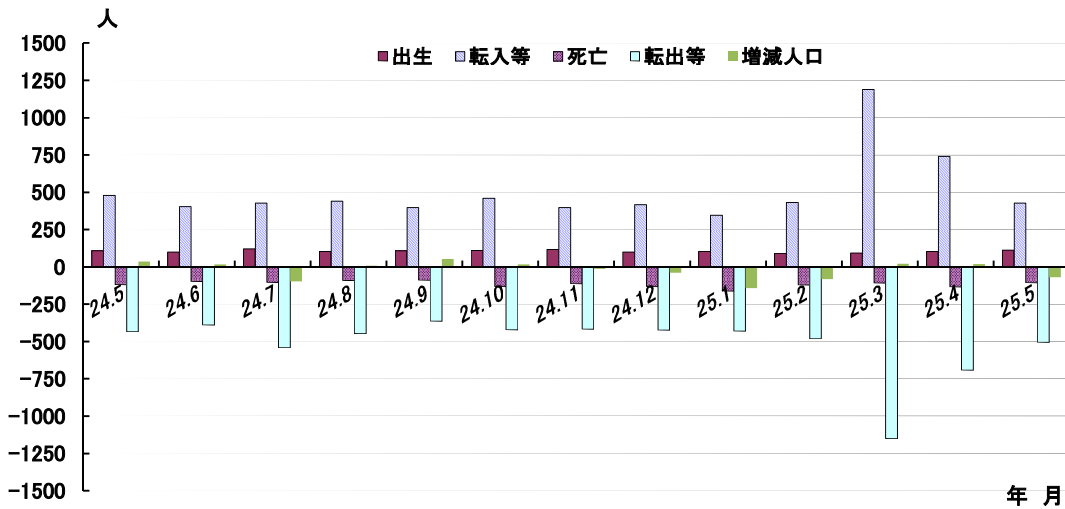


各年10月1日現在、平成25年は4月1日現在
昭和35年の人口は51,285人(現在の市域で換算)

2 秦野市人口の月別推移



3 月別人口異動(平成24年5月中～平成25年5月中)



《参 考》(戸籍住民課調)
住民基本台帳人口(平成25年5月末日現在)
地区別

地区	世帯	人口	内訳	
			男	女
本町	9,559	22,333	11,115	11,218
南	13,366	32,780	16,303	16,477
東	6,635	16,544	8,297	8,247
北	5,296	13,669	6,954	6,715
大根・鶴巻	17,656	38,167	19,389	18,778
(大根)	11,103	23,905	12,355	11,550
(鶴巻)	6,553	14,262	7,034	7,228
西	16,416	39,477	19,847	19,630
上	946	2,337	1,183	1,154
合計	69,874	165,307	83,088	82,219

年齢別

年齢	人口	内訳	
		男	女
0～14歳	21,182	10,775	10,407
15～64歳	105,849	54,694	51,155
65歳～	38,276	17,619	20,657
合計	165,307	83,088	82,219
構成比			
0～14歳	12.8%	13.0%	12.7%
15～64歳	64.0%	65.8%	62.2%
65歳～	23.2%	21.2%	25.1%

(注) この人口と世帯数は、平成24年7月9日改正の住民基本台帳法にもとづく数値です。

大字・町別人口と世帯数

(平成25年6月1日現在)

大字・町	世帯数	人 口			大字・町	世帯数	人 口		
		計	男	女			計	男	女
本 町 計	9,106	22,064	11,000	11,064	北 計	4,811	13,656	6,989	6,667
本町一丁目	278	525	263	262	羽根	677	1,853	927	926
本町二丁目	365	779	394	385	菩提	869	2,432	1,297	1,135
本町三丁目	757	1,742	784	958	横野	207	642	315	327
河原町	248	558	285	273	戸川	2,643	7,471	3,824	3,647
元町	301	724	352	372	三屋	415	1,258	626	632
末広町	123	310	145	165	大根・鶴巻計	21,845	43,514	23,598	19,916
入船町	261	636	320	316	(大根計)	14,499	28,000	15,688	12,312
曾屋一丁目	194	489	246	243	北矢名	3,180	6,561	3,701	2,860
曾屋二丁目	310	767	388	379	南矢名	5,679	11,139	6,300	4,839
寿町	351	824	411	413	下大槻	2,608	5,335	2,749	2,586
栄町	206	462	216	246	南矢名一丁目	543	662	419	243
文京町	147	330	156	174	南矢名二丁目	784	1,163	741	422
幸町	194	452	227	225	南矢名三丁目	546	898	552	346
桜町一丁目	163	428	204	224	南矢名四丁目	643	1,219	679	540
桜町二丁目	213	526	251	275	南矢名五丁目	516	1,023	547	476
水神町	298	713	347	366	(鶴巻計)	7,346	15,514	7,910	7,604
ひばりヶ丘	316	811	409	402	鶴巻	1,138	2,683	1,359	1,324
富士見町	124	301	146	155	鶴巻北一丁目	572	1,503	708	795
曾屋大槻	3,630	9,195	4,705	4,490	鶴巻北二丁目	841	1,642	779	863
上	627	1,492	751	741	鶴巻北三丁目	516	1,189	584	605
南 計	12,699	32,500	16,129	16,371	鶴巻南一丁目	977	1,578	957	621
新町	418	938	481	457	鶴巻南二丁目	1,164	2,391	1,186	1,205
鈴張町	209	520	263	257	鶴巻南三丁目	400	909	506	403
緑町	493	1,284	626	658	鶴巻南四丁目	1,131	2,262	1,139	1,123
清水町	356	960	458	502	鶴巻南五丁目	607	1,357	692	665
平沢町	2,923	7,697	3,912	3,785	西 計	15,500	39,350	19,689	19,661
上今川町	299	728	355	373	並木町	597	1,528	758	770
今川町	395	847	385	462	弥生町	461	1,058	523	535
今泉町	2,354	6,019	3,012	3,007	春日町	414	968	494	474
大秦町	161	346	186	160	松原町	376	907	456	451
大室町	363	856	417	439	堀西川	2,562	6,802	3,433	3,369
尾尻竹	1,564	3,430	1,726	1,704	堀山	1,354	3,378	1,712	1,666
西が丘一丁目	470	1,156	594	562	堀山下	1,327	3,878	2,013	1,865
南が丘二丁目	210	757	372	385	沼代新町	592	1,580	767	813
南が丘三丁目	631	1,540	772	768	柳町一丁目	181	378	173	205
南が丘四丁目	657	1,811	859	952	柳町二丁目	114	259	122	137
南が丘五丁目	262	923	394	529	若松が丘	312	694	353	341
立野台一丁目	164	461	224	237	菽松一丁目	695	1,545	763	782
立野台二丁目	102	296	150	146	曲松二丁目	473	993	489	504
立野台三丁目	9	35	18	17	渋沢沢窪	554	1,226	587	639
今泉台一丁目	265	713	355	358	千村	1,232	3,312	1,681	1,631
今泉台二丁目	82	254	121	133	千村	143	353	174	179
今泉台三丁目	114	361	167	194	千村	133	524	237	287
今泉台	198	568	282	286	千村	504	1,222	628	594
東 計	6,106	16,145	8,084	8,061	千村	902	2,216	1,099	1,117
落古木	704	1,924	976	948	千村	539	1,338	650	688
名古山	822	2,310	1,142	1,168	千村	299	734	361	373
寺蓑毛	486	1,414	715	699	千村	183	505	255	250
小蓑毛	56	182	93	89	千村	289	747	359	388
東田原	175	484	237	247	千村	224	590	298	292
西田原	2,305	5,920	2,925	2,995	千村	467	1,144	556	588
下落合	1,303	3,301	1,667	1,634	千村	285	794	401	393
	255	610	329	281	千村	288	677	347	330
					上 計	763	2,444	1,246	1,198
					上菅	449	1,245	643	602
					三廻	105	590	302	288
					柳川	107	312	153	159
					八沢	102	297	148	149

人 口 と 世 帯

平成25年5月1日現在

(平成22年国勢調査確定数を基準人口とした推計人口)

市区町村	世帯数	人 口			前1か月の人口増減の内訳			1世帯当 たり人員	人口密度 (1km ²)
		総 数	男	女	計	自然増減	社会増減		
県 計	3,926,254	9,079,150	4,545,136	4,534,014	17,772	30	17,742	2.31	3,758
市 部 計	3,807,938	8,778,972	4,397,587	4,381,385	17,657	141	17,516	2.31	4,852
郡 部 計	118,316	300,178	147,549	152,629	115	-111	226	2.54	495
横 浜 市	1,615,682	3,701,475	1,848,848	1,852,627	7,687	80	7,607	2.29	8,463
鶴 見 区	128,575	278,275	144,279	133,996	697	48	649	2.16	8,374
神 奈 川 区	115,558	234,144	119,105	115,039	752	30	722	2.03	9,805
西 区	50,741	97,030	49,359	47,671	191	16	175	1.91	13,783
中 南 区	76,867	147,138	77,318	69,820	183	-54	237	1.91	7,054
南 区	93,621	194,822	96,880	97,942	344	-41	385	2.08	15,377
港 南 区	90,571	218,579	107,807	110,772	365	-27	392	2.41	11,000
保 土 ヶ 谷 区	90,716	204,151	101,945	102,206	345	-37	382	2.25	9,318
旭 区	102,330	249,242	121,772	127,470	30	-47	77	2.44	7,606
磯 子 区	71,388	161,540	79,562	81,978	120	-44	164	2.26	8,427
金 沢 区	87,320	205,460	101,030	104,430	132	-30	162	2.35	6,626
港 北 区	159,240	336,967	171,061	165,906	1,138	93	1,045	2.12	10,731
緑 区	72,861	178,667	88,544	90,123	655	1	654	2.45	7,001
青 葉 区	123,541	307,693	151,022	156,671	972	72	900	2.49	8,756
都 筑 区	78,852	208,817	104,780	104,037	671	74	597	2.65	7,476
戸 塚 区	111,460	273,992	135,737	138,255	457	32	425	2.46	7,651
栄 区	51,337	123,960	60,895	63,065	446	4	442	2.41	6,701
泉 区	60,361	155,149	75,978	79,171	109	10	99	2.57	6,599
瀬 谷 区	50,343	125,849	61,774	64,075	80	-20	100	2.50	7,334
川 崎 市	676,857	1,444,474	734,863	709,611	4,000	342	3,658	2.13	10,122
川 崎 区	107,082	217,776	115,936	101,840	483	-7	490	2.03	5,554
幸 区	72,512	156,963	79,900	77,063	413	44	369	2.16	15,618
中 原 区	119,597	238,199	122,549	115,650	958	129	829	1.99	16,204
高 津 区	105,147	222,029	111,976	110,053	487	57	430	2.11	13,571
多 摩 区	94,188	222,627	110,127	112,500	462	84	378	2.36	11,963
宮 前 区	104,448	213,646	110,040	103,606	547	12	535	2.05	10,427
麻 生 区	73,883	173,234	84,335	88,899	650	23	627	2.34	7,441
相 模 原 市	311,106	719,933	361,280	358,653	1,331	23	1,308	2.31	2,189
緑 区	72,736	176,714	89,229	87,485	203	4	199	2.43	696
中 央 区	114,808	267,131	135,194	131,937	476	15	461	2.33	7,253
南 区	123,562	276,088	136,857	139,231	652	4	648	2.23	7,229
横 須 賀 市	165,296	412,523	206,373	206,150	2,263	-147	2,410	2.50	4,096
平 塚 市	105,743	258,734	130,537	128,197	195	-46	241	2.45	3,816
鎌 倉 市	73,327	173,711	81,869	91,842	51	-65	116	2.37	4,387
藤 沢 市	178,567	417,993	207,389	210,604	923	22	901	2.34	6,013
小 田 原 市	79,436	196,304	95,745	100,559	30	-53	83	2.47	1,721
茅 ヶ 崎 市	95,972	236,677	115,602	121,075	257	-1	258	2.47	6,628
逗 子 市	24,062	57,854	27,204	30,650	-26	-9	-17	2.40	3,336
三 浦 市	17,869	46,615	22,452	24,163	-36	-28	-8	2.61	1,444
秦 野 市	70,823	169,743	86,775	82,968	19	-29	48	2.40	1,638
厚 木 市	94,678	224,741	116,823	107,918	326	11	315	2.37	2,395
大 和 市	100,193	231,281	115,824	115,457	241	21	220	2.31	8,547
伊 勢 原 市	42,121	100,878	51,449	49,429	118	13	105	2.39	1,817
海 老 名 市	51,979	128,753	64,775	63,978	222	17	205	2.48	4,862
座 間 市	55,444	129,844	65,458	64,386	37	-13	50	2.34	7,386
南 足 柄 市	16,188	43,742	21,623	22,119	3	-11	14	2.70	569
綾 瀬 市	32,595	83,697	42,698	40,999	16	14	2	2.57	3,757
三 浦 郡 葉 山 町	12,652	32,669	15,340	17,329	23	-16	39	2.58	1,915
高 座 郡 寒 川 町	18,520	47,396	24,034	23,362	29	1	28	2.56	3,532
中 郡	24,106	61,697	29,998	31,699	-80	-24	-56	2.56	2,347
大 磯 町	12,619	32,559	15,873	16,686	-66	-16	-50	2.58	1,892
二 宮 町	11,487	29,138	14,125	15,013	-14	-8	-6	2.54	3,209
足 柄 上 郡	24,087	66,603	32,829	33,774	25	-22	47	2.77	219
中 井 町	3,309	9,728	4,860	4,868	1	-2	3	2.94	486
大 井 町	6,301	17,403	8,675	8,728	-7	0	-7	2.76	1,208
松 田 町	4,492	11,539	5,690	5,849	23	-5	28	2.57	306
山 北 町	3,945	11,177	5,415	5,762	-26	-14	-12	2.83	50
開 成 町	6,040	16,756	8,189	8,567	34	-1	35	2.77	2,554
足 柄 下 郡	21,463	47,303	22,140	25,163	99	-42	141	2.20	336
箱 根 町	7,238	13,406	6,465	6,941	136	-5	141	1.85	144
真 鶴 町	3,183	7,748	3,624	4,124	-27	-9	-18	2.43	1,104
湯 河 原 町	11,042	26,149	12,051	14,098	-10	-28	18	2.37	638
愛 甲 郡	17,488	44,510	23,208	21,302	19	-8	27	2.55	422
愛 川 町	16,311	41,183	21,464	19,719	9	-6	15	2.52	1,201
清 川 村	1,177	3,327	1,744	1,583	10	-2	12	2.83	47