



平成30年3月 No. 528
秦野市政策部行政経営課

人口と世帯

平成30年3月1日現在

人口	総数	165,726 人	前月からの増減 (-216)	前年同月からの増減 [-618]
	男	84,794 人	(-88)	[-274]
	女	80,932 人	(-128)	[-344]
世帯数		70,830 世帯	(-87)	[550]
	1世帯当たり	2.34 人	(0.00)	[-0.03]

人口と世帯の移動状況

(平成30年2月中)

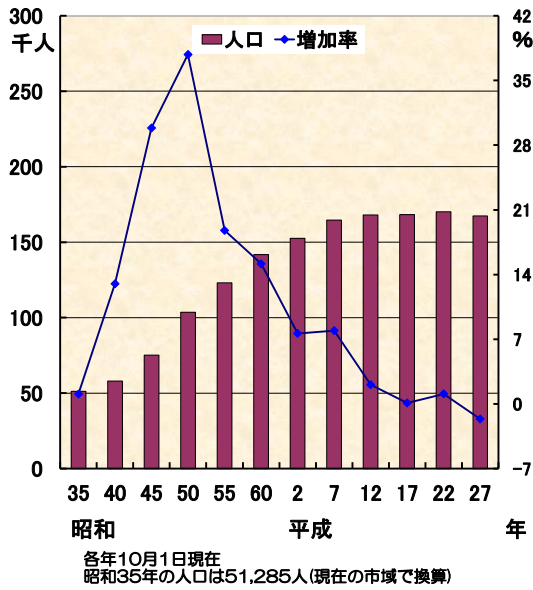
区分	自然増減 ①	出生	死亡	社会増減 ②	増加				減少				合計 ① + ②
					県外転入	県内転入	その他	計	県外転出	県内転出	その他	計	
計	-66	68	134	-150	170	181	5	356	244	259	3	506	-216
男	-21	41	62	-67	107	110	4	221	146	139	3	288	-88
女	-45	27	72	-83	63	71	1	135	98	120	0	218	-128
世帯	-66		66	-21	115	113	44	272	139	126	28	293	-87

地区別人口と世帯

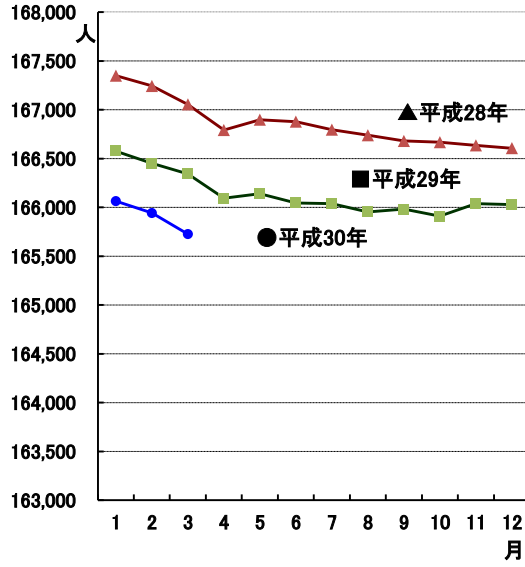
区分 地区	3月1日現在				2月中の増減				前年同月中からの増減			
	世帯数	人口			世帯数	人口			世帯数	人口		
		計	男	女		計	男	女		計	男	女
市計	70,830	165,726	84,794	80,932	-87	-216	-88	-128	550	-618	-274	-344
本町	9,059	21,377	10,689	10,688	-5	-21	-1	-20	156	28	29	-1
南	12,979	32,709	16,253	16,456	1	-2	2	-4	109	0	-6	6
東	6,291	15,932	7,986	7,946	-9	-34	-14	-20	23	-128	-54	-74
北	4,880	13,439	6,836	6,603	6	9	7	2	93	-48	-26	-22
大根・鶴巻	21,435	41,733	22,737	18,996	-78	-139	-77	-62	86	-271	-103	-168
(大根)	14,002	26,512	14,933	11,579	-52	-97	-59	-38	46	-200	-86	-114
(鶴巻)	7,433	15,221	7,804	7,417	-26	-42	-18	-24	40	-71	-17	-54
西	15,422	38,270	19,137	19,133	-3	-22	-3	-19	83	-132	-85	-47
上	764	2,266	1,156	1,110	1	-7	-2	-5	0	-67	-29	-38

(注) この人口と世帯数は平成27年国勢調査確定値に、毎月の住民基本台帳登録の異動を加え推計した数値です。

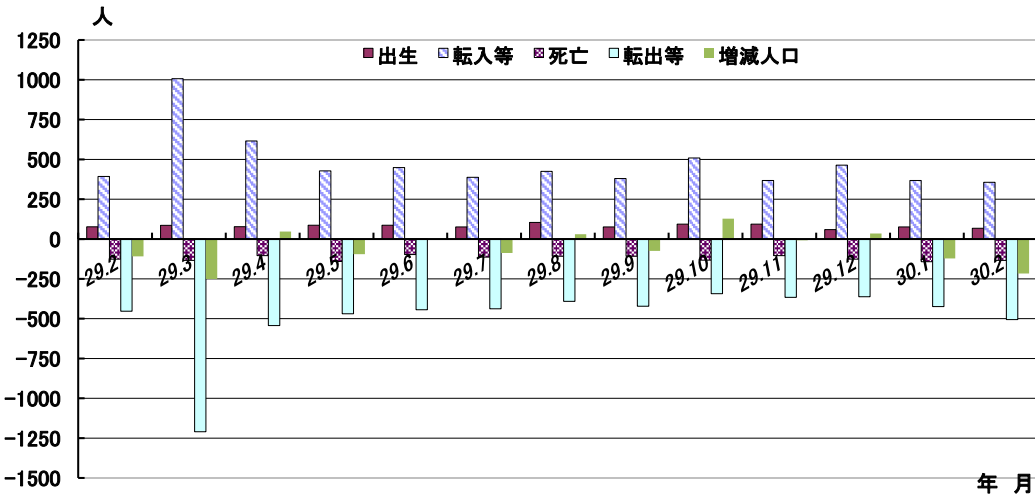
1 市制施行後の人口及び増加率の推移



2 秦野市人口の月別推移



3 月別人口異動(平成29年2月中~平成30年2月中)



《参 考》(戸籍住民課調)
住民基本台帳人口(平成30年2月末日現在)
地区別

地区	世帯	人口	内訳	
			男	女
本町	9,722	21,653	10,792	10,861
南	13,861	32,738	16,282	16,456
東	6,909	16,260	8,172	8,088
北	5,522	13,471	6,818	6,653
大根・鶴巻	18,076	37,038	18,750	18,288
(大根)	11,255	22,913	11,800	11,113
(鶴巻)	6,821	14,119	6,944	7,175
西	16,837	38,706	19,419	19,287
上	907	2,092	1,050	1,042
合計	71,834	161,958	81,283	80,675

年齢別

年齢	人口	内訳	
		男	女
0~14歳	19,243	9,834	9,409
15~64歳	96,237	50,090	46,147
65歳~	46,478	21,359	25,119
合計	161,958	81,283	80,675
構成比			
0~14歳	11.9%	12.1%	11.7%
15~64歳	59.4%	61.6%	57.2%
65歳~	28.7%	26.3%	31.1%

(注) この人口と世帯数は、平成24年7月9日改正の住民基本台帳法にもとづく数値です。

大字・町別人口と世帯数

(平成30年3月1日現在)

大字・町	世帯数	人			大字・町	世帯数	人		
		計	男	女			計	男	女
本町計	9,059	21,377	10,689	10,688	北計	4,880	13,439	6,836	6,603
本町一丁目	273	474	245	229	羽根	743	1,893	958	935
本町二丁目	351	748	371	377	菩提	864	2,408	1,271	1,137
本町三丁目	716	1,540	694	846	横野	215	589	292	297
河原町	219	462	240	222	戸川	2,623	7,297	3,678	3,619
元町	256	650	314	336	三屋	435	1,252	637	615
末広町	118	296	135	161	大根・鶴巻計	21,435	41,733	22,737	18,996
入船町	246	613	301	312	(大根計)	14,002	26,512	14,933	11,579
曾屋一丁目	165	430	205	225	北矢名	3,092	6,307	3,581	2,726
曾屋二丁目	319	747	385	362	南矢名	5,355	10,465	5,961	4,504
寿町	326	761	381	380	下大槻	2,524	4,887	2,552	2,335
栄町	169	393	188	205	南矢名一丁目	554	725	399	326
文京町	143	347	158	189	南矢名二丁目	911	1,264	814	450
幸町	207	480	241	239	南矢名三丁目	486	849	518	331
桜町一丁目	156	391	194	197	南矢名四丁目	618	1,130	634	496
桜町二丁目	223	564	269	295	南矢名五丁目	462	885	474	411
水神町	307	721	351	370	(鶴巻計)	7,433	15,221	7,804	7,417
ひばりヶ丘	345	874	447	427	鶴巻	1,114	2,621	1,313	1,308
富士見町	118	259	124	135	鶴巻北一丁目	633	1,467	717	750
曾屋上	3,768	9,242	4,746	4,496	鶴巻北二丁目	860	1,614	772	842
大槻	634	1,385	700	685	鶴巻北三丁目	502	1,088	543	545
南計	12,979	32,709	16,253	16,456	鶴巻南一丁目	909	1,553	910	643
新町	427	974	511	463	鶴巻南二丁目	1,216	2,363	1,190	1,173
鈴張町	230	542	271	271	鶴巻南三丁目	445	998	533	465
緑町	480	1,228	602	626	鶴巻南四丁目	1,122	2,207	1,137	1,070
清水町	374	1,006	484	522	鶴巻南五丁目	632	1,310	689	621
平沢町	3,084	7,977	4,047	3,930	西計	15,422	38,270	19,137	19,133
上今川町	283	723	367	356	並木町	604	1,491	723	768
今川町	357	738	329	409	弥生町	429	995	488	507
今泉町	2,484	6,226	3,117	3,109	春日町	434	957	481	476
大室町	157	340	176	164	松原町	370	855	427	428
尾尻町	343	800	401	399	堀西川	2,588	6,678	3,388	3,290
西大竹	1,470	3,280	1,625	1,655	堀山下	1,423	3,425	1,730	1,695
南が丘一丁目	533	1,268	672	596	沼代新町	1,291	3,670	1,903	1,767
南が丘二丁目	209	739	363	376	柳町一丁目	570	1,481	711	770
南が丘三丁目	618	1,432	705	727	柳町二丁目	159	338	168	170
南が丘四丁目	661	1,565	745	820	柳町三丁目	121	244	109	135
南が丘五丁目	216	915	387	528	若松町	297	659	344	315
立野台一丁目	153	424	202	222	菽が丘	637	1,470	741	729
立野台二丁目	107	263	132	131	曲松一丁目	437	885	456	429
立野台三丁目	10	35	19	16	曲松二丁目	532	1,133	537	596
立野台四丁目	277	759	369	390	渋沢	1,236	3,381	1,688	1,693
今泉台一丁目	128	363	184	179	枳窪	132	314	150	164
今泉台二丁目	120	367	176	191	千窪村	141	505	232	273
今泉台三丁目	258	745	369	376	渋沢一丁目	471	1,132	586	546
東計	6,291	15,932	7,986	7,946	渋沢二丁目	944	2,230	1,099	1,131
落合	772	2,045	1,031	1,014	渋沢三丁目	556	1,323	640	683
名古	854	2,298	1,138	1,160	渋沢上一丁目	262	714	350	364
寺山	495	1,421	718	703	渋沢上二丁目	206	559	292	267
小養	56	176	88	88	千村一丁目	278	709	332	377
養毛	174	452	225	227	千村二丁目	219	569	289	280
東田	2,365	5,750	2,862	2,888	千村三丁目	480	1,116	539	577
西田	1,335	3,243	1,639	1,604	千村四丁目	298	759	383	376
下落	240	547	285	262	千村五丁目	307	678	351	327
					上計	764	2,266	1,156	1,110
					菖蒲	461	1,164	593	571
					廻部	100	559	286	273
					柳川	102	282	143	139
					八沢	101	261	134	127

人 口 と 世 帯

平成30年2月1日現在

(平成27年国勢調査確定数を基準人口とした推計人口)

市区町村	世帯数	人 口			前1か月の人口増減の内訳			1世帯当 たり人員	人口密度 (1km ²)
		総 数	男	女	計	自然増減	社会増減		
県 計	4,070,140	9,160,412	4,569,288	4,591,124	-2,867	-2,642	-225	2.25	3,791
市 部 計	3,952,135	8,869,827	4,426,283	4,443,544	-2,572	-2,399	-173	2.24	4,901
郡 部 計	118,005	290,585	143,005	147,580	-295	-243	-52	2.46	479
横 浜 市	1,674,043	3,731,665	1,855,065	1,876,600	-1,419	-1,203	-216	2.23	8,528
鶴 見 区	136,011	288,836	149,228	139,608	-130	-54	-76	2.12	8,692
神 奈 川 区	122,489	241,811	122,850	118,961	205	-40	245	1.97	10,190
西 区	53,147	100,209	50,733	49,476	161	-58	219	1.89	14,254
中 区	79,848	149,008	78,208	70,800	-147	-101	-46	1.87	7,002
南 区	97,495	194,876	96,952	97,924	-98	-137	39	2.00	15,405
港 南 区	92,170	213,876	104,864	109,012	-80	-107	27	2.32	10,748
保 土 ヶ 谷 区	94,782	206,412	102,687	103,725	-103	-91	-12	2.18	9,412
旭 区	104,157	245,522	118,943	126,579	-234	-163	-71	2.36	7,501
磯 子 区	75,823	166,375	81,837	84,538	-140	-90	-50	2.19	8,734
金 沢 区	87,572	199,890	97,808	102,082	-143	-95	-48	2.28	6,456
港 北 区	166,243	348,631	176,184	172,447	-106	74	-180	2.10	11,103
緑 区	76,151	181,189	89,161	92,028	-26	-39	13	2.38	7,103
青 葉 区	127,002	309,645	150,663	158,982	-235	-37	-198	2.44	8,792
都 区	81,671	211,255	105,397	105,858	-41	13	-54	2.59	7,580
戸 塚 区	115,994	276,991	135,695	141,296	-25	-87	62	2.39	7,739
栄 区	51,018	120,737	58,907	61,830	-150	-61	-89	2.37	6,519
泉 区	61,453	152,932	74,721	78,211	-52	-41	-11	2.49	6,486
瀬 谷 区	51,017	123,470	60,227	63,243	-75	-89	14	2.42	7,191
川 崎 市	717,116	1,505,584	762,994	742,590	227	100	127	2.10	10,528
川 崎 区	116,312	229,907	123,386	106,521	-46	-75	29	1.98	5,816
幸 区	78,571	166,222	83,888	82,334	40	-10	50	2.12	16,606
原 区	127,945	254,509	129,874	124,635	95	116	-21	1.99	17,267
高 津 区	110,492	230,977	116,163	114,814	84	77	7	2.09	14,118
宮 前 区	98,194	230,121	112,739	117,382	41	19	22	2.34	12,365
多 摩 区	109,431	216,372	110,676	105,696	-103	0	-103	1.98	10,555
麻 生 区	76,171	177,476	86,268	91,208	116	-27	143	2.33	7,633
相 模 原 市	319,734	722,430	361,671	360,759	-258	-179	-79	2.26	2,196
緑 区	72,788	172,273	86,831	85,442	-74	-59	-15	2.37	678
中 央 区	119,898	271,602	136,582	135,020	-42	-60	18	2.27	7,366
南 区	127,048	278,555	138,258	140,297	-142	-60	-82	2.19	7,309
横 須 賀 市	166,764	399,845	199,426	200,419	-376	-284	-92	2.40	3,966
平 塚 市	110,097	258,189	129,438	128,751	-192	-115	-77	2.35	3,807
鎌 倉 市	73,699	172,072	81,109	90,963	-57	-105	48	2.33	4,338
藤 沢 市	185,507	429,205	212,280	216,925	-44	-85	41	2.31	6,169
小 田 原 市	80,654	191,958	93,501	98,457	-158	-96	-62	2.38	1,687
茅 ヶ 崎 市	100,559	240,934	117,409	123,525	-17	-85	68	2.40	6,749
三 浦 市	24,508	57,314	26,780	30,534	-47	-41	-6	2.34	3,317
逗 子 市	17,478	43,643	20,964	22,679	-80	-54	-26	2.50	1,362
秦 野 市	70,917	165,942	84,882	81,060	-122	-66	-56	2.34	1,599
厚 木 市	98,373	225,753	116,688	109,065	-59	-40	-19	2.29	2,406
伊 勢 原 市	105,042	235,364	117,656	117,708	-14	-33	19	2.24	8,688
海 老 名 市	44,385	102,198	51,710	50,488	55	-38	93	2.30	1,839
座 間 市	57,509	129,435	64,679	64,756	-32	-29	-3	2.25	7,367
南 足 柄 市	16,448	42,585	20,980	21,605	-28	-19	-9	2.59	552
綾 瀬 市	34,150	84,283	42,883	41,400	33	-27	60	2.47	3,807
三 浦 郡 葉 山 町	12,633	31,912	15,076	16,836	-18	-24	6	2.53	1,873
高 座 郡 寒 川 町	19,300	48,169	24,420	23,749	16	-11	27	2.50	3,611
中 郡	23,883	59,492	28,851	30,641	-26	-58	32	2.49	2,266
大 磯 町	12,555	31,514	15,383	16,131	-16	-33	17	2.51	1,834
二 宮 町	11,328	27,978	13,468	14,510	-10	-25	15	2.47	3,081
足 柄 上 郡	24,588	65,089	32,146	32,943	-7	-42	35	2.65	215
中 井 町	3,421	9,499	4,770	4,729	-26	-14	-12	2.78	475
大 松 井 町	6,335	16,968	8,446	8,522	-2	-6	4	2.68	1,180
山 北 町	4,457	10,966	5,415	5,551	16	-4	20	2.46	290
山 開 町	3,842	10,091	4,949	5,142	-24	-13	-11	2.63	45
足 柄 下 郡	6,533	17,565	8,566	8,999	29	-5	34	2.69	2,682
箱 根 町	20,038	42,861	20,096	22,765	-182	-78	-104	2.14	304
真 鶴 町	6,194	11,501	5,498	6,003	-98	-22	-76	1.86	124
湯 河 原 町	3,052	7,018	3,285	3,733	-33	-8	-25	2.30	995
愛 甲 郡	10,792	24,342	11,313	13,029	-51	-48	-3	2.26	594
愛 川 町	17,563	43,062	22,416	20,646	-78	-30	-48	2.45	408
清 川 村	16,428	39,933	20,809	19,124	-75	-29	-46	2.43	1,165
清 川 村	1,135	3,129	1,607	1,522	-3	-1	-2	2.76	44