

人口と世帯

平成 29 年 11 月 1 日現在

人口	総数	166,037 人	前月からの増減 (128)	前年同月からの増減 [-598]
	男	84,892 人	(60)	[-298]
	女	81,145 人	(68)	[-300]
世帯数		70,802 世帯	(113)	[432]
1 世帯当たり		2.35 人	(0.00)	[-0.02]

人口と世帯の移動状況

(平成29年10月中)

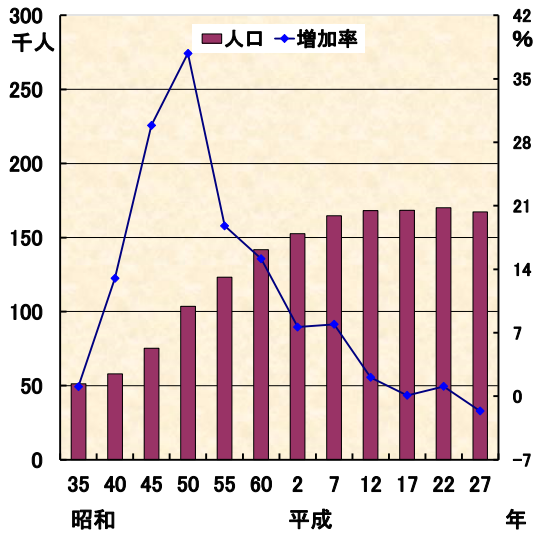
区分	自然増減 ①	出生	死亡	社会増減 ②	増加				減少				合計 ① + ②
					県外転入	県内転入	その他	計	県外転出	県内転出	その他	計	
計	-38	94	132	166	268	236	5	509	174	165	4	343	128
男	-22	43	65	82	146	133	2	281	108	90	1	199	60
女	-16	51	67	84	122	103	3	228	66	75	3	144	68
世帯	-60		60	173	179	129	62	370	101	72	24	197	113

地区別人口と世帯

区分 地区	11月1日現在				10月中の増減				前年同月中からの増減			
	世帯数	人口			世帯数	人口			世帯数	人口		
		計	男	女		計	男	女		計	男	女
市 計	70,802	166,037	84,892	81,145	113	128	60	68	432	-598	-298	-300
本 町	9,041	21,394	10,689	10,705	30	23	16	7	127	55	54	1
南	12,956	32,729	16,258	16,471	38	65	40	25	75	-25	-12	-13
東	6,293	15,976	8,003	7,973	-11	-32	-16	-16	53	-60	-10	-50
北	4,826	13,400	6,818	6,582	-4	-11	-4	-7	40	-96	-53	-43
大根・鶴巻	21,519	41,969	22,833	19,136	45	71	34	37	69	-220	-121	-99
(大 根)	14,054	26,669	15,001	11,668	19	40	15	25	40	-176	-92	-84
(鶴 巻)	7,465	15,300	7,832	7,468	26	31	19	12	29	-44	-29	-15
西	15,403	38,283	19,127	19,156	16	13	-11	24	69	-194	-125	-69
上	764	2,286	1,164	1,122	-1	-1	1	-2	-1	-58	-31	-27

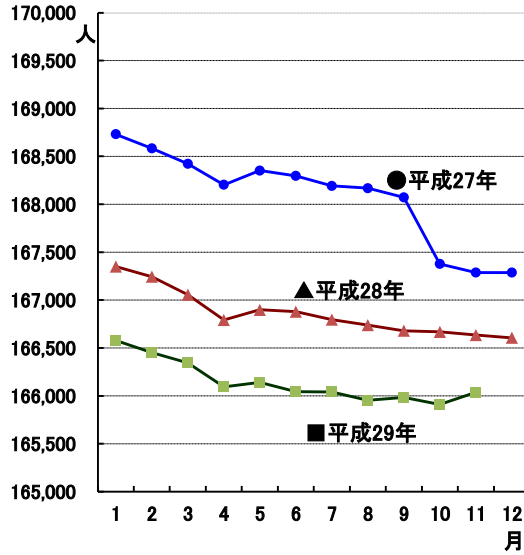
(注) この人口と世帯数は平成27年国勢調査確定値に、毎月の住民基本台帳登録の異動を加え推計した数値です。

1 市制施行後の人口及び増加率の推移

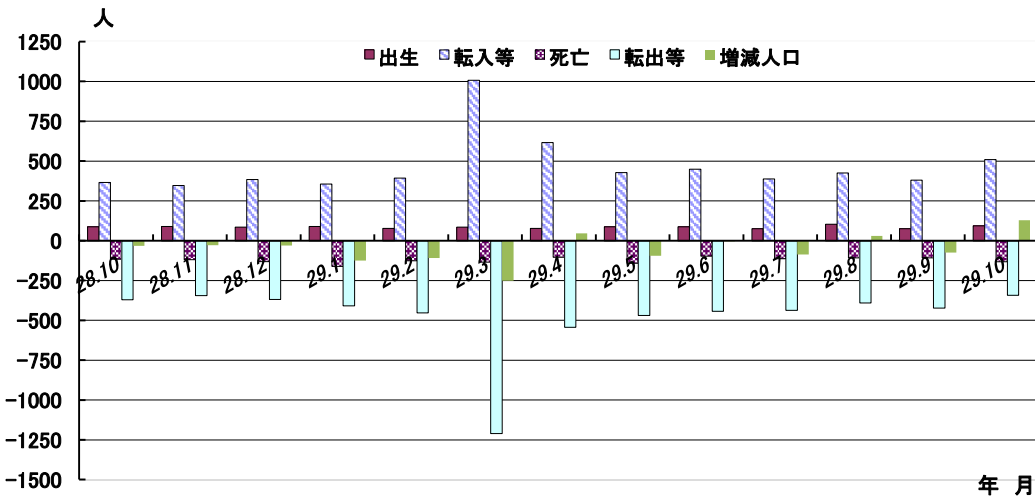


各年10月1日現在
昭和35年の人口は51,285人(現在の市域で換算)

2 秦野市人口の月別推移



3 月別人口異動 (平成28年10月中~平成29年10月中)



《参 考》(戸籍住民課調)
住民基本台帳人口 (平成29年10月末日現在)
地区別

地区	世帯	人口	内 訳	
			男	女
本 町	9,704	21,670	10,792	10,878
南	13,838	32,758	16,287	16,471
東	6,911	16,304	8,189	8,115
北	5,468	13,432	6,800	6,632
大根・鶴巻	18,160	37,274	18,846	18,428
(大 根)	11,307	23,076	11,874	11,202
(鶴 巻)	6,853	14,198	6,972	7,226
西	16,818	38,719	19,409	19,310
上	907	2,112	1,058	1,054
合 計	71,806	162,269	81,381	80,888

年齢別

年 齢	人 口	内 訳	
		男	女
0 ~ 14 歳	19,432	9,940	9,492
15 ~ 64 歳	96,720	50,245	46,475
65 歳 ~	46,117	21,196	24,921
合 計	162,269	81,381	80,888
構成比			
0 ~ 14 歳	12.0%	12.2%	11.7%
15 ~ 64 歳	59.6%	61.7%	57.5%
65 歳 ~	28.4%	26.1%	30.8%

(注) この人口と世帯数は、平成24年7月9日改正の住民基本台帳法にもとづく数値です。

大字・町別人口と世帯数

(平成29年11月1日現在)

大字・町	世帯数	人			大字・町	世帯数	人		
		計	男	女			計	男	女
本町計	9,041	21,394	10,689	10,705	北計	4,826	13,400	6,818	6,582
本町一丁目	279	479	249	230	羽根	720	1,871	950	921
本町二丁目	354	761	381	380	菩提	860	2,406	1,270	1,136
本町三丁目	721	1,549	700	849	横野	216	595	293	302
河原町	219	462	241	221	戸川	2,608	7,294	3,678	3,616
元町	266	659	320	339	三屋	422	1,234	627	607
末広町	118	296	136	160	大根・鶴巻計	21,519	41,969	22,833	19,136
入船町	241	612	299	313	(大根計)	14,054	26,669	15,001	11,668
曾屋一丁目	166	433	205	228	北矢名	3,106	6,350	3,588	2,762
曾屋二丁目	315	743	383	360	南矢名	5,368	10,526	5,994	4,532
寿町	327	767	383	384	下大槻	2,543	4,921	2,572	2,349
栄町	171	400	191	209	南矢名一丁目	554	725	402	323
文京町	145	356	158	198	南矢名二丁目	911	1,267	814	453
幸町	209	485	243	242	南矢名三丁目	482	843	513	330
桜町一丁目	153	386	189	197	南矢名四丁目	623	1,144	642	502
桜町二丁目	223	567	270	297	南矢名五丁目	467	893	476	417
水神町	311	732	352	380	(鶴巻計)	7,465	15,300	7,832	7,468
ひばりヶ丘	337	856	443	413	鶴巻	1,122	2,640	1,323	1,317
富士見町	119	262	123	139	鶴巻北一丁目	632	1,470	712	758
曾屋上	3,739	9,206	4,722	4,484	鶴巻北二丁目	852	1,608	772	836
大槻	628	1,383	701	682	鶴巻北三丁目	515	1,114	558	556
南計	12,956	32,729	16,258	16,471	鶴巻南一丁目	910	1,554	909	645
新町	418	964	503	461	鶴巻南二丁目	1,226	2,369	1,187	1,182
鈴張町	228	548	272	276	鶴巻南三丁目	449	1,007	542	465
緑水町	481	1,230	600	630	鶴巻南四丁目	1,129	2,223	1,139	1,084
清水町	376	1,014	484	530	鶴巻南五丁目	630	1,315	690	625
平沢町	3,073	7,992	4,050	3,942	西計	15,403	38,283	19,127	19,156
上今川町	283	717	362	355	並木町	605	1,491	719	772
今川町	359	743	331	412	弥生町	431	1,004	489	515
今泉町	2,480	6,234	3,124	3,110	春日町	430	952	481	471
大室秦町	162	346	178	168	松原町	376	871	436	435
大室町	345	808	402	406	堀西川	2,584	6,694	3,395	3,299
尾尻竹	1,479	3,277	1,630	1,647	堀山下	1,411	3,390	1,703	1,687
西大竹	537	1,275	677	598	堀山	1,285	3,676	1,906	1,770
南が丘一丁目	209	737	362	375	沼代新町	567	1,478	709	769
南が丘二丁目	618	1,429	703	726	柳町一丁目	162	342	170	172
南が丘三丁目	657	1,576	754	822	柳町二丁目	122	248	110	138
南が丘四丁目	220	919	391	528	若松町	295	652	338	314
南が丘五丁目	153	424	202	222	菘が丘	636	1,469	738	731
立野台一丁目	104	266	133	133	曲松一丁目	442	896	463	433
立野台二丁目	10	35	19	16	曲松二丁目	524	1,118	533	585
立野台三丁目	268	733	358	375	洪沢	1,245	3,394	1,688	1,706
今泉台一丁目	123	354	181	173	枳窪村	131	312	149	163
今泉台二丁目	121	372	179	193	千村	146	510	234	276
今泉台三丁目	252	736	363	373	洪沢一丁目	461	1,102	568	534
東計	6,293	15,976	8,003	7,973	洪沢二丁目	947	2,233	1,101	1,132
落合	787	2,066	1,033	1,033	洪沢三丁目	555	1,328	643	685
名古	853	2,310	1,140	1,170	洪沢上一丁目	269	722	357	365
寺山	494	1,415	713	702	洪沢上二丁目	207	565	296	269
小養	55	176	88	88	千村一丁目	282	716	338	378
養毛	177	458	229	229	千村二丁目	215	566	288	278
東田原	2,363	5,769	2,880	2,889	千村三丁目	477	1,122	545	577
西田原	1,320	3,232	1,629	1,603	千村四丁目	295	756	382	374
下落合	244	550	291	259	千村五丁目	303	676	348	328
					上計	764	2,286	1,164	1,122
					菅	456	1,172	597	575
					三廻	105	568	287	281
					柳川	103	285	143	142
					八沢	100	261	137	124

人 口 と 世 帯

平成29年10月1日現在

(平成27年国勢調査確定数を基準人口とした推計人口)

市区町村	世帯数	人 口			前1か月の人口増減の内訳			1世帯当 たり人員	人口密度 (1km ²)
		総 数	男	女	計	自然増減	社会増減		
県 計	4,066,253	9,161,139	4,570,333	4,590,806	-354	-177	-177	2.25	3,792
市 計	3,948,363	8,870,190	4,427,193	4,442,997	-234	-73	-161	2.25	4,902
郡 計	117,890	290,949	143,140	147,809	-120	-104	-16	2.47	480
横 浜 市	1,673,662	3,733,234	1,856,298	1,876,936	-557	-57	-500	2.23	8,532
鶴 見 区	136,001	288,765	149,239	139,526	13	43	-30	2.12	8,690
神 奈 川 区	122,400	241,510	122,800	118,710	62	31	31	1.97	10,177
西 区	52,913	99,816	50,554	49,262	-51	15	-66	1.89	14,199
中 区	79,921	149,274	78,327	70,947	-6	-27	21	1.87	7,015
南 区	97,322	194,875	96,971	97,904	13	-76	89	2.00	15,405
港 南 区	92,081	213,985	104,986	108,999	-28	-14	-14	2.32	10,753
保 土 ヶ 谷 区	94,800	206,608	102,846	103,762	-67	-25	-42	2.18	9,421
旭 区	104,139	245,765	119,176	126,589	-114	-77	-37	2.36	7,509
磯 子 区	75,830	166,618	81,974	84,644	-131	-5	-126	2.20	8,746
金 沢 区	87,771	200,287	97,956	102,331	-122	-40	-82	2.28	6,469
港 北 区	166,415	348,609	176,201	172,408	84	92	-8	2.09	11,102
緑 区	76,010	181,142	89,179	91,963	38	12	26	2.38	7,101
青 葉 区	127,050	310,010	150,875	159,135	-83	34	-117	2.44	8,802
戸 塚 区	81,601	211,228	105,401	105,827	-60	61	-121	2.59	7,579
栄 区	115,861	276,926	135,662	141,264	53	-40	93	2.39	7,738
泉 区	51,153	121,125	59,076	62,049	-116	-13	-103	2.37	6,540
瀬 谷 区	61,500	153,212	74,868	78,344	-18	-13	-5	2.49	6,498
川 崎 市	716,470	1,503,690	762,262	741,428	389	300	89	2.10	10,515
川 崎 区	116,078	229,653	123,262	106,391	-48	-42	-6	1.98	5,810
幸 区	78,589	165,974	83,786	82,188	184	37	147	2.11	16,581
中 原 区	127,991	254,156	129,878	124,278	76	121	-45	1.99	17,243
高 津 区	110,335	230,507	115,922	114,585	-42	85	-127	2.09	14,090
中 宮 区	97,839	229,481	112,378	117,103	160	41	119	2.35	12,331
多 摩 区	109,639	216,681	110,876	105,805	85	56	29	1.98	10,570
麻 生 区	75,999	177,238	86,160	91,078	-26	2	-28	2.33	7,623
相 模 原 市	318,888	722,157	361,503	360,654	65	-20	85	2.26	2,197
緑 区	72,670	172,461	86,943	85,518	107	-13	120	2.37	680
中 央 区	119,533	271,476	136,496	134,980	63	-1	64	2.27	7,363
南 区	126,685	278,220	138,064	140,156	-105	-6	-99	2.20	7,300
横 須 賀 市	166,882	400,909	199,937	200,972	-136	-109	-27	2.40	3,976
平 塚 市	109,938	258,439	129,635	128,804	127	-41	168	2.35	3,811
鎌 倉 市	73,666	172,284	81,195	91,089	34	-47	81	2.34	4,343
藤 沢 市	185,282	428,837	212,118	216,719	49	38	11	2.31	6,164
小 田 原 市	80,642	192,407	93,724	98,683	-97	-57	-40	2.39	1,691
茅 ヶ 崎 市	100,278	240,618	117,254	123,364	46	-7	53	2.40	6,740
逗 子 市	24,520	57,439	26,840	30,599	-5	-17	12	2.34	3,324
三 浦 市	17,504	43,877	21,083	22,794	-65	-36	-29	2.51	1,369
秦 野 市	70,689	165,909	84,832	81,077	-74	-32	-42	2.35	1,599
厚 木 市	98,145	225,693	116,655	109,038	-23	4	-27	2.30	2,405
伊 原 市	104,794	235,190	117,668	117,522	7	36	-29	2.24	8,682
海 老 名 市	54,942	131,203	66,014	65,189	49	18	31	2.39	4,934
座 間 市	57,365	129,352	64,679	64,673	-14	-21	7	2.25	7,362
南 足 柄 市	16,441	42,656	21,006	21,650	-9	-12	3	2.59	553
綾 瀬 市	33,994	84,139	42,756	41,383	-20	-18	-2	2.48	3,800
三 浦 郡 葉 山 町	12,647	31,964	15,102	16,862	-23	-20	-3	2.53	1,876
高 座 郡 寒 川 町	19,258	48,121	24,394	23,727	-13	5	-18	2.50	3,607
中 郡	23,797	59,459	28,827	30,632	-15	-24	9	2.50	2,265
大 磯 町	12,491	31,449	15,347	16,102	20	-6	26	2.52	1,831
二 宮 町	11,306	28,010	13,480	14,530	-35	-18	-17	2.48	3,085
足 柄 上 郡	24,507	65,081	32,113	32,968	-5	-16	11	2.66	215
中 井 町	3,427	9,561	4,800	4,761	8	-3	11	2.79	478
大 井 町	6,279	16,890	8,392	8,498	-3	1	-4	2.69	1,175
松 田 町	4,462	10,982	5,414	5,568	14	-5	19	2.46	291
山 北 町	3,850	10,182	4,987	5,195	-28	-13	-15	2.64	45
足 柄 成 町	6,489	17,466	8,520	8,946	4	4	0	2.69	2,667
足 柄 下 郡	20,150	43,181	20,240	22,941	-44	-43	-1	2.14	307
箱 根 町	6,270	11,622	5,554	6,068	-40	-17	-23	1.85	125
真 鶴 町	3,070	7,082	3,315	3,767	-5	-5	0	2.31	1,005
湯 河 原 町	10,810	24,477	11,371	13,106	1	-21	22	2.26	597
愛 甲 郡	17,531	43,143	22,464	20,679	-20	-6	-14	2.46	409
愛 川 町	16,393	40,010	20,855	19,155	-14	-5	-9	2.44	1,167
清 川 村	1,138	3,133	1,609	1,524	-6	-1	-5	2.75	44