

人口と世帯

平成 29 年 9 月 1 日 現在

人口	世帯数	1 世帯当たり	前月からの増減	前年同月からの増減
総数	165,983 人	2.35 人	(30)	[-697]
男	84,868 人		(8)	[-332]
女	81,115 人		(22)	[-365]
	70,654 世帯		(68)	[351]
			(0.00)	[-0.02]

人口と世帯の移動状況

(平成29年8月中)

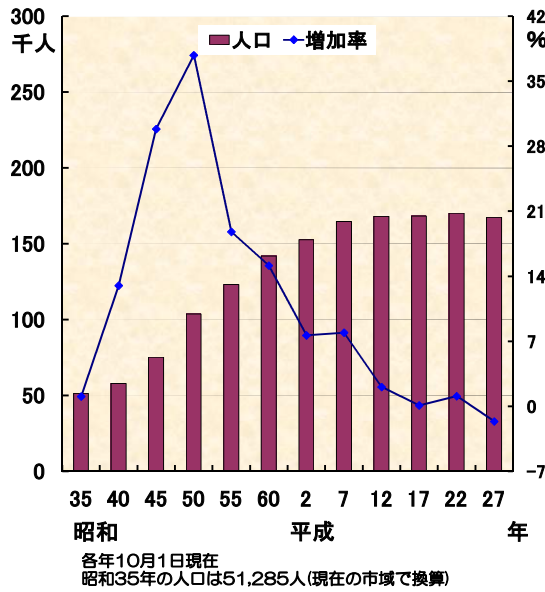
区分	自然増減 ①	出生	死亡	社会増減 ②	増加				減少				合計 ① + ②
					県外転入	県内転入	その他	計	県外転出	県内転出	その他	計	
計	-4	104	108	34	212	209	4	425	200	186	5	391	30
男	-14	54	68	22	119	115	2	236	116	94	4	214	8
女	10	50	40	12	93	94	2	189	84	92	1	177	22
世帯	-41		41	109	119	126	48	293	92	78	14	184	68

地区別人口と世帯

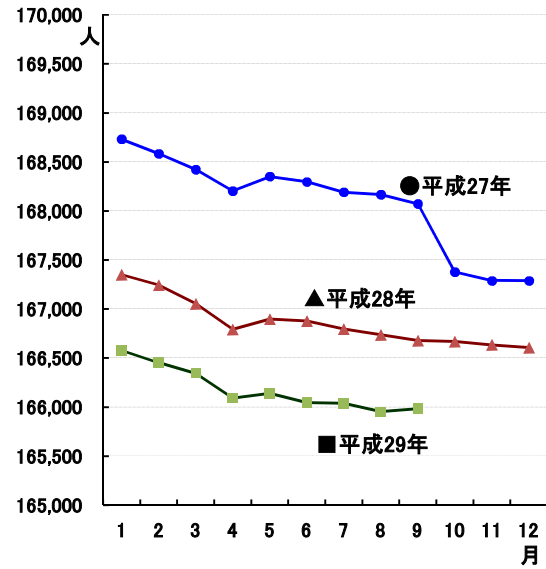
区分 地区	9月1日現在				8月中の増減				前年同月中からの増減			
	世帯数	人口			世帯数	人口			世帯数	人口		
		計	男	女		計	男	女		計	男	女
市 計	70,654	165,983	84,868	81,115	68	30	8	22	351	-697	-332	-365
本 町	9,001	21,352	10,666	10,686	26	25	17	8	100	20	53	-33
南	12,917	32,676	16,224	16,452	-2	-9	6	-15	62	-32	-18	-14
東	6,292	15,999	8,019	7,980	11	28	11	17	55	-56	-4	-52
北	4,827	13,411	6,825	6,586	10	-11	-8	-3	55	-88	-63	-25
大根・鶴巻	21,464	41,926	22,813	19,113	6	-11	-18	7	11	-309	-150	-159
(大根)	14,027	26,653	15,004	11,649	9	1	-11	12	12	-217	-104	-113
(鶴巻)	7,437	15,273	7,809	7,464	-3	-12	-7	-5	-1	-92	-46	-46
西	15,388	38,318	19,152	19,166	16	8	0	8	70	-181	-119	-62
上	765	2,301	1,169	1,132	1	0	0	0	-2	-51	-31	-20

(注) この人口と世帯数は平成27年国勢調査確定値に、毎月の住民基本台帳登録の異動を加え推計した数値です。

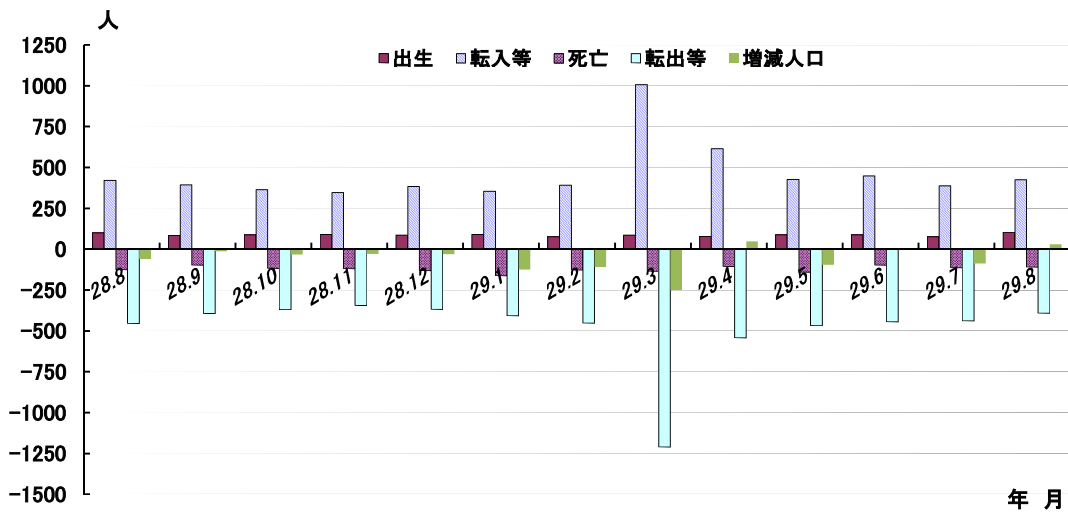
1 市制施行後の人口及び増加率の推移



2 桑野市人口の月別推移



3 月別人口異動 (平成28年8月中~平成29年8月中)



《参 考》(戸籍住民課調)
住民基本台帳人口 (平成29年8月末日現在)
地区別

地区	世帯	人口	内 訳	
			男	女
本町	9,664	21,628	10,769	10,859
南	13,799	32,705	16,253	16,452
東	6,910	16,327	8,205	8,122
北	5,469	13,443	6,807	6,636
大根・鶴巻	18,105	37,231	18,826	18,405
(大根)	11,280	23,060	11,877	11,183
(鶴巻)	6,825	14,171	6,949	7,222
西	16,803	38,754	19,434	19,320
上	908	2,127	1,063	1,064
合計	71,658	162,215	81,357	80,858

年齢別

年齢	人口	内 訳	
		男	女
0～14歳	19,516	9,974	9,542
15～64歳	96,780	50,273	46,507
65歳～	45,919	21,110	24,809
合計	162,215	81,357	80,858
構成比			
0～14歳	12.0%	12.3%	11.8%
15～64歳	59.7%	61.8%	57.5%
65歳～	28.3%	25.9%	30.7%

(注) この人口と世帯数は、平成24年7月9日改正の住民基本台帳法にもとづく数値です。

大字・町別人口と世帯数

(平成29年9月1日現在)

大字・町	世帯数	人			大字・町	世帯数	人		
		計	男	女			計	男	女
本町計	9,001	21,352	10,666	10,686	北計	4,827	13,411	6,825	6,586
本町一丁目	280	484	249	235	北根	715	1,870	949	921
本町二丁目	358	766	381	385	北菩提	861	2,415	1,276	1,139
本町三丁目	713	1,543	691	852	北横野	220	598	292	306
河原町	221	465	242	223	北戸川	2,610	7,293	3,679	3,614
元末	263	657	318	339	北三	421	1,235	629	606
末広	116	289	133	156	大根・鶴巻計	21,464	41,926	22,813	19,113
入船	240	609	300	309	(大根計)	14,027	26,653	15,004	11,649
曾屋一丁目	164	434	204	230	北矢名	3,102	6,336	3,585	2,751
曾屋二丁目	317	744	384	360	南矢名	5,371	10,538	6,011	4,527
寿栄	331	769	386	383	南下大槻	2,520	4,905	2,557	2,348
栄	172	402	192	210	南矢名一丁目	553	723	403	320
文京	146	350	155	195	南矢名二丁目	909	1,262	815	447
幸	210	489	244	245	南矢名三丁目	482	845	511	334
桜町一丁目	153	388	190	198	南矢名四丁目	620	1,143	640	503
桜町二丁目	223	567	269	298	南矢名五丁目	470	901	482	419
水神	311	736	354	382	(鶴巻計)	7,437	15,273	7,809	7,464
ひばりヶ丘	331	844	438	406	鶴巻	1,125	2,640	1,325	1,315
富士見	120	265	124	141	鶴巻北一丁目	616	1,456	702	754
曾上	3,705	9,168	4,711	4,457	鶴巻北二丁目	859	1,616	778	838
上大	627	1,383	701	682	鶴巻北三丁目	509	1,104	553	551
南計	12,917	32,676	16,224	16,452	鶴巻南一丁目	909	1,552	903	649
新張	418	964	504	460	鶴巻南二丁目	1,219	2,358	1,181	1,177
鈴張	226	541	269	272	鶴巻南三丁目	451	1,009	542	467
緑水	485	1,235	604	631	鶴巻南四丁目	1,123	2,219	1,132	1,087
清水	374	1,011	479	532	鶴巻南五丁目	626	1,319	693	626
平沢	3,047	7,976	4,036	3,940	西計	15,388	38,318	19,152	19,166
上今川	286	722	367	355	並木	601	1,487	717	770
今川	359	742	330	412	弥生	434	1,011	490	521
今泉	2,488	6,233	3,125	3,108	春日	423	941	474	467
大室	157	341	174	167	松原	380	877	438	439
尾尻	343	805	400	405	堀西	2,587	6,716	3,399	3,317
西大	1,479	3,285	1,638	1,647	堀山	1,415	3,414	1,714	1,700
南が丘一丁目	531	1,265	671	594	堀山下	1,283	3,672	1,909	1,763
南が丘二丁目	208	738	364	374	沼代新	564	1,468	706	762
南が丘三丁目	619	1,435	705	730	柳町一丁目	166	353	177	176
南が丘四丁目	659	1,583	754	829	柳町二丁目	121	248	110	138
南が丘五丁目	221	921	391	530	若松	291	646	336	310
立野台一丁目	154	427	206	221	萩が丘	632	1,465	736	729
立野台二丁目	104	264	132	132	曲松一丁目	439	894	461	433
立野台三丁目	10	35	19	16	曲松二丁目	525	1,122	534	588
今泉台一丁目	260	716	348	368	渋沢	1,246	3,396	1,695	1,701
今泉台二丁目	121	347	177	170	枋窪	134	315	151	164
今泉台三丁目	120	369	177	192	千村	149	515	236	279
東計	6,292	15,999	8,019	7,980	渋沢一丁目	460	1,108	572	536
落合	788	2,068	1,034	1,034	渋沢二丁目	944	2,224	1,102	1,122
名古	859	2,327	1,147	1,180	渋沢三丁目	552	1,328	644	684
寺山	493	1,414	711	703	渋沢上一丁目	265	721	356	365
小蓑	55	177	89	88	渋沢上二丁目	208	567	296	271
蓑毛	176	457	229	228	千村一丁目	282	711	337	374
東田	2,359	5,766	2,883	2,883	千村二丁目	215	566	288	278
西田	1,320	3,238	1,632	1,606	千村三丁目	473	1,121	543	578
下落	242	552	294	258	千村四丁目	293	757	384	373
					千村五丁目	306	675	347	328
					上計	765	2,301	1,169	1,132
					菅	458	1,182	599	583
					三廻	104	570	289	281
					柳川	103	287	143	144
					八沢	100	262	138	124

人 口 と 世 帯

平成29年8月1日現在

(平成27年国勢調査確定数を基準人口とした推計人口)

市区町村	世帯数	人 口			月の人口増減の内訳			1世帯当 たり人員	人口密度 (1km ²)
		総 数	男	女	計	自然増減	社会増減		
県 計	4,062,874	9,161,297	4,571,211	4,590,086	-558	-282	-276	2.25	3,792
市 計	3,945,100	8,870,118	4,428,002	4,442,116	-503	-172	-331	2.25	4,902
郡 計	117,774	291,179	143,209	147,970	-55	-110	55	2.47	480
横 浜 市	1,673,220	3,733,886	1,857,125	1,876,761	-87	-109	22	2.23	8,533
鶴 見 区	135,907	288,596	149,187	139,409	72	9	63	2.12	8,685
神 奈 川 区	122,319	241,397	122,800	118,597	75	-7	82	1.97	10,173
西 区	53,005	99,880	50,597	49,283	127	0	127	1.88	14,208
中 区	79,818	149,059	78,236	70,823	101	-32	133	1.87	7,005
南 区	97,267	194,909	96,997	97,912	33	-54	87	2.00	15,408
港 南 区	92,097	214,124	105,100	109,024	61	-48	109	2.32	10,760
保 土 ヶ 谷 区	94,786	206,707	102,852	103,855	-23	-35	12	2.18	9,426
旭 区	104,065	245,904	119,263	126,641	-100	-76	-24	2.36	7,513
磯 子 区	75,855	166,763	82,109	84,654	65	-23	88	2.20	8,754
金 沢 区	87,753	200,445	98,062	102,383	-61	-13	-48	2.28	6,474
港 北 区	166,372	348,504	176,185	172,319	-49	94	-143	2.09	11,099
緑 区	75,919	181,004	89,142	91,862	6	22	-16	2.38	7,095
青 葉 区	127,073	310,289	150,996	159,293	-101	32	-133	2.44	8,810
都 筑 塚 区	81,604	211,326	105,507	105,819	-91	44	-135	2.59	7,583
戸 塚 区	115,723	276,816	135,674	141,142	-37	26	-63	2.39	7,734
栄 泉 区	51,279	121,332	59,225	62,107	-39	5	-44	2.37	6,551
泉 区	61,476	153,243	74,894	78,349	-60	-23	-37	2.49	6,499
瀬 谷 区	50,902	123,588	60,299	63,289	-66	-30	-36	2.43	7,198
川 崎 市	715,629	1,502,599	761,879	740,720	669	317	352	2.10	10,508
川 崎 区	116,016	229,630	123,216	106,414	95	-14	109	1.98	5,809
幸 区	78,420	165,727	83,668	82,059	231	27	204	2.11	16,556
中 原 区	127,795	253,728	129,712	124,016	305	162	143	1.99	17,214
高 津 区	110,242	230,443	115,986	114,457	-23	73	-96	2.09	14,086
宮 前 区	97,671	229,257	112,302	116,955	-28	34	-62	2.35	12,319
多 摩 区	109,550	216,591	110,821	105,770	53	38	15	1.98	10,565
麻 生 区	75,935	177,223	86,174	91,049	36	-3	39	2.33	7,622
相 模 原 市	318,358	721,981	361,417	360,564	-155	-31	-124	2.27	2,197
緑 区	72,480	172,448	86,902	85,546	-62	-30	-32	2.38	680
中 央 区	119,384	271,422	136,488	134,934	-62	-13	-49	2.27	7,362
南 区	126,494	278,111	138,027	140,084	-31	12	-43	2.20	7,298
横 須 賀 市	166,806	401,639	200,384	201,255	-1,272	-127	-1,145	2.41	3,983
平 塚 市	109,683	258,249	129,534	128,715	90	-25	115	2.35	3,808
鎌 倉 市	73,575	172,320	81,236	91,084	36	-64	100	2.34	4,344
藤 沢 市	185,050	428,661	212,061	216,600	177	45	132	2.32	6,162
小 田 原 市	80,610	192,645	93,855	98,790	-40	-76	36	2.39	1,693
茅 ヶ 崎 市	100,117	240,452	117,162	123,290	80	-33	113	2.40	6,735
逗 子 市	24,515	57,468	26,848	30,620	18	-15	33	2.34	3,326
三 浦 市	17,503	43,981	21,134	22,847	-36	-27	-9	2.51	1,372
三 秦 市	70,586	165,953	84,860	81,093	-87	-37	-50	2.35	1,599
厚 木 市	97,963	225,608	116,648	108,960	69	15	54	2.30	2,404
大 和 市	104,703	235,108	117,657	117,451	26	26	0	2.25	8,679
伊 勢 原 市	44,234	102,163	51,729	50,434	-23	-18	-5	2.31	1,839
海 老 名 市	54,835	131,144	65,994	65,150	28	6	22	2.39	4,932
座 間 市	57,313	129,392	64,689	64,703	29	-3	32	2.26	7,364
南 足 柄 市	16,423	42,662	21,004	21,658	1	-14	15	2.60	553
綾 瀬 市	33,977	84,207	42,786	41,421	-26	-2	-24	2.48	3,803
三 浦 郡 葉 山 町	12,628	31,968	15,090	16,878	-18	-10	-8	2.53	1,876
高 座 郡 寒 川 町	19,252	48,135	24,406	23,729	15	-2	17	2.50	3,608
中 郡	23,768	59,542	28,869	30,673	27	-16	43	2.51	2,268
大 磯 町	12,465	31,452	15,353	16,099	32	-3	35	2.52	1,831
二 宮 町	11,303	28,090	13,516	14,574	-5	-13	8	2.49	3,094
足 柄 上 郡	24,459	65,084	32,107	32,977	-23	-16	-7	2.66	215
大 井 町	3,408	9,552	4,788	4,764	-10	-1	-9	2.80	478
中 松 町	6,266	16,884	8,387	8,497	5	-1	6	2.69	1,174
山 北 町	4,447	10,965	5,410	5,555	-21	-11	-10	2.47	290
山 北 町	3,852	10,235	5,003	5,232	-6	-9	3	2.66	46
開 成 町	6,486	17,448	8,519	8,929	9	6	3	2.69	2,664
足 柄 下 郡	20,162	43,267	20,265	23,002	-4	-50	46	2.15	307
箱 根 町	6,296	11,666	5,570	6,096	17	-15	32	1.85	126
真 鶴 町	3,066	7,100	3,317	3,783	2	-4	6	2.32	1,007
湯 河 原 町	10,800	24,501	11,378	13,123	-23	-31	8	2.27	598
愛 甲 郡	17,505	43,183	22,472	20,711	-52	-16	-36	2.47	409
愛 川 町	16,366	40,042	20,865	19,177	-45	-14	-31	2.45	1,168
清 川 村	1,139	3,141	1,607	1,534	-7	-2	-5	2.76	44