

人口と世帯

平成 29 年 7 月 1 日 現在

人口	総数	166,040 人	前月からの増減 (-5)	前年同月からの増減 [-756]
	男	84,875 人	(-7)	[-360]
	女	81,165 人	(2)	[-396]
世帯数		70,568 世帯	(69)	[347]
1 世帯当たり		2.35 人	(-0.01)	[-0.03]

人口と世帯の移動状況

(平成29年6月中)

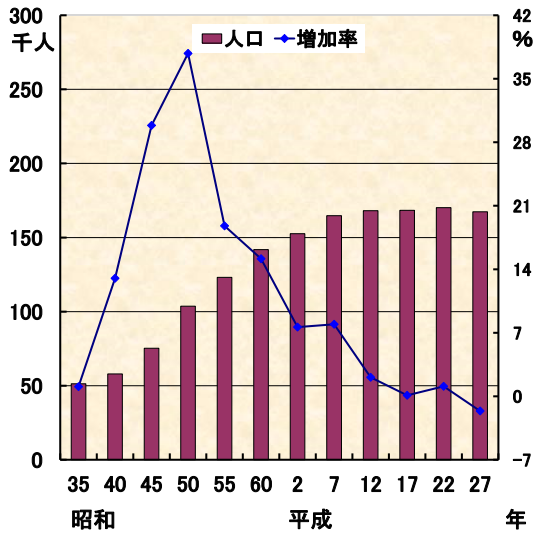
区分	自然増減 ①	出生	死亡	社会増減 ②	増 加				減 少				合 計 ① + ②
					県外転入	県内転入	その他	計	県外転出	県内転出	その他	計	
計	-10	87	97	5	209	233	7	449	219	222	3	444	-5
男	-10	41	51	3	113	129	4	246	128	114	1	243	-7
女	0	46	46	2	96	104	3	203	91	108	2	201	2
世帯	-39		39	108	128	143	72	343	104	110	21	235	69

地区別人口と世帯

区分 地区	7月1日現在				6月中の増減				前年同月中からの増減			
	世帯数	人 口			世帯数	人 口			世帯数	人 口		
		計	男	女		計	男	女		計	男	女
市 計	70,568	166,040	84,875	81,165	69	-5	-7	2	347	-756	-360	-396
本 町	8,951	21,330	10,644	10,686	13	30	22	8	38	-35	25	-60
南	12,927	32,713	16,224	16,489	20	6	-3	9	99	-4	-28	24
東	6,272	15,965	8,002	7,963	4	-12	-7	-5	61	-74	-12	-62
北	4,815	13,429	6,841	6,588	2	-12	-7	-5	44	-72	-43	-29
大根・鶴巻	21,461	41,953	22,826	19,127	19	-7	2	-9	36	-313	-158	-155
(大 根)	14,019	26,666	15,023	11,643	19	5	7	-2	23	-236	-106	-130
(鶴 巻)	7,442	15,287	7,803	7,484	0	-12	-5	-7	13	-77	-52	-25
西	15,375	38,339	19,166	19,173	15	3	-7	10	63	-214	-114	-100
上	767	2,311	1,172	1,139	-4	-13	-7	-6	6	-44	-30	-14

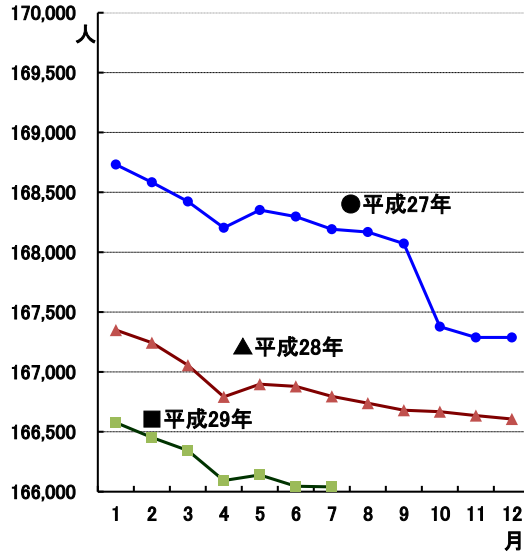
(注) この人口と世帯数は平成27年国勢調査確定値に、毎月の住民基本台帳登録の異動を加え推計した数値です。

1 市制施行後の人口及び増加率の推移

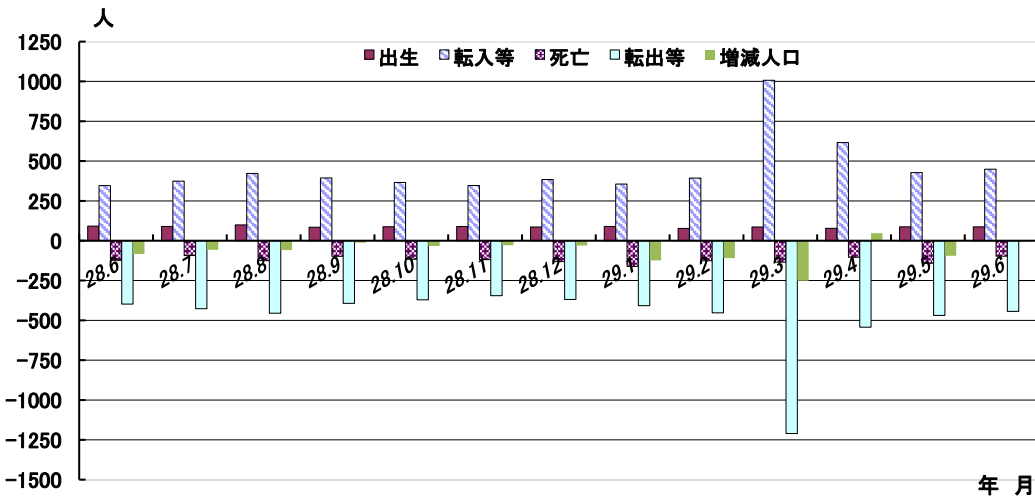


各年10月1日現在
昭和35年の人口は51,285人(現在の市域で換算)

2 秦野市人口の月別推移



3 月別人口異動 (平成28年6月中~平成29年6月中)



《参 考》(戸籍住民課調)
住民基本台帳人口 (平成29年6月末日現在)
地区別

地区	世帯	人口	内 訳	
			男	女
本町	9,614	21,606	10,747	10,859
南	13,809	32,742	16,253	16,489
東	6,890	16,293	8,188	8,105
北	5,457	13,461	6,823	6,638
大根・鶴巻	18,102	37,258	18,839	18,419
(大根)	11,272	23,073	11,896	11,177
(鶴巻)	6,830	14,185	6,943	7,242
西	16,790	38,775	19,448	19,327
上	910	2,137	1,066	1,071
合計	71,572	162,272	81,364	80,908

年齢別

年齢	人口	内 訳	
		男	女
0~14歳	19,596	10,007	9,589
15~64歳	96,976	50,331	46,645
65歳~	45,700	21,026	24,674
合計	162,272	81,364	80,908
構成比			
0~14歳	12.1%	12.3%	11.9%
15~64歳	59.8%	61.9%	57.7%
65歳~	28.1%	25.8%	30.4%

(注) この人口と世帯数は、平成24年7月9日改正の住民基本台帳法にもとづく数値です。

大字・町別人口と世帯数

(平成29年7月1日現在)

大字・町	世帯数	人 口			大字・町	世帯数	人 口		
		計	男	女			計	男	女
本 町 計	8,951	21,330	10,644	10,686	北 計	4,815	13,429	6,841	6,588
本町一丁目	279	486	250	236	羽根	714	1,872	955	917
本町二丁目	357	766	380	386	善提	863	2,417	1,278	1,139
本町三丁目	707	1,537	688	849	横野	218	594	291	303
河原町	221	466	244	222	戸川	2,600	7,313	3,691	3,622
元町	263	664	321	343	三屋	420	1,233	626	607
末広町	116	290	132	158	大根・鶴巻計	21,461	41,953	22,826	19,127
入船町	241	620	303	317	(大根計)	14,019	26,666	15,023	11,643
曾屋一丁目	161	432	202	230	北矢名	3,106	6,352	3,604	2,748
曾屋二丁目	317	745	384	361	南矢名	5,359	10,529	6,008	4,521
寿町	332	772	387	385	下大槻	2,523	4,910	2,554	2,356
栄町	174	408	196	212	南矢名一丁目	550	718	403	315
文京町	143	348	154	194	南矢名二丁目	910	1,266	819	447
幸町	210	489	247	242	南矢名三丁目	481	841	509	332
桜町一丁目	150	384	187	197	南矢名四丁目	623	1,150	643	507
桜町二丁目	226	575	273	302	南矢名五丁目	467	900	483	417
水神町	309	731	351	380	(鶴巻計)	7,442	15,287	7,803	7,484
ひばりヶ丘	329	840	437	403	鶴巻	1,127	2,641	1,327	1,314
富士見町	118	265	124	141	鶴巻北一丁目	617	1,462	703	759
曾上大槻	3,670	9,127	4,684	4,443	鶴巻北二丁目	853	1,614	775	839
	628	1,385	700	685	鶴巻北三丁目	510	1,109	553	556
南 計	12,927	32,713	16,224	16,489	鶴巻南一丁目	916	1,562	908	654
新町	414	956	497	459	鶴巻南二丁目	1,223	2,366	1,183	1,183
鈴張町	225	545	271	274	鶴巻南三丁目	455	1,007	543	464
緑水町	485	1,239	607	632	鶴巻南四丁目	1,116	2,212	1,121	1,091
清水町	372	1,007	477	530	鶴巻南五丁目	625	1,314	690	624
平沢町	3,049	7,981	4,038	3,943	西 計	15,375	38,339	19,166	19,173
上今川町	284	714	360	354	並木町	601	1,492	720	772
今川町	367	755	337	418	弥生町	433	1,008	488	520
今泉町	2,498	6,269	3,142	3,127	春日町	423	942	474	468
大室町	158	341	173	168	春原町	378	877	439	438
尾尻町	343	802	396	406	堀西川	2,589	6,731	3,406	3,325
西大竹	1,482	3,290	1,639	1,651	堀山	1,418	3,419	1,717	1,702
南が丘一丁目	524	1,253	666	587	堀山下	1,282	3,661	1,904	1,757
南が丘二丁目	208	739	363	376	沼代新町	565	1,467	706	761
南が丘三丁目	622	1,449	711	738	柳町一丁目	167	355	179	176
南が丘四丁目	659	1,587	754	833	柳町二丁目	127	259	118	141
南が丘五丁目	221	920	390	530	若松町	294	653	337	316
立野台一丁目	153	425	205	220	菽が丘	630	1,464	733	731
立野台二丁目	106	265	131	134	曲松一丁目	439	896	462	434
立野台三丁目	10	35	19	16	曲松二丁目	520	1,123	531	592
今泉台一丁目	259	711	346	365	千漕	1,249	3,414	1,708	1,706
今泉台二丁目	118	341	175	166	千漕村	134	315	152	163
今泉台三丁目	120	369	175	194	千漕村	151	516	236	280
	250	720	352	368	渋沢一丁目	451	1,095	568	527
東 計	6,272	15,965	8,002	7,963	渋沢二丁目	939	2,222	1,100	1,122
落古合木	782	2,057	1,032	1,025	渋沢三丁目	552	1,336	648	688
名古山	856	2,319	1,142	1,177	渋沢上一丁目	261	714	352	362
寺蓑毛	491	1,407	705	702	渋沢上二丁目	208	569	298	271
小蓑毛	54	177	90	87	千村一丁目	281	704	334	370
蓑毛	173	458	230	228	千村二丁目	215	570	289	281
東田原	2,355	5,766	2,884	2,882	千村三丁目	472	1,120	542	578
西田原	1,320	3,233	1,624	1,609	千村四丁目	289	747	380	367
下落合	241	548	295	253	千村五丁目	307	670	345	325
					上 計	767	2,311	1,172	1,139
					上菅	458	1,185	600	585
					廻蒲部	107	576	291	285
					柳川	102	288	143	145
					八沢	100	262	138	124

人 口 と 世 帯

平成29年6月1日現在

(平成27年国勢調査確定数を基準人口とした推計人口)

市区町村	世帯数	人 口			月の人口増減の内訳			1世帯当 たり人員	人口密度 (1km ²)
		総 数	男	女	計	自然増減	社会増減		
県 計	4,059,048	9,161,634	4,572,375	4,589,259	1,942	-650	2,592	2.26	3,792
市 計	3,941,381	8,870,373	4,429,036	4,441,337	2,009	-514	2,523	2.25	4,902
郡 計	117,667	291,261	143,339	147,922	-67	-136	69	2.48	480
横 浜 市	1,672,080	3,733,975	1,857,488	1,876,487	168	-172	340	2.23	8,534
鶴 見 区	135,765	288,441	149,133	139,308	128	9	119	2.12	8,680
神 奈 川 区	122,243	241,283	122,770	118,513	82	33	49	1.97	10,168
西 区	52,915	99,734	50,483	49,251	89	-8	97	1.88	14,187
中 区	79,687	148,963	78,182	70,781	-62	-42	-20	1.87	7,000
南 区	97,193	194,997	97,056	97,941	-51	-77	26	2.01	15,415
港 南 区	91,937	214,008	105,012	108,996	-10	-31	21	2.33	10,754
保 土 ヶ 谷 区	94,770	206,821	102,934	103,887	-91	-26	-65	2.18	9,431
旭 区	104,043	246,097	119,409	126,688	-33	-80	47	2.37	7,519
磯 子 区	75,755	166,683	82,075	84,608	98	-13	111	2.20	8,750
金 沢 区	87,431	200,274	98,097	102,177	-87	-85	-2	2.29	6,469
港 北 区	166,425	348,425	176,143	172,282	267	86	181	2.09	11,096
緑 区	75,891	181,022	89,199	91,823	-7	2	-9	2.39	7,096
青 葉 区	127,147	310,462	151,094	159,368	-9	64	-73	2.44	8,815
都 筑 区	81,559	211,470	105,566	105,904	15	48	-33	2.59	7,588
戸 塚 区	115,663	276,713	135,646	141,067	83	9	74	2.39	7,732
栄 区	51,276	121,437	59,289	62,148	-25	2	-27	2.37	6,557
泉 区	61,462	153,356	75,004	78,352	-64	-23	-41	2.50	6,504
瀬 谷 区	50,918	123,789	60,396	63,393	-155	-40	-115	2.43	7,210
川 崎 市	715,058	1,501,697	761,561	740,136	1,647	307	1,340	2.10	10,501
川 崎 区	115,829	229,528	123,161	106,367	390	-64	454	1.98	5,806
幸 区	78,242	165,330	83,467	81,863	271	49	222	2.11	16,516
中 原 区	127,711	253,307	129,534	123,773	333	117	216	1.98	17,185
高 津 区	110,259	230,518	116,049	114,469	252	76	176	2.09	14,090
中 宮 区	97,742	229,390	112,388	117,002	277	59	218	2.35	12,326
多 摩 区	109,434	216,461	110,785	105,676	116	34	82	1.98	10,559
麻 生 区	75,841	177,163	86,177	90,986	8	36	-28	2.34	7,620
相 模 原 市	318,011	722,127	361,442	360,685	278	-41	319	2.27	2,197
緑 区	72,441	172,595	86,972	85,623	-77	-43	-34	2.38	680
中 央 区	119,219	271,417	136,465	134,952	94	4	90	2.28	7,361
中 南 区	126,351	278,115	138,005	140,110	261	-2	263	2.20	7,298
横 須 賀 市	166,771	403,123	201,626	201,497	-306	-200	-106	2.42	3,998
平 塚 市	109,474	258,179	129,492	128,687	40	-30	70	2.36	3,807
鎌 倉 市	73,440	172,234	81,174	91,060	0	-94	94	2.35	4,342
藤 沢 市	184,848	428,374	211,981	216,393	136	-2	138	2.32	6,157
小 田 原 市	80,579	192,908	93,992	98,916	-31	-68	37	2.39	1,695
茅 ヶ 崎 市	99,878	240,210	117,012	123,198	-10	-24	14	2.41	6,729
逗 子 市	24,507	57,477	26,855	30,622	-38	-17	-21	2.35	3,326
三 浦 市	17,497	44,043	21,168	22,875	-71	-31	-40	2.52	1,374
秦 野 市	70,499	166,045	84,882	81,163	-95	-54	-41	2.36	1,600
厚 木 市	97,729	225,524	116,589	108,935	110	-19	129	2.31	2,403
大 和 市	104,568	234,956	117,593	117,363	97	-32	129	2.25	8,673
伊 勢 原 市	44,201	102,156	51,770	50,386	-7	-5	-2	2.31	1,839
海 老 名 市	54,715	131,063	65,937	65,126	96	12	84	2.40	4,929
座 間 市	57,209	129,367	64,700	64,667	13	-17	30	2.26	7,363
南 足 柄 市	16,359	42,646	20,968	21,678	-7	-6	-1	2.61	553
綾 瀬 市	33,958	84,269	42,806	41,463	-11	-21	10	2.48	3,806
三 浦 郡 葉 山 町	12,619	31,962	15,074	16,888	-22	-13	-9	2.53	1,876
高 座 郡 寒 川 町	19,202	48,087	24,385	23,702	6	-10	16	2.50	3,605
中 郡	23,761	59,554	28,887	30,667	-3	-25	22	2.51	2,269
大 磯 町	12,460	31,454	15,376	16,078	-8	-12	4	2.52	1,831
二 宮 町	11,301	28,100	13,511	14,589	5	-13	18	2.49	3,095
足 柄 上 郡	24,442	65,124	32,158	32,966	2	-34	36	2.66	215
中 井 町	3,404	9,563	4,800	4,763	-12	-9	-3	2.81	478
大 井 町	6,256	16,878	8,388	8,490	4	-5	9	2.70	1,174
小 松 田 町	4,451	10,990	5,428	5,562	-13	-6	-7	2.47	291
山 北 町	3,856	10,262	5,027	5,235	-17	-9	-8	2.66	46
足 柄 成 町	6,475	17,431	8,515	8,916	40	-5	45	2.69	2,661
足 柄 下 郡	20,127	43,292	20,290	23,002	-50	-45	-5	2.15	307
箱 根 町	6,266	11,652	5,573	6,079	-25	-7	-18	1.86	125
真 鶴 町	3,064	7,100	3,318	3,782	-2	-3	1	2.32	1,007
湯 河 原 町	10,797	24,540	11,399	13,141	-23	-35	12	2.27	599
愛 甲 郡	17,516	43,242	22,545	20,697	0	-9	9	2.47	410
愛 川 町	16,376	40,093	20,928	19,165	10	-8	18	2.45	1,170
清 川 村	1,140	3,149	1,617	1,532	-10	-1	-9	2.76	44