

人口と世帯

平成 29 年 1 月 1 日現在

			前月からの増減	前年同月からの増減
人口	総数	166,577 人	(-30)	[-773]
	男	85,175 人	(-7)	[-372]
	女	81,402 人	(-23)	[-401]
世帯数		70,388 世帯	(20)	[480]
	1 世帯当たり	2.37 人	(0.00)	[-0.02]

人口と世帯の移動状況

(平成28年12月中)

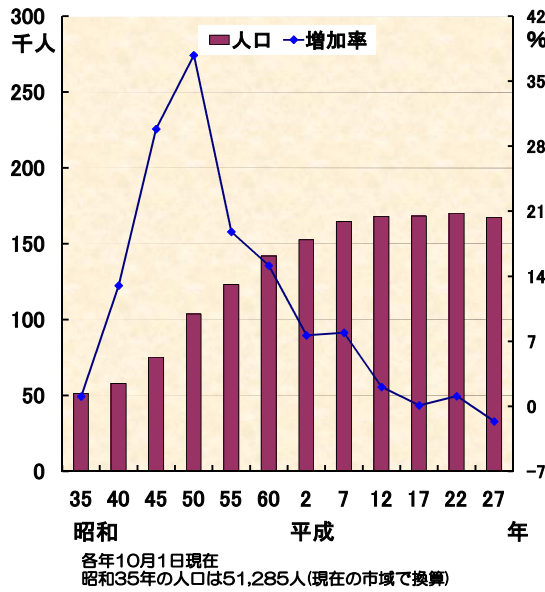
区分	自然増減 ①	出生	死亡	社会増減 ②	増加				減少				合計 ① + ②
					県外転入	県内転入	その他	計	県外転出	県内転出	その他	計	
計	-45	86	131	15	153	208	23	384	158	206	5	369	-30
男	-17	51	68	10	87	107	11	205	98	93	4	195	-7
女	-28	35	63	5	66	101	12	179	60	113	1	174	-23
世帯	-52		52	72	96	127	68	291	90	99	30	219	20

地区別人口と世帯

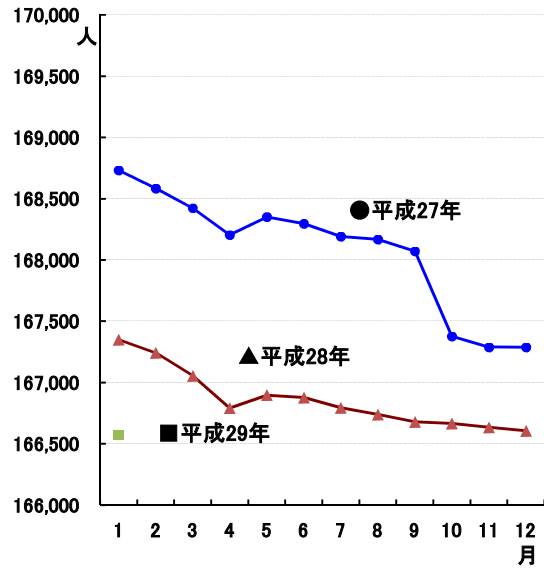
区分 地区	1月1日現在				12月中の増減				前年同月中からの増減			
	世帯数	人口			世帯数	人口			世帯数	人口		
		計	男	女		計	男	女		計	男	女
市 計	70,388	166,577	85,175	81,402	20	-30	-7	-23	480	-773	-372	-401
本 町	8,896	21,337	10,627	10,710	-3	2	-2	4	4	-139	-71	-68
南	12,872	32,732	16,275	16,457	-9	-24	-8	-16	114	-95	-12	-83
東	6,260	16,068	8,035	8,033	8	13	12	1	55	-62	-21	-41
北	4,788	13,491	6,870	6,621	3	2	6	-4	48	-70	-47	-23
大根・鶴巻	21,446	42,139	22,926	19,213	1	-17	-8	-9	127	-268	-136	-132
(大根)	14,011	26,802	15,076	11,726	-4	-23	-8	-15	68	-234	-139	-95
(鶴巻)	7,435	15,337	7,850	7,487	5	6	0	6	59	-34	3	-37
西	15,361	38,471	19,253	19,218	17	-6	-4	-2	143	-96	-53	-43
上	765	2,339	1,189	1,150	3	0	-3	3	-11	-43	-32	-11

(注) この人口と世帯数は平成27年国勢調査確定値に、毎月の住民基本台帳登録及び外国人登録の異動を加え推計した数値です。

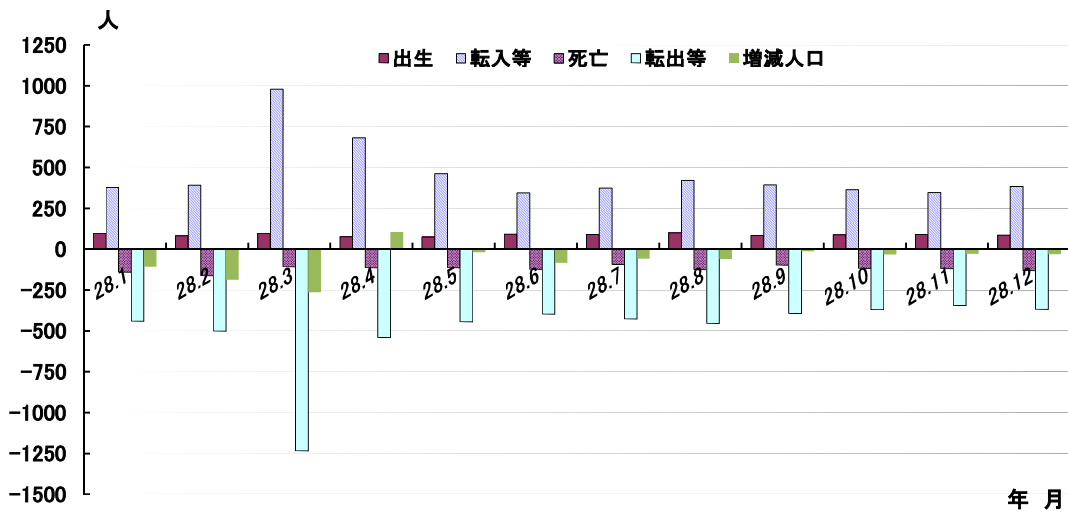
1 市制施行後の人口及び増加率の推移



2 桑野市人口の月別推移



3 月別人口異動 (平成27年12月中～平成28年12月中)



《参 考》(戸籍住民課調)
住民基本台帳人口 (平成28年12月末日現在)
地区別

地区	世帯	人口	内 訳	
			男	女
本町	9,559	21,613	10,730	10,883
南	13,754	32,761	16,304	16,457
東	6,878	16,396	8,221	8,175
北	5,430	13,523	6,852	6,671
大根・鶴巻	18,087	37,444	18,939	18,505
(大根)	11,264	23,209	11,949	11,260
(鶴巻)	6,823	14,235	6,990	7,245
西	16,776	38,907	19,535	19,372
上	908	2,165	1,083	1,082
合計	71,392	162,809	81,664	81,145

年齢別

年齢	人口	内 訳	
		男	女
0～14歳	19,777	10,084	9,693
15～64歳	97,992	50,862	47,130
65歳～	45,040	20,718	24,322
合計	162,809	81,664	81,145
構成比			
0～14歳	12.1%	12.3%	11.9%
15～64歳	60.2%	62.3%	58.1%
65歳～	27.7%	25.4%	30.0%

(注) この人口と世帯数は、平成24年7月9日改正の住民基本台帳法にもとづく数値です。

大字・町別人口と世帯数

(平成29年1月1日現在)

大字・町	世帯数	人口			大字・町	世帯数	人口		
		計	男	女			計	男	女
本町計	8,896	21,337	10,627	10,710	北計	4,788	13,491	6,870	6,621
本町一丁目	291	500	256	244	羽根	697	1,841	940	901
本町二丁目	357	766	382	384	菩提	852	2,444	1,288	1,156
本町三丁目	718	1,571	705	866	横野	219	600	294	306
河原町	223	477	250	227	戸川	2,606	7,384	3,727	3,657
元町	264	666	321	345	三屋	414	1,222	621	601
末広町	118	291	131	160	大根・鶴巻計	21,446	42,139	22,926	19,213
入船町	250	634	316	318	(大根計)	14,011	26,802	15,076	11,726
曾屋一丁目	155	422	196	226	北矢名	3,088	6,353	3,593	2,760
曾屋二丁目	323	753	386	367	南矢名	5,378	10,595	6,035	4,560
寿町	324	763	379	384	下大槻	2,542	4,982	2,592	2,390
栄町	178	416	198	218	南矢名一丁目	535	702	395	307
文京町	155	368	166	202	南矢名二丁目	898	1,263	816	447
幸町	205	486	246	240	南矢名三丁目	486	854	517	337
桜町一丁目	154	394	190	204	南矢名四丁目	617	1,144	641	503
桜町二丁目	222	565	270	295	南矢名五丁目	467	909	487	422
水神	305	742	355	387	(鶴巻計)	7,435	15,337	7,850	7,487
ひばりヶ丘	329	852	441	411	鶴巻	1,125	2,624	1,325	1,299
富士見	115	268	125	143	鶴巻北一丁目	611	1,455	693	762
曾上	3,582	9,009	4,608	4,401	鶴巻北二丁目	861	1,638	790	848
上大槻	628	1,394	706	688	鶴巻北三丁目	511	1,112	549	563
南計	12,872	32,732	16,275	16,457	鶴巻南一丁目	920	1,570	916	654
新町	401	945	482	463	鶴巻南二丁目	1,211	2,368	1,192	1,176
鈴張町	226	555	279	276	鶴巻南三丁目	447	1,005	545	460
緑町	474	1,221	599	622	鶴巻南四丁目	1,122	2,245	1,147	1,098
清水町	367	984	469	515	鶴巻南五丁目	627	1,320	693	627
平沢	3,048	8,006	4,075	3,931	西計	15,361	38,471	19,253	19,218
上今川	283	722	365	357	並木町	591	1,480	717	763
今川	365	749	337	412	弥生町	430	1,001	489	512
今大泉	2,480	6,258	3,151	3,107	春日町	428	960	481	479
室秦	165	347	176	171	松原	376	870	434	436
尾尻	351	819	408	411	堀川	2,590	6,775	3,427	3,348
西大竹	1,477	3,303	1,647	1,656	堀山下	1,392	3,374	1,698	1,676
南が丘一丁目	207	744	365	379	堀山	1,281	3,699	1,919	1,780
南が丘二丁目	620	1,438	704	734	沼代新	575	1,490	719	771
南が丘三丁目	665	1,631	777	854	柳町一丁目	170	356	180	176
南が丘四丁目	220	916	387	529	柳町二丁目	127	258	116	142
南が丘五丁目	152	424	203	221	若松	296	653	343	310
立野台一丁目	106	275	140	135	萩が丘	631	1,462	740	722
立野台二丁目	10	35	19	16	曲松一丁目	438	895	449	446
立野台三丁目	267	730	353	377	曲松二丁目	514	1,123	536	587
今泉台一丁目	110	321	163	158	渋沢	1,241	3,412	1,716	1,696
今泉台二丁目	119	368	171	197	榑窪	135	327	159	168
今泉台三丁目	233	679	335	344	千村	153	523	235	288
東計	6,260	16,068	8,035	8,033	渋沢一丁目	462	1,120	579	541
落古	765	2,051	1,030	1,021	渋沢二丁目	936	2,223	1,106	1,117
名古	858	2,328	1,143	1,185	渋沢三丁目	553	1,345	651	694
寺山	494	1,432	715	717	渋沢上一丁目	268	724	359	365
小蓑	53	178	91	87	渋沢上二丁目	206	558	293	265
蓑毛	177	469	234	235	千村一丁目	283	717	341	376
東田	2,350	5,780	2,880	2,900	千村二丁目	218	580	295	285
西田	1,324	3,271	1,642	1,629	千村三丁目	467	1,127	549	578
下落	239	559	300	259	千村四丁目	292	748	377	371
					千村五丁目	308	671	345	326
					上計	765	2,339	1,189	1,150
					上菅	457	1,198	609	589
					廻部	106	584	297	287
					柳川	106	295	146	149
					八沢	96	262	137	125

人 口 と 世 帯

平成28年12月1日現在

(平成27年国勢調査確定数を基準人口とした推計人口)

市区町村	世帯数	人 口			前1か月の人口増減の内訳			1世帯当 たり人員	人口密度 (1km ²)
		総 数	男	女	計	自然増減	社会増減		
	世帯 人	人	人	人	人	人	人	人	
県 計	4,025,773	9,148,109	4,567,023	4,581,086	-440	-927	487	2.27	3,787
市 部 計	3,908,852	8,856,196	4,423,422	4,432,774	-358	-768	410	2.27	4,894
郡 部 計	116,921	291,913	143,601	148,312	-82	-159	77	2.50	481
横 浜 市	1,661,280	3,732,092	1,857,710	1,874,382	-676	-338	-338	2.25	8,531
鶴見区	134,515	287,414	148,577	138,837	96	4	92	2.14	8,649
神奈川区	120,990	240,218	122,331	117,887	91	21	70	1.99	10,123
西区	52,102	98,762	49,921	48,841	-28	-10	-18	1.90	14,049
中区	79,541	149,129	78,354	70,775	36	-45	81	1.87	7,034
南区	96,464	194,976	97,104	97,872	11	-95	106	2.02	15,413
港南区	91,627	214,659	105,478	109,181	-92	-47	-45	2.34	10,787
保土ヶ谷区	93,947	206,522	102,785	103,737	13	-52	65	2.20	9,417
旭区	103,566	246,646	119,766	126,880	-193	-113	-80	2.38	7,536
磯子区	75,295	166,478	81,978	84,500	-203	-43	-160	2.21	8,739
金沢区	87,212	201,065	98,611	102,454	-335	-60	-275	2.31	6,494
港北区	164,951	346,816	175,524	171,292	17	106	-89	2.10	11,045
緑区	75,606	181,214	89,365	91,849	1	12	-11	2.40	7,104
青葉区	126,426	310,418	151,184	159,234	-38	55	-93	2.46	8,814
都筑区	81,433	212,347	106,124	106,223	-38	33	-71	2.61	7,619
戸塚区	114,622	276,040	135,392	140,648	109	10	99	2.41	7,713
栄区	50,971	121,410	59,333	62,077	-140	-42	-98	2.38	6,556
泉区	61,223	153,721	75,205	78,516	-22	-48	26	2.51	6,519
瀬谷区	50,789	124,257	60,678	63,579	39	-24	63	2.45	7,237
川 崎 市	704,628	1,491,012	756,633	734,379	743	295	448	2.12	10,427
川崎区	113,169	226,819	121,571	105,248	42	-44	86	2.00	5,738
幸区	76,631	162,946	82,251	80,695	170	6	164	2.13	16,278
中原区	125,939	251,500	128,866	122,634	106	149	-43	2.00	17,062
高津区	109,196	229,758	115,758	114,000	12	65	-53	2.10	14,044
宮前区	96,466	227,907	111,759	116,148	300	47	253	2.36	12,246
多摩区	108,092	215,555	110,539	105,016	57	60	-3	1.99	10,515
麻生区	75,135	176,527	85,889	90,638	56	12	44	2.35	7,593
相 模 原 市	315,423	721,566	361,266	360,300	-204	-118	-86	2.29	2,195
緑区	72,051	173,137	87,201	85,936	-75	-29	-46	2.40	683
中央区	118,177	270,800	136,151	134,649	-2	-55	53	2.29	7,345
南区	125,195	277,629	137,914	139,715	-127	-34	-93	2.22	7,285
横 須 賀 市	166,268	403,565	201,434	202,131	-214	-230	16	2.43	4,002
平 塚 市	108,622	258,159	129,478	128,681	-46	-78	32	2.38	3,807
鎌 倉 市	73,173	172,294	81,169	91,125	17	-71	88	2.35	4,343
藤 沢 市	183,026	427,044	211,475	215,569	45	-20	65	2.33	6,138
小 田 原 市	80,048	193,279	94,192	99,087	-47	-61	14	2.41	1,698
茅ヶ崎市	99,223	240,123	117,103	123,020	37	-40	77	2.42	6,726
子持市	24,460	57,591	26,912	30,679	10	-31	41	2.35	3,333
三浦市	17,537	44,516	21,439	23,077	-90	-49	-41	2.54	1,389
秦野市	70,368	166,607	85,182	81,425	-28	-30	2	2.37	1,606
厚 木 市	96,850	225,562	116,484	109,078	-43	-1	-42	2.33	2,404
大 和 市	103,478	234,182	117,187	116,995	154	37	117	2.26	8,645
伊 勢 原 市	43,674	101,831	51,592	50,239	51	2	49	2.33	1,833
海 老 名 市	54,216	130,680	65,745	64,935	2	6	-4	2.41	4,915
座 間 市	56,588	128,817	64,445	64,372	-63	-26	-37	2.28	7,332
南 足 柄 市	16,278	42,870	21,116	21,754	15	-9	24	2.63	556
綾 瀬 市	33,712	84,406	42,860	41,546	-21	-6	-15	2.50	3,812
三 浦 郡 葉 山 町	12,612	32,068	15,129	16,939	-23	-25	2	2.54	1,882
高 座 郡 寒 川 町	19,043	48,100	24,410	23,690	-14	-17	3	2.53	3,606
中 郡	23,691	59,693	28,932	30,761	16	-20	36	2.52	2,274
大磯町	12,410	31,508	15,379	16,129	43	-9	52	2.54	1,834
二宮町	11,281	28,185	13,553	14,632	-27	-11	-16	2.50	3,104
足 柄 上 郡	24,261	65,297	32,226	33,071	-42	-47	5	2.69	215
中井町	3,388	9,610	4,807	4,803	6	-7	13	2.84	481
大松町	6,233	16,911	8,420	8,491	-8	-12	4	2.71	1,176
山北町	4,418	11,039	5,444	5,595	-23	-10	-13	2.50	292
開成町	3,858	10,394	5,081	5,313	-41	-20	-21	2.69	46
足 柄 下 郡	6,364	17,343	8,474	8,869	24	2	22	2.73	2,648
箱根町	19,962	43,412	20,352	23,060	-27	-39	12	2.17	308
真鶴町	6,133	11,625	5,538	6,087	-10	-9	-1	1.90	125
湯河原町	3,056	7,146	3,356	3,790	-7	-11	4	2.34	1,015
愛 甲 郡	10,773	24,641	11,458	13,183	-10	-19	9	2.29	601
甲府市	17,352	43,343	22,552	20,791	8	-11	19	2.50	411
愛 川 町	16,215	40,156	20,915	19,241	11	-11	22	2.48	1,171
清 川 村	1,137	3,187	1,637	1,550	-3	0	-3	2.80	45