

人口と世帯

平成 26 年 9 月 1 日 現在

人口	世帯数	1 世帯当たり	前月からの増減	前年同月からの増減
総数	168,778 人	2.37 人	(-121)	[-739]
男	86,130 人		(-51)	[-535]
女	82,648 人		(-70)	[-204]
	71,310 世帯		(1)	[411]
			(0.00)	[-0.02]

人口と世帯の移動状況

(平成26年8月中)

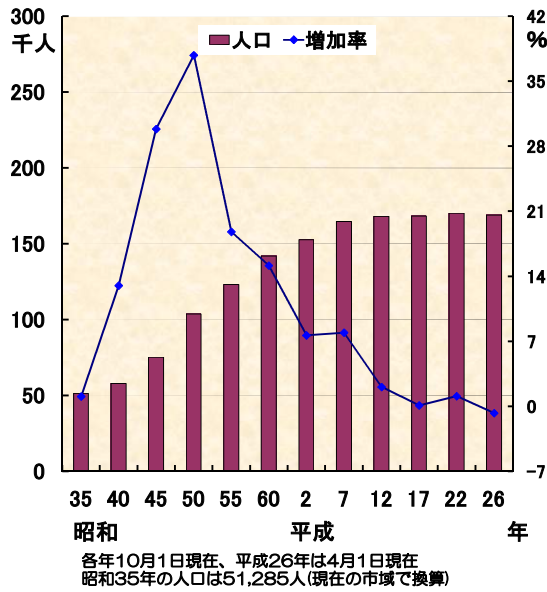
区分	自然増減			社会増減			増加				減少				合計 ④ + ⑤
	増	減	計	増	減	計	県外 転入	県内 転入	その他	計	県外 転出	県内 転出	その他	計	
計	-16	91	107	-105			155	164	4	323	195	217	16	428	-121
男	-14	52	66	-37			94	99	3	196	106	117	10	233	-51
女	-2	39	41	-68			61	65	1	127	89	100	6	195	-70
世帯	-35		35	36			79	98	68	245	102	78	29	209	1

地区別人口と世帯

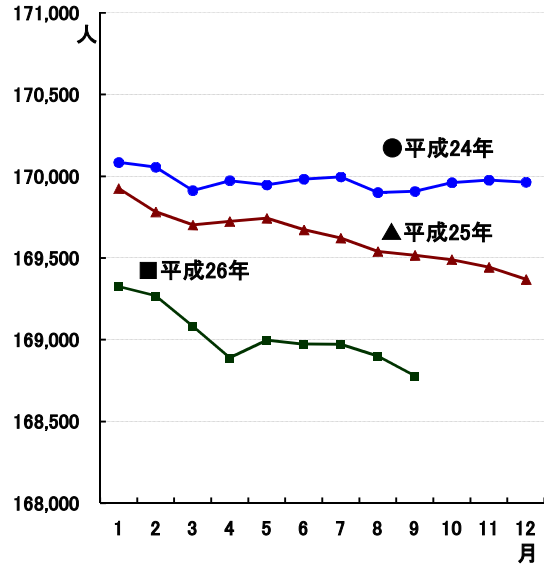
区分 地区	9月1日現在				8月中の増減				前年同月中からの増減			
	世帯数	人口			世帯数	人口			世帯数	人口		
		計	男	女		計	男	女		計	男	女
市 計	71,310	168,778	86,130	82,648	1	-121	-51	-70	411	-739	-535	-204
本 町	9,067	21,665	10,782	10,883	6	-7	3	-10	-43	-311	-193	-118
南	12,838	32,554	16,140	16,414	22	6	20	-14	141	44	-6	50
東	6,211	16,091	8,050	8,041	2	-39	-17	-22	89	-8	-11	3
北	4,865	13,649	6,973	6,676	-4	-7	-5	-2	31	-48	-36	-12
大根・鶴巻	21,968	43,274	23,412	19,862	-5	-16	-13	-3	130	-206	-161	-45
(大 根)	14,521	27,741	15,538	12,203	-3	-11	1	-12	25	-232	-125	-107
(鶴 巻)	7,447	15,533	7,874	7,659	-2	-5	-14	9	105	26	-36	62
西	15,613	39,150	19,558	19,592	-20	-51	-34	-17	80	-157	-97	-60
上	748	2,395	1,215	1,180	0	-7	-5	-2	-17	-53	-31	-22

(注) この人口と世帯数は平成22年国勢調査確定値にもとづく前月の住民の異動を加え推計した数値です。

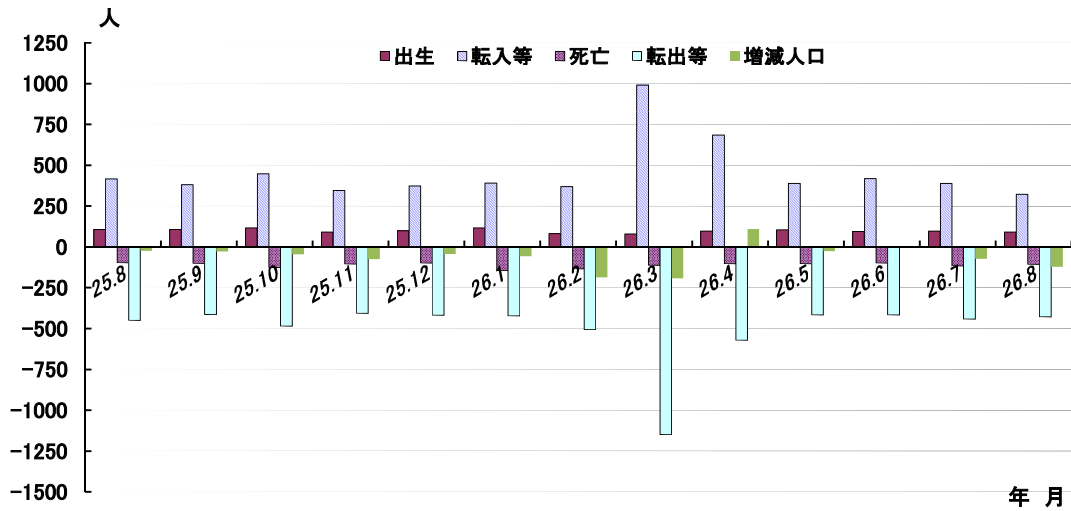
1 市制施行後の人口及び増加率の推移



2 桑野市人口の月別推移



3 月別人口異動 (平成25年8月中～平成26年8月中)



《参 考》 (戸籍住民課調)
住民基本台帳人口 (平成26年8月末日現在)
地区別

地区	世帯	人口	内 訳	
			男	女
本町	9,520	21,934	10,897	11,037
南	13,505	32,834	16,314	16,520
東	6,740	16,490	8,263	8,227
北	5,350	13,662	6,938	6,724
大根・鶴巻	17,779	37,927	19,203	18,724
(大根)	11,125	23,646	12,205	11,441
(鶴巻)	6,654	14,281	6,998	7,283
西	16,529	39,277	19,716	19,561
上	931	2,288	1,152	1,136
合計	70,354	164,412	82,483	81,929

年齢別

年齢	人口	内 訳	
		男	女
0～14歳	20,712	10,478	10,234
15～64歳	102,701	53,101	49,600
65歳～	40,999	18,904	22,095
合計	164,412	82,483	81,929
構成比			
0～14歳	12.6%	12.7%	12.5%
15～64歳	62.5%	64.4%	60.5%
65歳～	24.9%	22.9%	27.0%

(注) この人口と世帯数は、平成24年7月9日改正の住民基本台帳法にもとづく数値です。

大字・町別人口と世帯数

(平成26年9月1日現在)

大字・町	世帯数	人 口			大字・町	世帯数	人 口		
		計	男	女			計	男	女
本 町 計	9,067	21,665	10,782	10,883	北 計	4,865	13,649	6,973	6,676
本町一丁目	271	509	257	252	羽根	678	1,829	916	913
本町二丁目	362	775	396	379	菩提	881	2,446	1,296	1,150
本町三丁目	740	1,667	749	918	横野	220	654	321	333
河原町	235	514	263	251	戸川	2,659	7,456	3,805	3,651
元町	299	717	350	367	三屋	427	1,264	635	629
末広町	118	298	132	166	大根・鶴巻計	21,968	43,274	23,412	19,862
入船町	260	634	315	319	(大根計)	14,521	27,741	15,538	12,203
曾屋一丁目	180	459	223	236	北矢名	3,194	6,561	3,683	2,878
曾屋二丁目	306	762	383	379	南矢名	5,717	11,094	6,277	4,817
寿町	340	788	388	400	下大槻	2,591	5,203	2,682	2,521
栄町	202	442	208	234	南矢名一丁目	546	661	418	243
文京町	151	336	155	181	南矢名二丁目	759	1,125	721	404
幸町	195	447	218	229	南矢名三丁目	572	936	572	364
桜町一丁目	155	411	198	213	南矢名四丁目	637	1,173	654	519
桜町二丁目	229	562	267	295	南矢名五丁目	505	988	531	457
水神町	310	727	356	371	(鶴巻計)	7,447	15,533	7,874	7,659
ひばりヶ丘	317	829	413	416	鶴巻	1,149	2,673	1,341	1,332
富士見町	120	289	142	147	鶴巻北一丁目	572	1,506	710	796
曾上大槻	3,666	9,066	4,638	4,428	鶴巻北二丁目	854	1,648	776	872
	611	1,433	731	702	鶴巻北三丁目	522	1,191	573	618
南 計	12,838	32,554	16,140	16,414	鶴巻南一丁目	1,012	1,634	983	651
新張町	434	988	510	478	鶴巻南二丁目	1,167	2,360	1,177	1,183
鈴張町	208	533	270	263	鶴巻南三丁目	429	964	518	446
緑町	492	1,264	612	652	鶴巻南四丁目	1,144	2,251	1,125	1,126
清水町	361	970	460	510	鶴巻南五丁目	598	1,306	671	635
平沢町	2,942	7,735	3,937	3,798	西 計	15,613	39,150	19,558	19,592
上今川町	299	736	354	382	並木町	602	1,526	742	784
今川町	392	810	367	443	弥生町	449	1,032	508	524
今泉町	2,408	6,082	3,046	3,036	春日町	412	974	491	483
大秦町	170	358	186	172	松原町	376	896	458	438
大室町	365	855	414	441	堀西川	2,561	6,761	3,404	3,357
尾尻竹	1,604	3,444	1,747	1,697	堀山	1,380	3,338	1,694	1,644
西が丘一丁目	444	1,122	586	536	堀山下	1,335	3,888	2,034	1,854
南が丘二丁目	211	756	371	385	沼代新町	594	1,564	751	813
南が丘三丁目	624	1,494	735	759	柳町一丁目	174	369	171	198
南が丘四丁目	658	1,743	815	928	柳町二丁目	111	248	118	130
南が丘五丁目	266	929	395	534	若松町	320	698	353	345
立野台一丁目	166	451	216	235	菽が丘	695	1,506	743	763
立野台二丁目	104	298	149	149	曲松一丁目	488	1,001	491	510
立野台三丁目	10	38	21	17	曲松二丁目	553	1,215	576	639
今泉台一丁目	88	277	138	139	渋沢沢	1,256	3,320	1,685	1,635
今泉台二丁目	114	366	169	197	栃窪村	143	352	172	180
今泉台三丁目	222	632	312	320	千村	138	522	232	290
東 計	6,211	16,091	8,050	8,041	渋沢一丁目	499	1,209	625	584
落合	715	1,925	981	944	渋沢二丁目	928	2,229	1,103	1,126
名古木	844	2,308	1,141	1,167	渋沢三丁目	558	1,351	655	696
寺山	493	1,392	705	687	渋沢上一丁目	293	727	358	369
小蓑毛	54	178	91	87	渋沢上二丁目	186	504	254	250
蓑毛	178	482	238	244	千村一丁目	296	748	361	387
東田原	2,333	5,881	2,907	2,974	千村二丁目	224	584	297	287
西田原	1,333	3,318	1,665	1,653	千村三丁目	470	1,132	553	579
下落合	261	607	322	285	千村四丁目	279	778	389	389
					千村五丁目	293	678	340	338
					上 計	748	2,395	1,215	1,180
					菅蒲	445	1,224	626	598
					三廻部	93	568	294	274
					柳川	108	315	152	163
					八沢	102	288	143	145

人 口 と 世 帯

平成26年8月1日現在

(平成22年国勢調査確定数を基準人口とした推計人口)

市区町村	世帯数	人 口			前1か月の人口増減の内訳			1世帯当 たり人員	人口密度 (1km ²)
		総 数	男	女	計	自然増減	社会増減		
県 計	3,967,900	9,097,401	4,548,801	4,548,600	156	967	-811	2.29	3,765
市 部 計	3,848,967	8,799,686	4,402,548	4,397,138	302	1,046	-744	2.29	4,863
郡 部 計	118,933	297,715	146,253	151,462	-146	-79	-67	2.50	491
横 浜 市	1,630,756	3,709,686	1,850,719	1,858,967	-91	353	-444	2.27	8,478
鶴見区	130,632	281,643	145,868	135,775	182	84	98	2.16	8,476
神奈川区	116,977	235,544	119,724	115,820	-8	-8	0	2.01	9,864
西区	51,220	97,589	49,575	48,014	-81	44	-125	1.91	13,862
中区	77,329	147,222	77,440	69,782	39	-38	77	1.90	6,994
南区	94,339	194,733	96,817	97,916	-28	-67	39	2.06	15,370
港南区	90,612	217,097	106,958	110,139	-76	-2	-74	2.40	10,926
保土ヶ谷区	91,703	204,374	101,923	102,451	-33	-50	17	2.23	9,328
旭区	102,675	248,257	121,134	127,123	-52	-28	-24	2.42	7,576
磯子区	72,611	163,185	80,253	82,932	348	-4	352	2.25	8,513
金沢区	87,767	203,811	100,017	103,794	-108	12	-120	2.32	6,572
港北区	161,631	340,764	172,921	167,843	-34	151	-185	2.11	10,852
緑区	73,636	179,322	88,706	90,616	-42	26	-68	2.44	7,027
青葉区	124,731	308,609	151,160	157,449	-34	85	-119	2.47	8,782
都筑区	79,678	210,207	105,356	104,851	-51	68	-119	2.64	7,526
戸塚区	112,556	274,706	135,679	139,027	-59	43	-102	2.44	7,671
栄区	51,165	122,638	60,086	62,552	-146	16	-162	2.40	6,629
泉区	60,856	154,511	75,644	78,867	32	-2	34	2.54	6,572
瀬谷区	50,638	125,474	61,458	64,016	60	23	37	2.48	7,312
川 崎 市	687,344	1,459,796	741,206	718,590	605	514	91	2.12	10,230
川崎区	108,728	219,966	117,048	102,918	130	2	128	2.02	5,610
幸区	73,760	158,423	80,549	77,874	114	39	75	2.15	15,763
中原区	122,502	243,922	125,007	118,915	198	160	38	1.99	16,593
中高津区	106,646	224,440	112,992	111,448	61	112	-51	2.10	13,719
宮前区	95,574	224,468	110,722	113,746	93	86	7	2.35	12,062
多摩区	105,310	214,191	110,083	104,108	-29	69	-98	2.03	10,453
麻生区	74,824	174,386	84,805	89,581	38	46	-8	2.33	7,491
相 模 原 市	316,051	722,881	362,381	360,500	148	143	5	2.29	2,198
緑区	73,382	175,983	88,731	87,252	22	41	-19	2.40	693
中央区	117,222	269,522	136,312	133,210	101	44	57	2.30	7,318
南区	125,447	277,376	137,338	140,038	25	58	-33	2.21	7,263
横 須 賀 市	165,571	407,545	203,374	204,171	-567	-116	-451	2.46	4,047
平 塚 市	106,148	257,291	129,669	127,622	-42	-1	-41	2.42	3,795
鎌 倉 市	73,601	173,458	81,616	91,842	7	-45	52	2.36	4,380
藤 沢 市	180,535	419,601	208,093	211,508	341	90	251	2.32	6,037
小 田 原 市	80,243	195,299	95,296	100,003	57	1	56	2.43	1,712
茅 ヶ 崎 市	97,343	237,604	116,069	121,535	-3	29	-32	2.44	6,654
逗 子 市	24,142	57,683	27,065	30,618	17	-1	18	2.39	3,327
三 浦 市	17,822	45,831	22,021	23,810	-46	-23	-23	2.57	1,420
秦 野 市	71,309	168,899	86,181	82,718	-73	-19	-54	2.37	1,630
厚 木 市	96,179	225,131	117,011	108,120	90	20	70	2.34	2,399
大 和 市	101,677	232,502	116,435	116,067	-123	28	-151	2.29	8,592
伊 勢 原 市	42,716	100,975	51,566	49,409	-10	19	-29	2.36	1,819
海 老 名 市	52,647	129,181	64,907	64,274	-26	31	-57	2.45	4,878
座 間 市	55,581	129,027	64,860	64,167	-1	-9	8	2.32	7,339
南 足 柄 市	16,288	43,368	21,385	21,983	-25	8	-33	2.66	564
綾 瀬 市	33,014	83,928	42,694	41,234	44	24	20	2.54	3,767
三 浦 郡 葉 山 町	12,738	32,525	15,298	17,227	21	-1	22	2.55	1,907
高 座 郡 寒 川 町	18,761	47,504	24,069	23,435	26	-3	29	2.53	3,540
中 郡	24,313	61,228	29,741	31,487	-47	-21	-26	2.52	2,329
大磯町	12,794	32,420	15,798	16,622	-14	-17	3	2.53	1,884
二宮町	11,519	28,808	13,943	14,865	-33	-4	-29	2.50	3,173
足 柄 上 郡	24,407	66,201	32,572	33,629	-46	-13	-33	2.71	218
中井町	3,388	9,751	4,852	4,899	-6	-7	1	2.88	487
大井町	6,400	17,283	8,617	8,666	-5	-9	4	2.70	1,199
松田町	4,482	11,305	5,572	5,733	-6	-4	-2	2.52	299
山北町	4,002	11,042	5,338	5,704	-17	0	-17	2.76	49
開成町	6,135	16,820	8,193	8,627	-12	7	-19	2.74	2,564
足 柄 下 郡	21,385	46,559	21,796	24,763	-30	-22	-8	2.18	331
箱根町	7,190	13,189	6,381	6,808	-13	0	-13	1.83	142
真鶴町	3,156	7,572	3,534	4,038	-4	-6	2	2.40	1,079
湯河原町	11,039	25,798	11,881	13,917	-13	-16	3	2.34	629
愛 甲 郡	17,329	43,698	22,777	20,921	-70	-19	-51	2.52	414
愛川町	16,168	40,418	21,060	19,358	-59	-18	-41	2.50	1,179
清川村	1,161	3,280	1,717	1,563	-11	-1	-10	2.83	46