

## 人口と世帯

令和3年6月1日現在

人口	総数	161,983 人	前月からの増減 ( 32 )	前年同月からの増減 [ -2,587 ]
	男	81,867 人	( -7 )	[ -2,443 ]
	女	80,116 人	( 39 )	[ -144 ]
世帯数		70,796 世帯	( 100 )	[ -1,861 ]
	1世帯当たり	2.29 人	( 0.00 )	[ 0.02 ]

### 人口と世帯の移動状況

(令和3年5月中)

区分	自然増減 ①	出生	死亡	社会増減 ②	増加				減少				合計 ① + ②
					県外転入	県内転入	その他	計	県外転出	県内転出	その他	計	
計	-54	66	120	86	206	216	3	425	144	192	3	339	32
男	-29	34	63	22	108	108	2	218	96	99	1	196	-7
女	-25	32	57	64	98	108	1	207	48	93	2	143	39
世帯	-47		47	147		294	33	327		165	15	180	100

### 地区別人口と世帯

区分 地区	6月1日現在				5月中の増減				前年同月中からの増減			
	世帯数	人口			世帯数	人口			世帯数	人口		
		計	男	女		計	男	女		計	男	女
市計	70,796	161,983	81,867	80,116	100	32	-7	39	-1,861	-2,587	-2,443	-144
本町	9,075	20,746	10,414	10,332	19	24	3	21	-137	-286	-197	-89
南	13,289	32,538	16,084	16,454	28	21	5	16	-76	-143	-160	17
東	6,372	15,632	7,789	7,843	6	-3	-8	5	-37	-64	-32	-32
北	5,011	13,169	6,715	6,454	-1	-27	-4	-23	0	-151	-62	-89
大根・鶴巻	20,445	39,742	20,694	19,048	27	1	-2	3	-1,652	-1,968	-2,083	115
(大根)	13,171	25,087	13,462	11,625	9	-17	-16	-1	-1,190	-1,357	-1,502	145
(鶴巻)	7,274	14,655	7,232	7,423	18	18	14	4	-462	-611	-581	-30
西	15,830	38,047	19,071	18,976	18	15	-1	16	18	56	79	-23
上	774	2,109	1,100	1,009	3	1	0	1	23	-31	12	-43

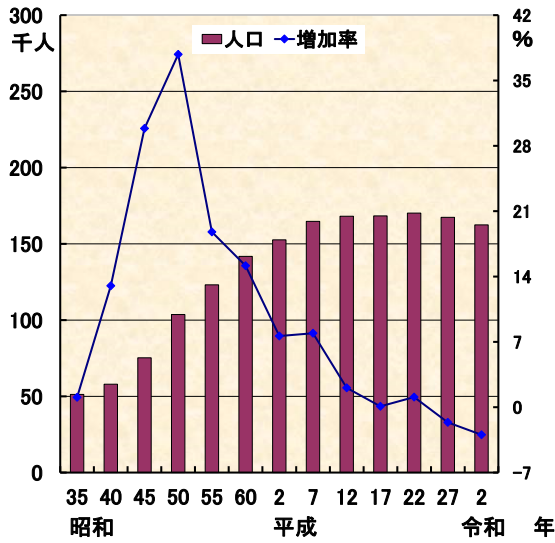
(注) この人口と世帯数は令和2年国勢調査確定値に、毎月の住民基本台帳登録の異動を加え推計した数値です。

# 大字・町別人口と世帯数

(令和3年6月1日現在)

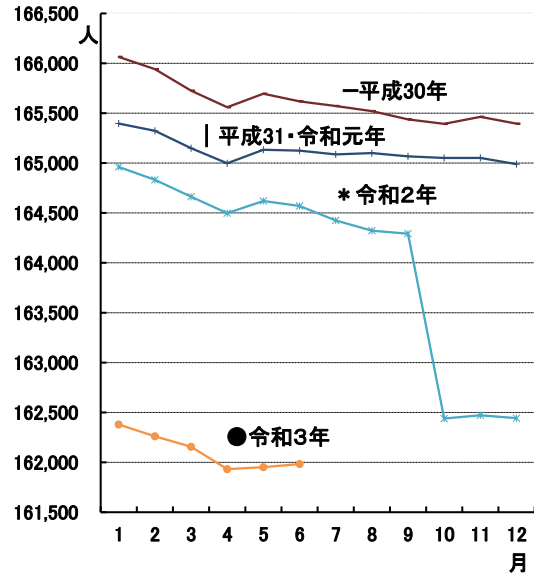
大字・町	世帯数	人			大字・町	世帯数	人		
		計	男	女			計	男	女
<b>本町計</b>	<b>9,075</b>	<b>20,746</b>	<b>10,414</b>	<b>10,332</b>	<b>北計</b>	<b>5,011</b>	<b>13,169</b>	<b>6,715</b>	<b>6,454</b>
本町一丁目	252	424	223	201	羽根	765	1,878	953	925
本町二丁目	364	714	357	357	菩提	837	2,327	1,223	1,104
本町三丁目	680	1,389	638	751	横野	223	584	291	293
河原町	220	471	236	235	戸川	2,723	7,152	3,625	3,527
元町	271	647	309	338	三屋	463	1,228	623	605
末広町	115	269	129	140	<b>大根・鶴巻計</b>	<b>20,445</b>	<b>39,742</b>	<b>20,694</b>	<b>19,048</b>
入船町	241	549	273	276	<b>(大根計)</b>	<b>13,171</b>	<b>25,087</b>	<b>13,462</b>	<b>11,625</b>
曾屋一丁目	163	436	208	228	北矢名	2,985	6,202	3,302	2,900
曾屋二丁目	301	702	352	350	南矢名	5,188	10,051	5,477	4,574
寿町	316	699	351	348	下大槻	2,269	4,394	2,244	2,150
栄町	180	390	188	202	南矢名一丁目	581	698	380	318
文京町	151	334	162	172	南矢名二丁目	709	1,048	587	461
幸町	216	497	254	243	南矢名三丁目	436	753	446	307
桜町一丁目	173	414	197	217	南矢名四丁目	528	1,052	547	505
桜町二丁目	238	562	271	291	南矢名五丁目	475	889	479	410
水神町	293	697	331	366	<b>(鶴巻計)</b>	<b>7,274</b>	<b>14,655</b>	<b>7,232</b>	<b>7,423</b>
ひばりヶ丘	352	866	436	430	鶴巻	1,163	2,655	1,330	1,325
富士見町	107	276	130	146	鶴巻北一丁目	592	1,294	623	671
曾上	3,868	9,195	4,714	4,481	鶴巻北二丁目	859	1,577	721	856
上大槻	574	1,215	655	560	鶴巻北三丁目	494	1,103	541	562
<b>南計</b>	<b>13,289</b>	<b>32,538</b>	<b>16,084</b>	<b>16,454</b>	鶴巻南一丁目	911	1,493	812	681
新町	437	959	509	450	鶴巻南二丁目	1,107	2,135	1,029	1,106
鈴張町	216	475	245	230	鶴巻南三丁目	420	960	509	451
緑町	538	1,278	616	662	鶴巻南四丁目	1,090	2,123	1,019	1,104
清水町	381	986	480	506	鶴巻南五丁目	638	1,315	648	667
平沢町	3,168	7,995	3,974	4,021	<b>西計</b>	<b>15,830</b>	<b>38,047</b>	<b>19,071</b>	<b>18,976</b>
上今川町	286	722	351	371	並木町	581	1,422	689	733
今川町	374	764	352	412	弥生町	436	964	478	486
今泉町	2,558	6,341	3,166	3,175	春日町	420	938	479	459
大室町	175	343	183	160	松原町	373	825	401	424
室町	330	719	347	372	堀西	2,568	6,470	3,286	3,184
尾尻町	1,540	3,303	1,644	1,659	堀山	1,577	3,604	1,830	1,774
西大竹	495	1,180	607	573	堀山下	1,341	3,661	1,910	1,751
南が丘一丁目	213	720	359	361	沼代新町	602	1,465	717	748
南が丘二丁目	608	1,363	670	693	柳町一丁目	189	378	181	197
南が丘三丁目	657	1,447	702	745	柳町二丁目	116	241	113	128
南が丘四丁目	228	908	392	516	若松町	306	642	330	312
南が丘五丁目	152	408	195	213	菽が丘	648	1,375	692	683
立野台一丁目	113	277	144	133	曲松一丁目	459	902	469	433
立野台二丁目	11	40	21	19	曲松二丁目	583	1,203	594	609
立野台三丁目	279	766	372	394	渋沢	1,301	3,459	1,706	1,753
今泉台一丁目	127	368	182	186	枋窪	144	313	161	152
今泉台二丁目	123	378	178	200	千村	149	502	218	284
今泉台三丁目	280	798	395	403	渋沢一丁目	468	1,110	556	554
<b>東計</b>	<b>6,372</b>	<b>15,632</b>	<b>7,789</b>	<b>7,843</b>	渋沢二丁目	947	2,192	1,094	1,098
落合	765	2,012	1,009	1,003	渋沢三丁目	571	1,376	673	703
名古	841	2,212	1,074	1,138	渋沢上一丁目	254	640	326	314
寺山	478	1,309	650	659	渋沢上二丁目	232	630	316	314
小蓑	52	144	75	69	千村一丁目	297	720	351	369
蓑毛	179	443	220	223	千村二丁目	234	578	298	280
東田	2,439	5,782	2,872	2,910	千村三丁目	464	1,035	499	536
西田	1,367	3,200	1,622	1,578	千村四丁目	295	769	388	381
下落	251	530	267	263	千村五丁目	275	633	316	317
					<b>上計</b>	<b>774</b>	<b>2,109</b>	<b>1,100</b>	<b>1,009</b>
					菖蒲	452	1,059	551	508
					三廻	93	517	259	258
					柳川	105	273	144	129
					八沢	124	260	146	114

### 1 市制施行後の人口及び増加率の推移

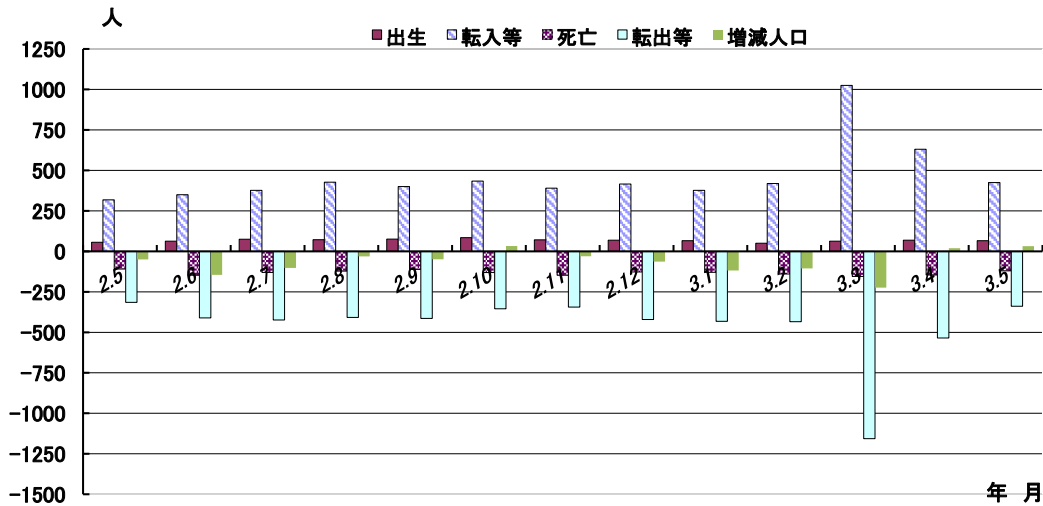


各年10月1日現在  
昭和35年の人口は51,285人(現在の市域で換算)

### 2 養野市人口の月別推移



### 3 月別人口異動 (令和2年5月中～令和3年5月中)



人口異動累計(令和2年6月1日～令和3年5月末日)

出生	死亡	転入等	転出等	自然増減	社会増減	増減人口
825	1805	5671	5674	-780	-3	-783

《参 考》(戸籍住民課調)  
住民基本台帳人口 (令和3年5月末日現在)  
地区別

地区	世帯	人口	内訳	
			男	女
本町	9,931	21,229	10,663	10,566
南	14,394	32,712	16,276	16,436
東	7,079	15,939	7,958	7,981
北	5,645	13,204	6,694	6,510
大根・鶴巻	18,780	36,758	18,619	18,139
(大根)	11,674	22,751	11,764	10,987
(鶴巻)	7,106	14,007	6,855	7,152
西	17,281	38,228	19,176	19,052
上	906	1,949	982	967
合計	74,016	160,019	80,368	79,651

### 年齢別

年齢	人口	内訳	
		男	女
0～14歳	17,779	9,230	8,549
15～64歳	93,180	48,698	44,482
65歳～	49,060	22,440	26,620
合計	160,019	80,368	79,651
構成比			
0～14歳	11.1%	11.5%	10.7%
15～64歳	58.2%	60.6%	55.8%
65歳～	30.7%	27.9%	33.5%

(注) この人口と世帯数は、平成24年7月9日改正の住民基本台帳法にもとづく数値です。

# 人 口 と 世 帯

令和3年5月1日現在

(令和2年国勢調査確定値を基準とした推計)

市区町村	世帯数	人 口			前1か月の人口増減の内訳			1世帯当 たり人員	人口密度 (1km <sup>2</sup> )
		総 数	男	女	計	自然増減	社会増減		
県 計	4,260,454	9,243,550	4,589,934	4,653,616	10,927	-2,415	13,342	2.17	3,826
市 部 計	4,138,826	8,955,415	4,448,258	4,507,157	10,932	-2,230	13,162	2.16	4,948
郡 部 計	121,628	288,135	141,676	146,459	-5	-185	180	2.37	475
横 浜 市	1,767,031	3,779,446	1,867,611	1,911,835	4,127	-975	5,102	2.14	8,635
鶴 見 区	146,485	297,197	153,314	143,883	256	-52	308	2.03	8,944
神 奈 川 区	130,581	247,904	126,462	121,442	318	-65	383	1.90	10,451
西 区	57,444	104,913	53,056	51,857	65	-24	89	1.83	14,924
中 区	85,481	151,286	77,072	74,214	60	-88	148	1.77	7,056
南 区	104,657	198,212	98,958	99,254	230	-101	331	1.89	15,669
港 南 区	96,220	215,178	104,951	110,227	97	-65	162	2.24	10,813
保 土 ヶ 谷 区	99,834	207,637	101,816	105,821	181	-93	274	2.08	9,468
旭 区	107,344	244,217	117,830	126,387	-97	-133	36	2.28	7,462
磯 子 区	79,055	166,427	81,857	84,570	121	-66	187	2.11	8,736
金 沢 区	90,251	198,313	96,604	101,709	126	-84	210	2.20	6,405
港 北 区	177,242	359,905	179,683	180,222	1,114	32	1,082	2.03	11,462
緑 区	80,172	183,381	90,205	93,176	49	-49	98	2.29	7,189
青 葉 区	133,981	311,260	150,297	160,963	283	-18	301	2.32	8,838
都 筑 区	85,750	214,365	105,148	109,217	442	2	440	2.50	7,692
戸 塚 区	123,214	284,274	138,591	145,683	428	-53	481	2.31	7,943
栄 泉 区	53,352	120,626	58,846	61,780	437	-24	461	2.26	6,513
63,247	152,190	73,791	78,399	49	-54	103	2.41	6,454	
瀬 谷 区	52,721	122,161	59,130	63,031	-32	-40	8	2.32	7,115
川 崎 市	755,223	1,541,055	776,720	764,335	1,928	85	1,843	2.04	10,776
川 崎 区	124,195	232,312	124,886	107,426	15	-87	102	1.87	5,877
80,442	170,893	86,514	84,379	91	25	66	2.12	17,072	
幸 原 区	136,355	264,838	134,190	130,648	256	86	170	1.94	17,967
中 高 津 区	114,937	234,742	116,504	118,238	320	44	276	2.04	14,349
宮 前 区	103,425	234,095	113,563	120,532	321	14	307	2.26	12,579
多 摩 区	115,480	222,987	113,578	109,409	596	13	583	1.93	10,877
麻 生 区	80,389	181,188	87,485	93,703	329	-10	339	2.25	7,793
相 模 原 市	336,092	725,887	361,999	363,888	755	-196	951	2.16	2,207
緑 央 区	75,690	170,023	85,419	84,604	156	-47	203	2.25	670
126,009	273,917	136,973	136,944	157	-77	234	2.17	7,429	
中 須 賀 区	134,393	281,947	139,607	142,340	442	-72	514	2.10	7,398
横 須 賀 市	165,825	387,419	193,859	193,560	2,573	-306	2,879	2.34	3,843
平 塚 市	113,166	258,202	128,888	129,314	127	-111	238	2.28	3,807
鎌 倉 市	76,245	172,769	81,080	91,689	75	-86	161	2.27	4,355
藤 沢 市	196,114	439,566	216,965	222,601	598	-95	693	2.24	6,319
小 田 原 市	82,610	188,411	90,969	97,442	36	-103	139	2.28	1,659
茅 ヶ 崎 市	103,424	242,542	117,601	124,941	171	-76	247	2.35	6,794
三 浦 市	25,055	57,082	26,761	30,321	27	-24	51	2.28	3,303
逗 子 市	17,251	41,770	19,994	21,776	-50	-43	-7	2.42	1,303
秦 野 市	70,696	161,951	81,874	80,077	19	-77	96	2.29	1,561
厚 木 市	101,483	223,902	115,455	108,447	178	-57	235	2.21	2,386
112,092	240,581	120,141	120,440	337	-16	353	2.15	8,881	
伊 勢 原 市	45,633	101,403	51,377	50,026	22	-42	64	2.22	1,825
海 老 名 市	59,106	137,231	68,920	68,311	117	-19	136	2.32	5,161
座 間 市	60,616	132,272	65,912	66,360	-36	-48	12	2.18	7,528
南 足 柄 市	16,297	40,533	19,833	20,700	13	-27	40	2.49	526
綾 瀬 市	34,867	83,393	42,299	41,094	-85	-14	-71	2.39	3,767
三 浦 郡 葉 山 町	13,085	31,743	14,906	16,837	24	-22	46	2.43	1,863
高 座 郡 寒 川 町	20,082	48,503	24,542	23,961	44	-19	63	2.42	3,636
中 大 磯 町	24,366	59,037	28,587	30,450	-21	-42	21	2.42	2,249
12,780	31,622	15,397	16,225	5	-27	32	2.47	1,841	
二 宮 町	11,586	27,415	13,190	14,225	-26	-15	-11	2.37	3,019
足 柄 上 郡	25,678	65,096	32,061	33,035	-45	-30	-15	2.54	215
3,414	9,190	4,594	4,596	-14	-9	-5	2.69	460	
中 大 井 町	6,782	17,136	8,425	8,711	-10	-1	-9	2.53	1,192
松 田 町	4,541	10,673	5,303	5,370	-7	-3	-4	2.35	283
山 北 町	3,929	9,651	4,780	4,871	-28	-17	-11	2.46	43
足 柄 下 郡	7,012	18,446	8,959	9,487	14	0	14	2.63	2,816
20,158	41,173	19,286	21,887	2	-53	55	2.04	292	
箱 根 町	6,453	11,281	5,409	5,872	28	-8	36	1.75	121
真 鶴 町	2,949	6,653	3,092	3,561	-13	-14	1	2.26	944
湯 河 原 町	10,756	23,239	10,785	12,454	-13	-31	18	2.16	567
愛 甲 郡	18,259	42,583	22,294	20,289	-9	-19	10	2.33	404
愛 川 町	17,141	39,575	20,759	18,816	10	-17	27	2.31	1,154
清 川 村	1,118	3,008	1,535	1,473	-19	-2	-17	2.69	42