

令和 6 年 10 月 No. 607  
秦野市政策部行政経営課

# 人口と世帯

令和 6 年 10 月 1 日 現在

		前月からの増減		前年同月からの増減	
人口	総数	160,656 人	( -14 )	[ -622 ]	
	男	81,109 人	( -15 )	[ -337 ]	
	女	79,547 人	( 1 )	[ -285 ]	
世帯数		73,527 世帯	( 61 )	[ 669 ]	
1 世帯当たり		2.18 人	( -0.01 )	[ -0.03 ]	

## 人口と世帯の移動状況

(令和6年9月中)

区分	自然増減 (A)	出生	死亡	社会増減 (B)	増 加				減 少				合計 (A + B)		
					県外転入	県内転入	その他	計	県外転出	県内転出	その他	計			
計	-82	63	145	68	236	215	7	458	199	183	8	390	-14		
男	-47	26	73	32	126	113	3	242	118	86	6	210	-15		
女	-35	37	72	36	110	102	4	216	81	97	2	180	1		
世帯	-58		58	119		316		47	363		235		9	244	61

## 地区別人口と世帯

区分 地区	10月1日現在				9月中の増減				前年同月中からの増減			
	世帯数	人 口			世帯数	人 口			世帯数	人 口		
		計	男	女		計	男	女		計	男	女
市 計	73,527	160,656	81,109	79,547	61	-14	-15	1	669	-622	-337	-285
本 町	9,250	20,285	10,161	10,124	-8	-22	-7	-15	-24	-251	-127	-124
南	13,851	32,472	16,018	16,454	18	3	1	2	136	-86	-12	-74
東	6,540	15,333	7,618	7,715	4	4	1	3	58	-77	-50	-27
北	5,403	13,193	6,719	6,474	7	-9	-9	0	128	21	4	17
大根・鶴巻	21,257	39,422	20,622	18,800	22	1	1	0	202	-99	-9	-90
(大 根)	13,690	24,865	13,432	11,433	23	11	4	7	167	-13	25	-38
(鶴 巻)	7,567	14,557	7,190	7,367	-1	-10	-3	-7	35	-86	-34	-52
西	16,480	37,958	18,934	19,024	19	13	2	11	180	-100	-125	25
上	746	1,993	1,037	956	-1	-4	-4	0	-11	-30	-18	-12

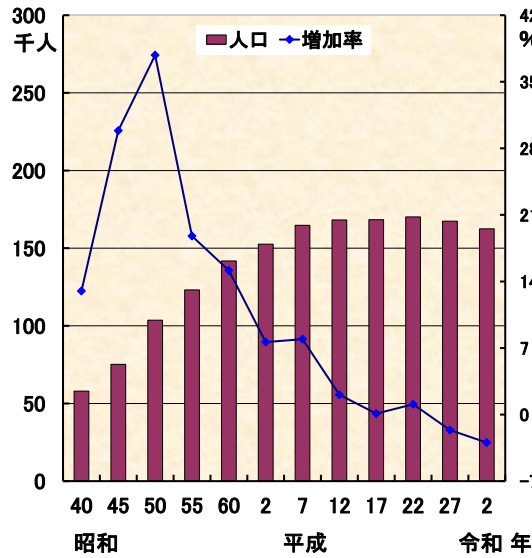
(注) この人口と世帯数は令和2年国勢調査確定値に、毎月の住民基本台帳登録の異動を加え推計した数値です。

# 大字・町別人口と世帯数

(令和6年10月1日現在)

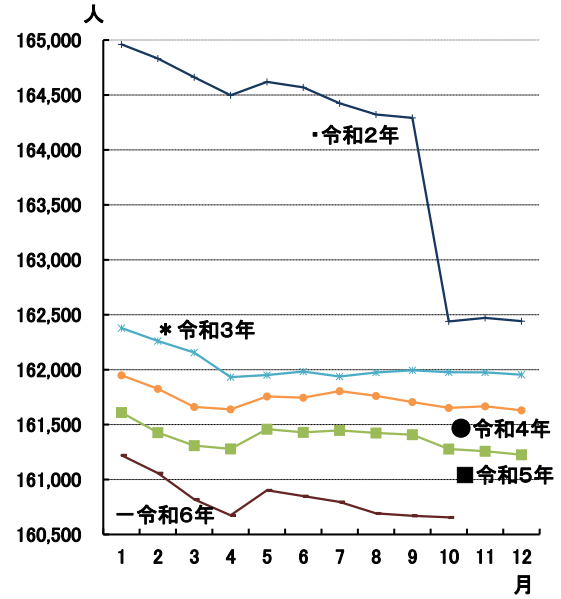
大字・町	世帯数	人 口			大字・町	世帯数	人 口		
		計	男	女			計	男	女
<b>本 町 計</b>	<b>9,250</b>	<b>20,285</b>	<b>10,161</b>	<b>10,124</b>	<b>北 計</b>	<b>5,403</b>	<b>13,193</b>	<b>6,719</b>	<b>6,474</b>
本町一丁目	257	422	218	204	羽根	863	1,931	1,000	931
本町二丁目	380	703	344	359	菩提	898	2,345	1,210	1,135
本町三丁目	710	1,376	631	745	横野	233	570	284	286
河原町	241	490	238	252	戸川	2,922	7,128	3,611	3,517
元町	268	591	280	311	三屋	487	1,219	614	605
末広町	119	264	128	136	<b>大根・鶴巻計</b>	<b>21,257</b>	<b>39,422</b>	<b>20,622</b>	<b>18,800</b>
入船町	237	516	247	269	<b>(大根計)</b>	<b>13,690</b>	<b>24,865</b>	<b>13,432</b>	<b>11,433</b>
曾屋一丁目	194	451	224	227	北矢名	3,144	6,233	3,325	2,908
曾屋二丁目	290	677	337	340	南矢名	5,413	9,932	5,450	4,482
寿町	330	686	343	343	下大槻	2,330	4,277	2,208	2,069
栄町	180	374	185	189	南矢名一丁目	592	716	395	321
文京町	147	306	142	164	南矢名二丁目	730	1,056	598	458
幸町	205	476	248	228	南矢名三丁目	449	752	456	296
桜町一丁目	172	410	199	211	南矢名四丁目	565	1,053	555	498
桜町二丁目	252	552	261	291	南矢名五丁目	467	846	445	401
水神町	278	654	313	341	<b>(鶴巻計)</b>	<b>7,567</b>	<b>14,557</b>	<b>7,190</b>	<b>7,367</b>
ひばりヶ丘	368	905	458	447	鶴巻	1,196	2,594	1,301	1,293
富士見町	116	289	137	152	鶴巻北一丁目	610	1,256	618	638
曾屋	3,935	8,952	4,595	4,357	鶴巻北二丁目	924	1,635	748	887
上大槻	571	1,191	633	558	鶴巻北三丁目	526	1,148	548	600
<b>南 計</b>	<b>13,851</b>	<b>32,472</b>	<b>16,018</b>	<b>16,454</b>	鶴巻南一丁目	1,003	1,566	862	704
新町	431	917	479	438	鶴巻南二丁目	1,072	1,978	972	1,006
鈴張町	212	451	234	217	鶴巻南三丁目	441	980	521	459
緑水町	560	1,289	619	670	鶴巻南四丁目	1,143	2,109	994	1,115
清水町	381	960	476	484	鶴巻南五丁目	652	1,291	626	665
平沢	3,370	8,035	4,003	4,032	<b>西 計</b>	<b>16,480</b>	<b>37,958</b>	<b>18,934</b>	<b>19,024</b>
上今川	289	703	346	357	並木町	615	1,435	679	756
今川	470	907	417	490	弥生町	457	989	506	483
今泉	2,722	6,518	3,202	3,316	春日町	445	926	472	454
大室	189	354	182	172	松原	387	827	411	416
尾秦	340	701	345	356	堀西	2,737	6,618	3,326	3,292
西大尻	1,584	3,270	1,625	1,645	堀山	1,655	3,686	1,855	1,831
南が丘一丁目	210	685	343	342	堀山下	1,457	3,684	1,912	1,772
南が丘二丁目	604	1,288	627	661	沼代新	608	1,408	690	718
南が丘三丁目	666	1,387	669	718	柳町一丁目	198	366	168	198
南が丘四丁目	198	854	376	478	柳町二丁目	123	275	140	135
南が丘五丁目	157	400	196	204	若松	293	584	307	277
立野台一丁目	119	277	140	137	菽が丘	638	1,301	642	659
立野台二丁目	11	36	18	18	曲松一丁目	482	898	462	436
立野台三丁目	289	740	364	376	曲松二丁目	603	1,195	582	613
今泉台一丁目	126	368	183	185	渋沢	1,370	3,477	1,710	1,767
今泉台二丁目	129	384	179	205	枋窪	144	299	152	147
今泉台三丁目	284	775	385	390	千村	121	453	195	258
<b>東 計</b>	<b>6,540</b>	<b>15,333</b>	<b>7,618</b>	<b>7,715</b>	渋沢一丁目	467	1,065	522	543
落合	763	1,906	948	958	渋沢二丁目	933	2,087	1,046	1,041
名古木	890	2,200	1,058	1,142	渋沢三丁目	576	1,338	645	693
寺山	478	1,256	617	639	渋沢上一丁目	287	648	330	318
小蓑	49	130	68	62	渋沢上二丁目	242	636	316	320
蓑毛	174	414	206	208	千村一丁目	300	707	347	360
東田原	2,522	5,707	2,851	2,856	千村二丁目	242	568	300	268
西田原	1,405	3,168	1,585	1,583	千村三丁目	466	974	469	505
丹沢寺	—	—	—	—	千村四丁目	308	769	384	385
下落合	259	552	285	267	千村五丁目	326	745	366	379
					<b>上 計</b>	<b>746</b>	<b>1,993</b>	<b>1,037</b>	<b>956</b>
					菖蒲	426	969	503	466
					三廻部	89	505	254	251
					柳川	111	279	143	136
					八沢	120	240	137	103

### 1 市制施行後の人口及び増加率の推移



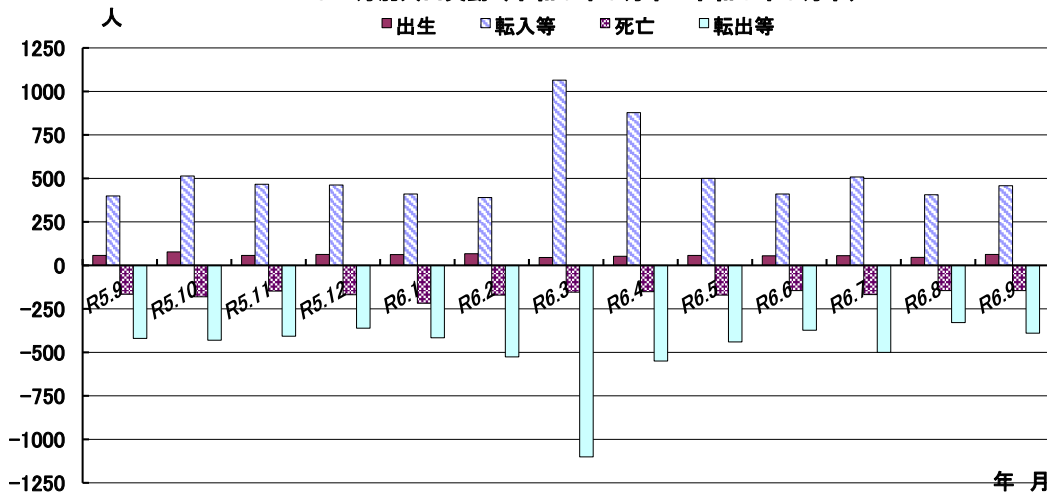
各年10月1日現在  
昭和35年の人口は51,285人(現在の市域で換算)

### 2 秦野市人口の月別推移



令和2年10月から令和2年国勢調査確定値に住民基本台帳登録の異動を加え推計した数値です。

### 3 月別人口異動 (令和5年9月中～令和6年9月中)



人口異動累計(令和5年10月1日～令和6年9月末日)

出生	死亡	転入等	転出等	自然増減	社会増減	増減人口
700	1966	6467	5823	-1266	644	-622

### 《参 考》 (戸籍住民課調)

住民基本台帳人口 (令和6年9月末日現在)

#### 地区別

地区	世帯	人口	内	
			男	女
本町	10,106	20,768	10,410	10,358
南	14,956	32,646	16,210	16,436
東	7,247	15,640	7,787	7,853
北	6,037	13,228	6,698	6,530
大根・鶴巻	19,592	36,438	18,547	17,891
(大根)	12,193	22,529	11,734	10,795
(鶴巻)	7,399	13,909	6,813	7,096
西	17,931	38,139	19,039	19,100
上	878	1,833	919	914
合計	76,747	158,692	79,610	79,082

#### 年齢別

年齢	人口	内	
		男	女
0～14歳	15,936	8,233	7,703
15～64歳	92,805	48,659	44,146
65歳～	49,951	22,718	27,233
合計	158,692	79,610	79,082
構成比			
0～14歳	10.0%	10.3%	9.7%
15～64歳	58.5%	61.1%	55.8%
65歳～	31.5%	28.6%	34.5%

(注) この人口と世帯数は、平成24年7月9日改正の住民基本台帳法にもとづく数値です。

# 人 口 と 世 帯

令和6年9月1日現在

(令和2年国勢調査確定値を基準とした推計)

市区町村	世帯数	人 口			前1か月の人口増減の内訳			1世帯当 たり人員	人口密度 (1km <sup>2</sup> )
		総 数	男	女	計	自然増減	社会増減		
県 計	4,396,119	9,224,673	4,571,339	4,653,334	-2,819	-3,915	1,096	2.10	3,818
市 部 計	4,271,751	8,942,198	4,432,564	4,509,634	-2,601	-3,665	1,064	2.09	4,940
郡 部 計	124,368	282,475	138,775	143,700	-218	-250	32	2.27	466
横 浜 市	1,816,480	3,770,960	1,858,750	1,912,210	-809	-1,525	716	2.08	8,609
鶴 見 区	150,761	297,187	153,370	143,817	-71	-87	16	1.97	8,946
神 奈 川 区	135,940	251,353	127,919	123,434	-2	-80	78	1.85	10,592
西 区	60,058	107,113	54,212	52,901	76	-13	89	1.78	15,237
中 南 区	88,872	152,920	77,689	75,231	52	-126	178	1.72	7,034
港 南 区	109,315	199,492	99,451	100,041	-115	-145	30	1.82	15,770
保 土 ヶ 谷 区	97,735	212,354	103,049	109,305	-165	-86	-79	2.17	10,671
旭 区	101,774	205,403	100,554	104,849	-115	-102	-13	2.02	9,366
磯 子 区	109,072	240,965	115,833	125,132	-56	-157	101	2.21	7,362
磯 金 区	80,322	164,661	80,924	83,737	-88	-93	5	2.05	8,644
金 沢 区	91,259	193,956	93,979	99,977	-135	-107	-28	2.13	6,265
港 北 区	183,071	364,927	181,846	183,081	49	-14	63	1.99	11,622
緑 区	82,420	182,849	89,713	93,136	-118	-56	-62	2.22	7,168
青 葉 区	136,639	308,150	148,345	159,805	-26	-95	69	2.26	8,749
都 筑 区	89,189	214,927	104,895	110,032	-41	-39	-2	2.41	7,712
戸 塚 区	126,016	282,400	137,381	145,019	62	-95	157	2.24	7,890
栄 区	54,945	120,754	58,565	62,189	-44	-71	27	2.20	6,520
泉 区	64,646	150,365	72,596	77,769	-78	-90	12	2.33	6,377
瀬 谷 区	54,446	121,184	58,429	62,755	6	-69	75	2.23	7,058
川 崎 市	783,468	1,551,694	780,880	770,814	-81	-214	133	1.98	10,854
川 崎 区	127,952	231,735	124,899	106,836	-122	-119	-3	1.81	5,868
幸 区	83,862	173,777	87,896	85,881	14	-18	32	2.07	17,360
中 原 区	141,451	267,784	135,251	132,533	76	64	12	1.89	18,167
高 津 区	118,949	235,723	116,744	118,979	-20	-30	10	1.98	14,408
宮 前 区	107,098	234,880	113,343	121,537	1	-59	60	2.19	12,621
多 摩 区	121,498	227,392	115,811	111,581	54	8	46	1.87	11,092
麻 生 区	82,658	180,403	86,936	93,467	-84	-60	-24	2.18	7,759
相 模 原 市	348,055	723,692	360,233	363,459	-217	-335	118	2.08	2,200
緑 区	77,403	166,854	83,719	83,135	-85	-73	-12	2.16	657
中 央 区	131,303	273,895	136,732	137,163	-85	-134	49	2.09	7,429
中 南 区	139,349	282,943	139,782	143,161	-47	-128	81	2.03	7,424
横 須 賀 市	166,223	371,608	184,953	186,655	-686	-303	-383	2.24	3,686
平 塚 市	118,116	258,283	128,935	129,348	-115	-154	39	2.19	3,808
鎌 倉 市	77,230	170,390	79,928	90,462	-275	-134	-141	2.21	4,296
藤 沢 市	203,819	443,882	218,826	225,056	-226	-200	-26	2.18	6,381
小 田 原 市	85,594	185,943	89,826	96,117	-57	-140	83	2.17	1,637
茅 ヶ 崎 市	108,145	245,451	118,876	126,575	-74	-91	17	2.27	6,875
逗 子 市	25,096	55,545	25,895	29,650	-69	-51	-18	2.21	3,214
三 浦 市	17,105	39,602	18,931	20,671	-51	-60	9	2.32	1,236
秦 野 市	73,466	160,670	81,124	79,546	-22	-99	77	2.19	1,548
厚 木 市	106,127	223,791	115,303	108,488	1	-117	118	2.11	2,385
大 和 市	116,893	244,025	121,351	122,674	67	-57	124	2.09	9,008
伊 勢 原 市	47,643	101,367	51,316	50,051	17	-25	42	2.13	1,824
海 老 名 市	63,028	141,334	70,961	70,373	86	-22	108	2.24	5,315
座 間 市	62,556	131,781	65,352	66,429	-37	-47	10	2.11	7,500
南 足 柄 市	16,678	39,384	19,227	20,157	-41	-39	-2	2.36	511
綾 瀬 市	36,029	82,796	41,897	40,899	-12	-52	40	2.30	3,740
三 浦 郡 葉 山 町	13,037	30,731	14,374	16,357	-50	-23	-27	2.36	1,803
高 座 郡 寒 川 町	20,761	48,542	24,592	23,950	-22	-18	-4	2.34	3,639
中 郡	24,797	57,581	27,815	29,766	-54	-77	23	2.32	2,194
大 磯 町	13,012	30,857	15,016	15,841	-15	-36	21	2.37	1,796
二 宮 町	11,785	26,724	12,799	13,925	-39	-41	2	2.27	2,943
足 柄 上 郡	26,588	64,312	31,576	32,736	6	-44	50	2.42	212
中 井 町	3,480	8,912	4,455	4,457	-7	-8	1	2.56	446
大 井 町	7,165	17,275	8,440	8,835	-5	-9	4	2.41	1,201
松 田 町	4,564	10,289	5,094	5,195	34	-13	47	2.25	273
山 北 町	3,956	9,098	4,517	4,581	-11	-16	5	2.30	41
開 成 町	7,423	18,738	9,070	9,668	-5	2	-7	2.52	2,861
足 柄 下 郡	20,173	39,224	18,369	20,855	-87	-56	-31	1.94	278
箱 根 町	6,499	10,877	5,247	5,630	-63	-16	-47	1.67	117
真 鶴 町	2,905	6,204	2,872	3,332	-11	-9	-2	2.14	880
湯 河 原 町	10,769	22,143	10,250	11,893	-13	-31	18	2.06	540
愛 甲 郡	19,012	42,085	22,049	20,036	-11	-32	21	2.21	399
愛 川 町	17,871	39,211	20,573	18,638	0	-30	30	2.19	1,144
清 川 村	1,141	2,874	1,476	1,398	-11	-2	-9	2.52	40