

令和5年7月 No. 592  
秦野市政策部行政経営課

# 人口と世帯

令和5年7月1日現在

人口	総数	161,447 人	前月からの増減 ( 17 )	前年同月からの増減 [ -358 ]
	男	81,562 人	( 3 )	[ -189 ]
	女	79,885 人	( 14 )	[ -169 ]
世帯数		72,729 世帯	( 88 )	[ 828 ]
1世帯当たり		2.22 人	( 0.00 )	[ -0.03 ]

## 人口と世帯の移動状況

(令和5年6月中)

区分	自然増減 (A)	出生	死亡	社会増減 (B)	増加				減少				合計 (A) + (B)		
					県外転入	県内転入	その他	計	県外転出	県内転出	その他	計			
計	-92	66	158	109	245	255	5	505	195	195	6	396	17		
男	-51	35	86	54	127	151	3	281	112	113	2	227	3		
女	-41	31	72	55	118	104	2	224	83	82	4	169	14		
世帯	-74		74	162		343		41	384		203		19	222	88

## 地区別人口と世帯

区分 地区	7月1日現在				6月中の増減				前年同月中からの増減			
	世帯数	人口			世帯数	人口			世帯数	人口		
		計	男	女		計	男	女		計	男	女
市計	72,729	161,447	81,562	79,885	88	17	3	14	828	-358	-189	-169
本町	9,255	20,564	10,322	10,242	-7	-20	-10	-10	15	-210	-93	-117
南	13,659	32,562	16,026	16,536	27	16	8	8	197	107	-3	110
東	6,476	15,456	7,692	7,764	-5	-9	-2	-7	44	-109	-47	-62
北	5,237	13,149	6,701	6,448	9	20	7	13	175	128	62	66
大根・鶴巻	21,048	39,592	20,659	18,933	35	9	10	-1	230	-176	-81	-95
(大根)	13,519	24,923	13,429	11,494	21	0	6	-6	129	-128	-41	-87
(鶴巻)	7,529	14,669	7,230	7,439	14	9	4	5	101	-48	-40	-8
西	16,301	38,094	19,104	18,990	31	9	-6	15	174	-57	-6	-51
上	753	2,030	1,058	972	-2	-8	-4	-4	-7	-41	-21	-20

(注) この人口と世帯数は令和2年国勢調査確定値に、毎月の住民基本台帳登録の異動を加え推計した数値です。

# 大字・町別人口と世帯数

(令和5年7月1日現在)

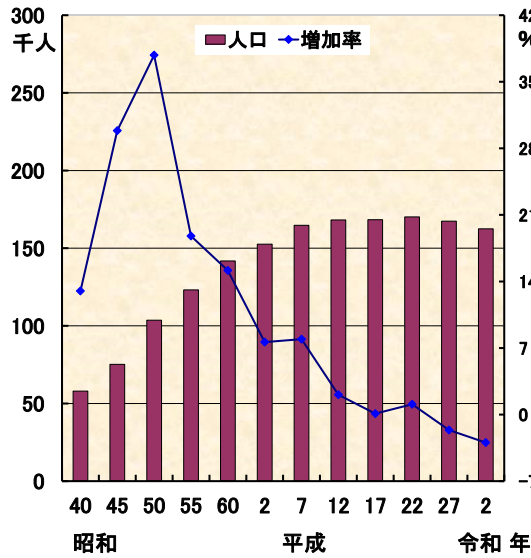
大字・町	世帯数	人 口			大字・町	世帯数	人 口		
		計	男	女			計	男	女
<b>本 町 計</b>	<b>9,255</b>	<b>20,564</b>	<b>10,322</b>	<b>10,242</b>	<b>北 計</b>	<b>5,237</b>	<b>13,149</b>	<b>6,701</b>	<b>6,448</b>
本町一丁目	263	430	227	203	羽根	827	1,886	960	926
本町二丁目	369	691	336	355	菩提	862	2,341	1,217	1,124
本町三丁目	707	1,392	643	749	横野	233	582	293	289
河原町	234	487	239	248	戸川	2,833	7,110	3,610	3,500
元町	268	599	284	315	三屋	482	1,230	621	609
末広町	122	273	133	140	<b>大根・鶴巻計</b>	<b>21,048</b>	<b>39,592</b>	<b>20,659</b>	<b>18,933</b>
入船町	238	516	250	266	<b>(大根計)</b>	<b>13,519</b>	<b>24,923</b>	<b>13,429</b>	<b>11,494</b>
曾屋一丁目	178	446	219	227	北矢名	3,044	6,169	3,287	2,882
曾屋二丁目	295	681	345	336	南矢名	5,373	9,996	5,476	4,520
寿町	322	692	346	346	下大槻	2,324	4,326	2,224	2,102
栄町	187	387	191	196	南矢名一丁目	573	691	385	306
文京町	147	319	146	173	南矢名二丁目	728	1,069	592	477
幸町	216	500	260	240	南矢名三丁目	448	755	459	296
桜町一丁目	173	414	202	212	南矢名四丁目	558	1,054	556	498
桜町二丁目	259	569	274	295	南矢名五丁目	471	863	450	413
水神町	279	673	321	352	<b>(鶴巻計)</b>	<b>7,529</b>	<b>14,669</b>	<b>7,230</b>	<b>7,439</b>
ひばりヶ丘	370	903	454	449	鶴巻	1,179	2,603	1,299	1,304
富士見町	108	278	127	151	鶴巻北一丁目	603	1,271	618	653
曾屋	3,940	9,108	4,678	4,430	鶴巻北二丁目	897	1,614	739	875
上大槻	580	1,206	647	559	鶴巻北三丁目	534	1,150	556	594
<b>南 計</b>	<b>13,659</b>	<b>32,562</b>	<b>16,026</b>	<b>16,536</b>	鶴巻南一丁目	979	1,540	849	691
新町	435	932	495	437	鶴巻南二丁目	1,120	2,082	1,010	1,072
鈴張町	212	461	232	229	鶴巻南三丁目	434	984	524	460
緑水町	546	1,271	610	661	鶴巻南四丁目	1,131	2,115	997	1,118
清水町	375	965	470	495	鶴巻南五丁目	652	1,310	638	672
平沢	3,309	8,047	3,993	4,054	<b>西 計</b>	<b>16,301</b>	<b>38,094</b>	<b>19,104</b>	<b>18,990</b>
上今川	293	718	344	374	並木町	590	1,414	677	737
今川	446	867	400	467	弥生町	463	1,006	507	499
今泉	2,650	6,470	3,196	3,274	春日町	446	944	483	461
大室	176	339	175	164	松原町	387	825	404	421
尾尻	346	709	349	360	堀西川	2,720	6,643	3,356	3,287
西大竹	1,560	3,299	1,638	1,661	堀山下	1,626	3,656	1,850	1,806
南が丘一丁目	502	1,191	613	578	堀山新	1,419	3,721	1,933	1,788
南が丘二丁目	214	695	346	349	沼代町	617	1,456	710	746
南が丘三丁目	614	1,331	648	683	柳町一丁目	196	372	180	192
南が丘四丁目	664	1,403	673	730	柳町二丁目	118	258	126	132
南が丘五丁目	212	879	385	494	若松町	298	601	314	287
立野台一丁目	153	394	190	204	菽が丘	640	1,326	666	660
立野台二丁目	122	287	144	143	曲松一丁目	481	900	472	428
立野台三丁目	11	37	19	18	曲松二丁目	604	1,198	589	609
今泉台一丁目	282	736	362	374	渋沢沢	1,331	3,443	1,698	1,745
今泉台二丁目	128	372	184	188	枋窪	145	300	156	144
今泉台三丁目	127	380	175	205	千村	128	468	204	264
	282	779	385	394	渋沢一丁目	466	1,073	542	531
<b>東 計</b>	<b>6,476</b>	<b>15,456</b>	<b>7,692</b>	<b>7,764</b>	渋沢二丁目	928	2,120	1,063	1,057
落合	762	1,957	971	986	渋沢三丁目	574	1,349	656	693
名古木	878	2,208	1,066	1,142	渋沢上一丁目	273	649	327	322
寺山	479	1,272	625	647	渋沢上二丁目	238	645	329	316
小蓑	52	138	73	65	千村一丁目	304	723	352	371
※1 蓑毛	181	429	216	213	千村二丁目	245	585	310	275
東田原	2,482	5,722	2,862	2,860	千村三丁目	458	982	476	506
西田原	1,385	3,180	1,598	1,582	千村四丁目	316	792	398	394
※2 丹沢寺山	X	X	X	X	千村五丁目	290	645	326	319
下落合	257	550	281	269	<b>上 計</b>	<b>753</b>	<b>2,030</b>	<b>1,058</b>	<b>972</b>
					菖蒲	422	986	513	473
					三廻部	95	513	256	257
					柳川	112	281	145	136
					八沢	124	250	144	106

数値が著しく小さい地域については、秘匿処理を行い、近隣の地区に合算しています。

※1 合算地域あり

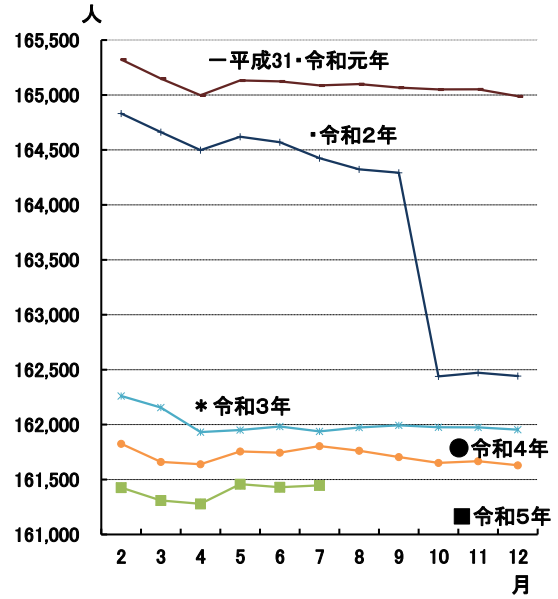
※2 秘匿地域 (「X」…秘匿)

### 1 市制施行後の人口及び増加率の推移



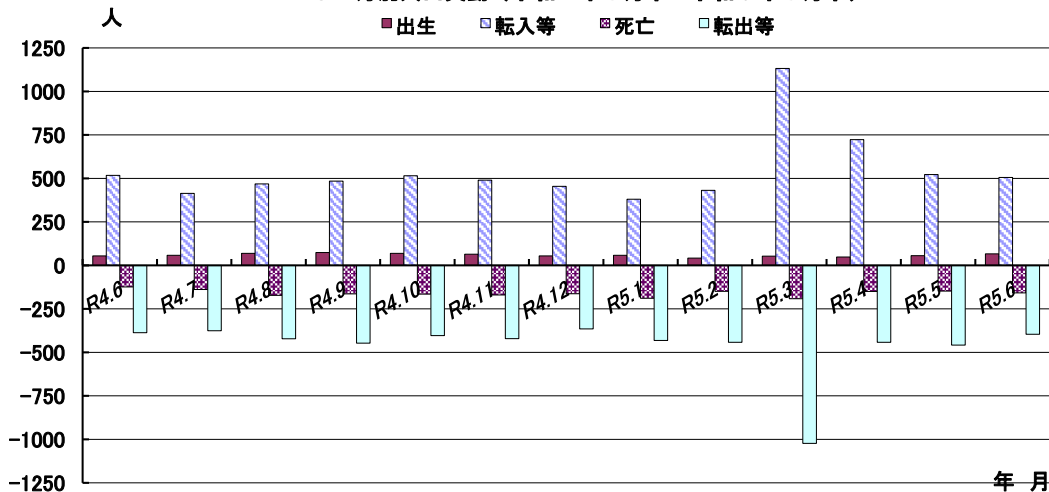
各年10月1日現在  
昭和35年の人口は51,285人(現在の市域で換算)

### 2 桑野市人口の月別推移



令和2年10月から令和2年国勢調査確定値に住民基本台帳登録の異動を加え推計した数値です。

### 3 月別人口異動 (令和4年6月中～令和5年6月中)



人口異動累計(令和4年7月1日～令和5年6月末日)

出生	死亡	転入等	転出等	自然増減	社会増減	増減人口
711	1959	6518	5628	-1248	890	-358

### 《参 考》 (戸籍住民課調)

住民基本台帳人口 (令和5年6月末日現在)

#### 地区別

地区	世帯	人口	内訳	
			男	女
本町	10,111	21,047	10,571	10,476
南	14,764	32,736	16,218	16,518
東	7,183	15,763	7,861	7,902
北	5,871	13,184	6,680	6,504
大根・鶴巻	19,383	36,608	18,584	18,024
(大根)	12,022	22,587	11,731	10,856
(鶴巻)	7,361	14,021	6,853	7,168
西	17,752	38,275	19,209	19,066
上	885	1,870	940	930
合計	75,949	159,483	80,063	79,420

#### 年齢別

年齢	人口	内訳	
		男	女
0～14歳	16,715	8,631	8,084
15～64歳	93,105	48,799	44,306
65歳～	49,663	22,633	27,030
合計	159,483	80,063	79,420
構成比			
0～14歳	10.5%	10.8%	10.2%
15～64歳	58.4%	61.0%	55.8%
65歳～	31.1%	28.2%	34.0%

(注) この人口と世帯数は、平成24年7月9日改正の住民基本台帳法に基づく数値です。

# 人 口 と 世 帯

令和5年6月1日現在

(令和2年国勢調査確定値を基準とした推計)

市区町村	世帯数	人 口			前1か月の人口増減の内訳			1世帯当 たり人員	人口密度 (1km <sup>2</sup> )
		総 数		女	計	自然増減	社会増減		
		男	女						
県 計	4,345,858	9,235,491	4,578,589	4,656,902	925	-3,002	3,927	2.13	3,822
市 部 計	4,222,263	8,950,480	4,438,523	4,511,957	1,061	-2,782	3,843	2.12	4,945
郡 部 計	123,595	285,011	140,066	144,945	-136	-220	84	2.31	470
横 浜 市	1,797,824	3,774,611	1,861,500	1,913,111	431	-1,085	1,516	2.10	8,618
鶴 見 区	148,353	295,913	152,659	143,254	31	-51	82	1.99	8,908
神 奈 川 区	133,535	249,628	127,178	122,450	167	-58	225	1.87	10,520
西 区	59,242	106,486	53,820	52,666	131	-11	142	1.80	15,147
中 区	87,284	151,850	76,994	74,856	158	-70	228	1.74	6,985
南 区	107,689	198,965	99,249	99,716	137	-117	254	1.85	15,728
港 南 区	97,473	214,162	104,090	110,072	-207	-97	-110	2.20	10,762
保 土 ヶ 谷 区	100,992	206,097	100,996	105,101	8	-108	116	2.04	9,398
旭 区	108,276	242,064	116,491	125,573	70	-125	195	2.24	7,396
磯 子 区	80,020	165,434	81,337	84,097	-20	-95	75	2.07	8,684
金 沢 区	90,777	195,415	94,820	100,595	-111	-86	-25	2.15	6,312
港 北 区	181,061	363,157	180,967	182,190	150	44	106	2.01	11,566
緑 区	81,595	183,202	89,947	93,255	111	-37	148	2.25	7,182
青 葉 区	135,826	309,968	149,326	160,642	-115	-27	-88	2.28	8,801
都 筑 区	88,103	215,309	105,301	110,008	185	-5	190	2.44	7,725
戸 塚 区	125,128	283,271	137,872	145,399	-69	-66	-3	2.26	7,915
栄 区	54,465	120,997	58,778	62,219	-50	-58	8	2.22	6,533
泉 区	64,105	151,070	73,011	78,059	-126	-72	-54	2.36	6,407
瀬 谷 区	53,900	121,623	58,664	62,959	-19	-46	27	2.26	7,083
川 崎 市	771,064	1,544,713	777,342	767,371	948	-84	1,032	2.00	10,805
川 崎 区	125,943	231,028	124,392	106,636	197	-95	292	1.83	5,850
幸 区	82,173	171,956	86,907	85,049	89	-7	96	2.09	17,178
中 原 区	139,332	266,119	134,509	131,610	311	58	253	1.91	18,054
高 津 区	117,013	234,449	115,970	118,479	204	18	186	2.00	14,331
宮 前 区	105,826	235,043	113,697	121,346	101	-8	109	2.22	12,630
多 摩 区	119,027	225,301	114,718	110,583	92	-12	104	1.89	10,990
麻 生 区	81,750	180,817	87,149	93,668	-46	-38	-8	2.21	7,777
相 模 原 市	344,063	725,462	361,146	364,316	-13	-285	272	2.11	2,206
緑 区	76,761	167,980	84,367	83,613	-101	-59	-42	2.19	662
中 央 区	129,542	274,606	137,067	137,539	57	-128	185	2.12	7,448
中 南 区	137,760	282,876	139,712	143,164	31	-98	129	2.05	7,423
横 須 賀 市	166,170	377,918	188,620	189,298	-434	-289	-145	2.27	3,749
平 塚 市	116,152	258,173	128,806	129,367	254	-126	380	2.22	3,807
鎌 倉 市	77,128	171,863	80,636	91,227	-115	-125	10	2.23	4,333
藤 沢 市	201,733	444,053	219,013	225,040	9	-65	74	2.20	6,384
小 田 原 市	84,335	186,771	90,342	96,429	-42	-97	55	2.21	1,644
茅 ヶ 崎 市	106,829	245,157	118,754	126,403	146	-81	227	2.29	6,867
逗 子 市	25,099	56,194	26,220	29,974	-55	-42	-13	2.24	3,252
三 浦 市	17,170	40,505	19,326	21,179	-66	-48	-18	2.36	1,264
秦 野 市	72,641	161,430	81,559	79,871	-28	-92	64	2.22	1,556
厚 木 市	104,543	224,117	115,436	108,681	-12	-85	73	2.14	2,388
大 和 市	114,996	243,191	121,210	121,981	-23	-67	44	2.11	8,977
伊 勢 原 市	46,950	101,531	51,377	50,154	-27	-63	36	2.16	1,827
海 老 名 市	61,566	139,781	70,201	69,580	24	-19	43	2.27	5,257
座 間 市	61,896	132,113	65,618	66,495	85	-42	127	2.13	7,519
南 足 柄 市	16,637	39,885	19,487	20,398	-11	-49	38	2.40	517
綾 瀬 市	35,467	83,012	41,930	41,082	-10	-38	28	2.34	3,749
三 浦 郡 葉 山 町	13,086	31,206	14,652	16,554	-41	-21	-20	2.38	1,831
高 座 郡 寒 川 町	20,621	48,601	24,669	23,932	11	-27	38	2.36	3,643
中 郡	24,652	58,178	28,145	30,033	-43	-42	-1	2.36	2,216
大 磯 町	12,927	31,178	15,180	15,998	-1	-22	21	2.41	1,815
二 宮 町	11,725	27,000	12,965	14,035	-42	-20	-22	2.30	2,974
足 柄 上 郡	26,326	64,727	31,815	32,912	-2	-50	48	2.46	213
中 井 町	3,438	8,985	4,483	4,502	-21	-15	-6	2.61	449
大 井 町	7,049	17,274	8,474	8,800	2	-4	6	2.45	1,201
大 松 田 町	4,575	10,435	5,155	5,280	15	-13	28	2.28	276
山 北 町	3,930	9,286	4,605	4,681	-29	-12	-17	2.36	41
開 成 町	7,334	18,747	9,098	9,649	31	-6	37	2.56	2,862
足 柄 下 郡	20,184	39,971	18,680	21,291	-76	-59	-17	1.98	284
箱 根 町	6,482	11,023	5,269	5,754	-14	-8	-6	1.70	119
真 鶴 町	2,917	6,363	2,951	3,412	-17	-11	-6	2.18	903
湯 河 原 町	10,785	22,585	10,460	12,125	-45	-40	-5	2.09	551
愛 甲 郡	18,726	42,328	22,105	20,223	15	-21	36	2.26	401
愛 川 町	17,597	39,405	20,609	18,796	14	-20	34	2.24	1,150
清 川 村	1,129	2,923	1,496	1,427	1	-1	2	2.59	41