

令和5年6月 No. 591  
秦野市政策部行政経営課

# 人口と世帯

令和5年6月1日現在

			前月からの増減	前年同月からの増減
人口	総数	161,430 人	( -28 )	[ -315 ]
	男	81,559 人	( -10 )	[ -157 ]
	女	79,871 人	( -18 )	[ -158 ]
世帯数		72,641 世帯	( 60 )	[ 838 ]
1世帯当たり		2.22 人	( 0.00 )	[ -0.03 ]

## 人口と世帯の移動状況

(令和5年5月中)

区分	自然増減 (A)	出生	死亡	社会増減 (B)	増加				減少				合計 (A + B)
					県外転入	県内転入	その他	計	県外転出	県内転出	その他	計	
計	-92	56	148	64	275	241	6	522	233	201	24	458	-28
男	-34	38	72	24	154	126	5	285	138	105	18	261	-10
女	-58	18	76	40	121	115	1	237	95	96	6	197	-18
世帯	-73		73	133		342		53	395	235	27	262	60

## 地区別人口と世帯

区分 地区	6月1日現在				5月中の増減				前年同月中からの増減			
	世帯数	人口			世帯数	人口			世帯数	人口		
		計	男	女		計	男	女		計	男	女
市計	72,641	161,430	81,559	79,871	60	-28	-10	-18	838	-315	-157	-158
本町	9,262	20,584	10,332	10,252	-4	-3	-6	3	38	-175	-86	-89
南	13,632	32,546	16,018	16,528	14	1	-4	5	195	81	-10	91
東	6,481	15,465	7,694	7,771	3	-9	6	-15	57	-87	-34	-53
北	5,228	13,129	6,694	6,435	4	0	0	0	169	99	55	44
大根・鶴巻	21,013	39,583	20,649	18,934	46	7	13	-6	208	-184	-72	-112
(大根)	13,498	24,923	13,423	11,500	11	-14	2	-16	108	-145	-48	-97
(鶴巻)	7,515	14,660	7,226	7,434	35	21	11	10	100	-39	-24	-15
西	16,270	38,085	19,110	18,975	-5	-20	-18	-2	177	-16	8	-24
上	755	2,038	1,062	976	2	-4	-1	-3	-6	-33	-18	-15

(注) この人口と世帯数は令和2年国勢調査確定値に、毎月の住民基本台帳登録の異動を加え推計した数値です。

# 大字・町別人口と世帯数

(令和5年6月1日現在)

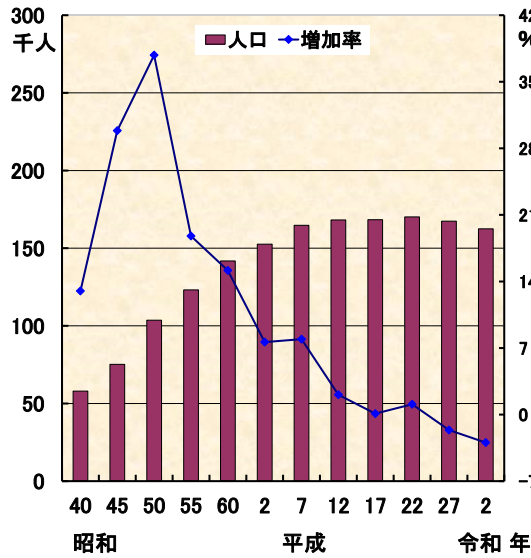
大字・町	世帯数	人 口			大字・町	世帯数	人 口		
		計	男	女			計	男	女
<b>本 町 計</b>	<b>9,262</b>	<b>20,584</b>	<b>10,332</b>	<b>10,252</b>	<b>北 計</b>	<b>5,228</b>	<b>13,129</b>	<b>6,694</b>	<b>6,435</b>
本町一丁目	265	433	229	204	羽根	826	1,882	957	925
本町二丁目	371	699	342	357	菩提	862	2,332	1,214	1,118
本町三丁目	701	1,387	641	746	横野	233	583	293	290
河原町	232	483	235	248	戸川	2,829	7,107	3,611	3,496
元町	268	599	283	316	三屋	478	1,225	619	606
末広町	123	271	132	139	<b>大根・鶴巻計</b>	<b>21,013</b>	<b>39,583</b>	<b>20,649</b>	<b>18,934</b>
入船町	240	518	252	266	<b>(大根計)</b>	<b>13,498</b>	<b>24,923</b>	<b>13,423</b>	<b>11,500</b>
曾屋一丁目	178	446	218	228	北矢名	3,047	6,168	3,286	2,882
曾屋二丁目	292	680	344	336	南矢名	5,362	10,006	5,477	4,529
寿町	325	695	350	345	下大槻	2,316	4,324	2,225	2,099
栄町	187	387	191	196	南矢名一丁目	569	687	381	306
文京町	148	321	146	175	南矢名二丁目	726	1,067	590	477
幸町	219	506	264	242	南矢名三丁目	449	752	458	294
桜町一丁目	174	415	202	213	南矢名四丁目	559	1,056	556	500
桜町二丁目	256	566	272	294	南矢名五丁目	470	863	450	413
水神町	278	669	320	349	<b>(鶴巻計)</b>	<b>7,515</b>	<b>14,660</b>	<b>7,226</b>	<b>7,434</b>
ひばりヶ丘	373	902	455	447	鶴巻	1,183	2,613	1,304	1,309
富士見町	110	282	129	153	鶴巻北一丁目	604	1,271	617	654
曾屋	3,948	9,123	4,682	4,441	鶴巻北二丁目	886	1,603	731	872
上大槻	574	1,202	645	557	鶴巻北三丁目	530	1,144	554	590
<b>南 計</b>	<b>13,632</b>	<b>32,546</b>	<b>16,018</b>	<b>16,528</b>	鶴巻南一丁目	979	1,539	848	691
新町	431	923	490	433	鶴巻南二丁目	1,116	2,076	1,007	1,069
鈴張町	210	455	229	226	鶴巻南三丁目	433	985	527	458
緑水町	545	1,272	613	659	鶴巻南四丁目	1,135	2,123	1,004	1,119
清水町	378	968	472	496	鶴巻南五丁目	649	1,306	634	672
平沢	3,311	8,059	3,994	4,065	<b>西 計</b>	<b>16,270</b>	<b>38,085</b>	<b>19,110</b>	<b>18,975</b>
上今川	294	719	344	375	並木町	589	1,416	678	738
今川	439	856	394	462	弥生町	461	1,003	507	496
今泉	2,647	6,465	3,201	3,264	春日町	441	942	482	460
大室	174	337	174	163	松原町	389	828	405	423
尾尻	336	694	338	356	堀西川	2,707	6,622	3,347	3,275
西大竹	1,553	3,292	1,635	1,657	堀山下	1,619	3,645	1,850	1,795
南が丘一丁目	502	1,192	613	579	堀山新	1,422	3,722	1,935	1,787
南が丘二丁目	213	693	345	348	沼代町	619	1,458	712	746
南が丘三丁目	614	1,334	648	686	柳町一丁目	191	367	180	187
南が丘四丁目	666	1,409	676	733	柳町二丁目	117	256	125	131
南が丘五丁目	212	880	385	495	若松町	296	602	314	288
立野台一丁目	154	397	192	205	菽が丘	639	1,328	667	661
立野台二丁目	120	286	144	142	曲松一丁目	480	900	474	426
立野台三丁目	11	37	19	18	曲松二丁目	605	1,198	590	608
今泉台一丁目	285	743	366	377	渋沢沢	1,330	3,450	1,701	1,749
今泉台二丁目	129	375	186	189	枳窪	145	302	157	145
今泉台三丁目	127	382	176	206	千村	129	470	203	267
今泉台	281	778	384	394	渋沢一丁目	469	1,077	547	530
<b>東 計</b>	<b>6,481</b>	<b>15,465</b>	<b>7,694</b>	<b>7,771</b>	渋沢二丁目	923	2,122	1,061	1,061
落合	767	1,964	972	992	渋沢三丁目	576	1,350	655	695
名古木	878	2,212	1,067	1,145	渋沢上一丁目	273	652	328	324
寺山	478	1,270	626	644	渋沢上二丁目	238	646	330	316
小蓑	52	138	73	65	千村一丁目	305	724	353	371
※1 小蓑	182	432	217	215	千村二丁目	245	587	311	276
東田原	2,482	5,722	2,859	2,863	千村三丁目	458	981	474	507
西田原	1,384	3,175	1,599	1,576	千村四丁目	315	793	398	395
※2 丹沢寺山	X	X	X	X	千村五丁目	289	644	326	318
下落合	258	552	281	271	<b>上 計</b>	<b>755</b>	<b>2,038</b>	<b>1,062</b>	<b>976</b>
					菖蒲	425	993	516	477
					三廻部	94	512	256	256
					柳川	111	280	144	136
					八沢	125	253	146	107

数値が著しく小さい地域については、秘匿処理を行い、近隣の地区に合算しています。

※1 合算地域あり

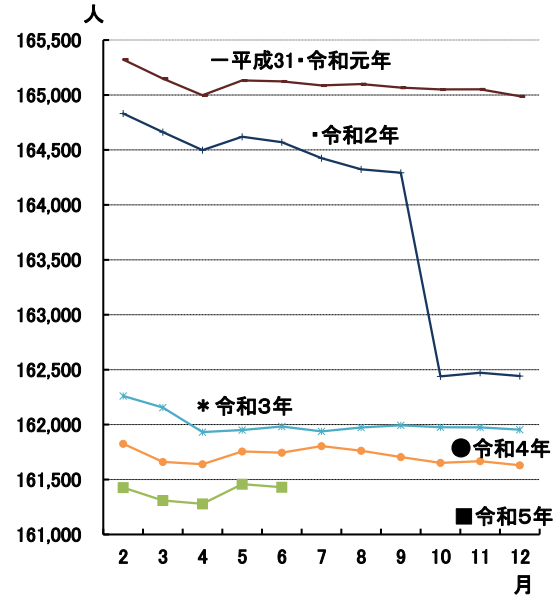
※2 秘匿地域 (「X」…秘匿)

### 1 市制施行後の人口及び増加率の推移



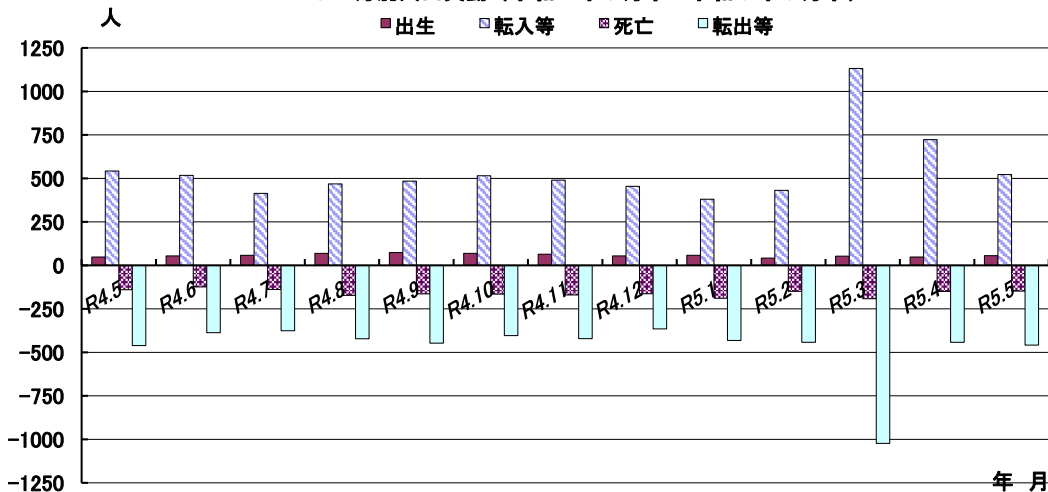
各年10月1日現在  
昭和35年の人口は51,285人(現在の市域で換算)

### 2 秦野市人口の月別推移



令和2年10月から令和2年国勢調査確定値に住民基本台帳登録の異動を加え推計した数値です。

### 3 月別人口異動(令和4年5月中~令和5年5月中)



人口異動累計(令和4年6月1日~令和5年5月末日)

出生	死亡	転入等	転出等	自然増減	社会増減	増減人口
699	1925	6530	5619	-1226	911	-315

### 《参 考》(戸籍住民課調)

住民基本台帳人口(令和5年5月末日現在)

#### 地区別

地区	世帯	人口	内訳	
			男	女
本町	10,118	21,067	10,581	10,486
南	14,737	32,720	16,210	16,510
東	7,188	15,772	7,863	7,909
北	5,862	13,164	6,673	6,491
大根・鶴巻	19,348	36,599	18,574	18,025
(大根)	12,001	22,587	11,725	10,862
(鶴巻)	7,347	14,012	6,849	7,163
西	17,721	38,266	19,215	19,051
上	887	1,878	944	934
合計	75,861	159,466	80,060	79,406

#### 年齢別

年齢	人口	内訳	
		男	女
0~14歳	16,756	8,663	8,093
15~64歳	93,067	48,781	44,286
65歳~	49,643	22,616	27,027
合計	159,466	80,060	79,406
構成比			
0~14歳	10.5%	10.8%	10.2%
15~64歳	58.4%	60.9%	55.8%
65歳~	31.1%	28.3%	34.0%

(注) この人口と世帯数は、平成24年7月9日改正の住民基本台帳法に基づく数値です。

