

令和4年11月 No. 584  
秦野市政策部行政経営課

# 人口と世帯

令和4年11月1日現在

		前月からの増減		前年同月からの増減	
人口	総数	161,667 人	( 15 )	[ -308 ]	
	男	81,675 人	( 2 )	[ -184 ]	
	女	79,992 人	( 13 )	[ -124 ]	
世帯数		72,068 世帯	( 66 )	[ 997 ]	
	1世帯当たり	2.24 人	( -0.01 )	[ -0.04 ]	

## 人口と世帯の移動状況

(令和4年10月中)

区分	自然増減 ①	出生	死亡	社会増減 ②	増加				減少				合計 ① + ②
					県外転入	県内転入	その他	計	県外転出	県内転出	その他	計	
計	-96	69	165	111	279	233	3	515	204	194	6	404	15
男	-63	27	90	65	170	131	3	304	123	111	5	239	2
女	-33	42	75	46	109	102	0	211	81	83	1	165	13
世帯	-74		74	140		353	32	385		226	19	245	66

## 地区別人口と世帯

区分 地区	11月1日現在				10月中の増減				前年同月中からの増減			
	世帯数	人口			世帯数	人口			世帯数	人口		
		計	男	女		計	男	女		計	男	女
市計	72,068	161,667	81,675	79,992	66	15	2	13	997	-308	-184	-124
本町	9,223	20,714	10,393	10,321	-19	-36	-17	-19	106	-37	-24	-13
南	13,474	32,433	15,989	16,444	3	19	-5	24	171	-65	-64	-1
東	6,442	15,528	7,730	7,798	10	-2	-6	4	50	-106	-61	-45
北	5,132	13,070	6,657	6,413	37	24	15	9	114	-42	-16	-26
大根・鶴巻	20,872	39,702	20,689	19,013	22	6	1	5	340	-61	-16	-45
(大根)	13,449	25,049	13,460	11,589	20	20	10	10	219	-35	-12	-23
(鶴巻)	7,423	14,653	7,229	7,424	2	-14	-9	-5	121	-26	-4	-22
西	16,164	38,158	19,146	19,012	13	3	15	-12	237	47	28	19
上	761	2,062	1,071	991	0	1	-1	2	-21	-44	-31	-13

(注) この人口と世帯数は令和2年国勢調査確定値に、毎月の住民基本台帳登録の異動を加え推計した数値です。

# 大字・町別人口と世帯数

(令和4年11月1日現在)

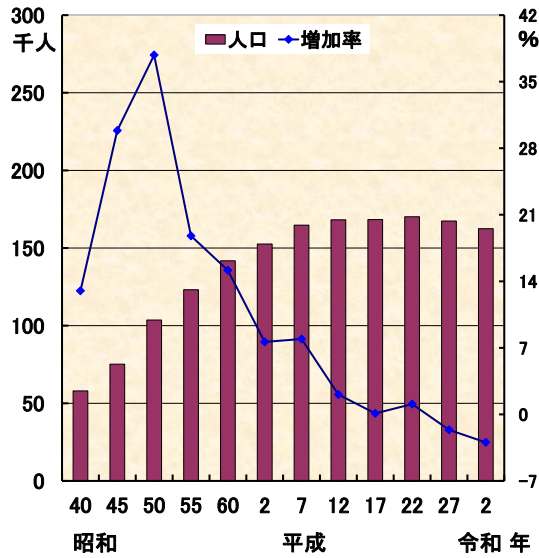
大字・町	世帯数	人 口			大字・町	世帯数	人 口		
		計	男	女			計	男	女
<b>本 町 計</b>	<b>9,223</b>	<b>20,714</b>	<b>10,393</b>	<b>10,321</b>	<b>北 計</b>	<b>5,132</b>	<b>13,070</b>	<b>6,657</b>	<b>6,413</b>
本町一丁目	255	421	223	198	羽根	808	1,863	948	915
本町二丁目	376	709	354	355	菩提	834	2,287	1,194	1,093
本町三丁目	696	1,402	647	755	横野	233	590	293	297
河原町	233	482	238	244	戸川	2,786	7,094	3,601	3,493
元町	267	610	286	324	三屋	471	1,236	621	615
末広町	121	271	130	141	<b>大根・鶴巻計</b>	<b>20,872</b>	<b>39,702</b>	<b>20,689</b>	<b>19,013</b>
入船町	232	511	252	259	<b>(大根計)</b>	<b>13,449</b>	<b>25,049</b>	<b>13,460</b>	<b>11,589</b>
曾屋一丁目	177	447	219	228	北矢名	3,033	6,182	3,280	2,902
曾屋二丁目	298	702	355	347	南矢名	5,311	10,045	5,484	4,561
寿町	319	693	345	348	下大槻	2,314	4,364	2,233	2,131
栄町	183	383	189	194	南矢名一丁目	574	695	379	316
文京町	152	334	159	175	南矢名二丁目	738	1,071	597	474
幸町	218	498	261	237	南矢名三丁目	453	753	459	294
桜町一丁目	177	421	206	215	南矢名四丁目	556	1,072	569	503
桜町二丁目	257	587	279	308	南矢名五丁目	470	867	459	408
水神町	284	683	328	355	<b>(鶴巻計)</b>	<b>7,423</b>	<b>14,653</b>	<b>7,229</b>	<b>7,424</b>
ひばりヶ丘	361	876	442	434	鶴巻	1,183	2,650	1,312	1,338
富士見町	109	282	132	150	鶴巻北一丁目	590	1,268	620	648
曾屋	3,931	9,189	4,701	4,488	鶴巻北二丁目	871	1,574	717	857
上大槻	577	1,213	647	566	鶴巻北三丁目	520	1,127	547	580
<b>南 計</b>	<b>13,474</b>	<b>32,433</b>	<b>15,989</b>	<b>16,444</b>	鶴巻南一丁目	964	1,517	841	676
新町	435	950	504	446	鶴巻南二丁目	1,111	2,103	1,016	1,087
鈴張町	213	459	233	226	鶴巻南三丁目	428	985	522	463
緑町	542	1,270	613	657	鶴巻南四丁目	1,110	2,119	1,016	1,103
清水町	382	984	474	510	鶴巻南五丁目	646	1,310	638	672
平沢	3,274	8,042	3,984	4,058	<b>西 計</b>	<b>16,164</b>	<b>38,158</b>	<b>19,146</b>	<b>19,012</b>
上今川	291	724	348	376	並木町	587	1,413	674	739
今川	393	767	357	410	弥生町	457	1,009	513	496
今泉	2,589	6,389	3,171	3,218	春日町	438	939	476	463
大室	169	333	171	162	松原町	388	841	411	430
室秦町	344	715	347	368	堀西	2,691	6,633	3,355	3,278
尾尻	1,529	3,249	1,624	1,625	堀山	1,605	3,649	1,856	1,793
西大竹	507	1,194	613	581	堀山下	1,422	3,739	1,938	1,801
南が丘一丁目	214	703	351	352	沼代新	595	1,435	700	735
南が丘二丁目	614	1,346	657	689	柳町一丁目	194	372	182	190
南が丘三丁目	665	1,421	686	735	柳町二丁目	120	251	120	131
南が丘四丁目	214	889	386	503	若松町	289	600	307	293
南が丘五丁目	153	398	196	202	菽が丘	638	1,341	685	656
立野台一丁目	117	284	142	142	曲松一丁目	489	920	480	440
立野台二丁目	11	38	20	18	曲松二丁目	602	1,207	597	610
立野台三丁目	285	748	366	382	渋沢	1,308	3,434	1,702	1,732
今泉台一丁目	129	375	187	188	枋窪	144	302	156	146
今泉台二丁目	126	376	174	202	千村	132	476	206	270
今泉台三丁目	278	779	385	394	渋沢一丁目	461	1,074	545	529
<b>東 計</b>	<b>6,442</b>	<b>15,528</b>	<b>7,730</b>	<b>7,798</b>	渋沢二丁目	939	2,166	1,079	1,087
落合	768	1,986	990	996	渋沢三丁目	575	1,359	665	694
名古木	874	2,213	1,067	1,146	渋沢上一丁目	258	630	315	315
寺山	477	1,290	637	653	渋沢上二丁目	238	643	328	315
小蓑	52	140	73	67	千村一丁目	308	730	354	376
※1 小蓑	182	437	220	217	千村二丁目	238	574	302	272
東田原	2,469	5,745	2,875	2,870	千村三丁目	465	1,009	489	520
西田原	1,370	3,168	1,595	1,573	千村四丁目	312	801	404	397
※2 丹沢寺山	X	X	X	X	千村五丁目	271	611	307	304
下落合	250	549	273	276	<b>上 計</b>	<b>761</b>	<b>2,062</b>	<b>1,071</b>	<b>991</b>
					菖蒲	427	1,002	519	483
					三廻部	96	517	258	259
					柳川	113	284	148	136
					八沢	125	259	146	113

数値が著しく小さい地域については、秘匿処理を行い、近隣の地区に合算しています。

※1 合算地域あり

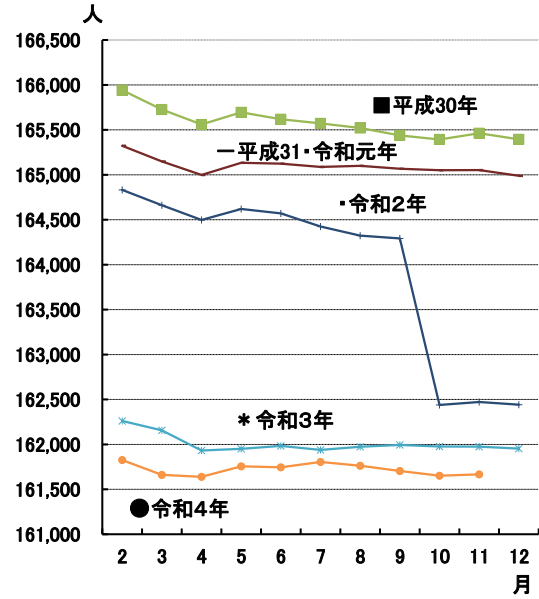
※2 秘匿地域 (「X」…秘匿)

### 1 市制施行後の人口及び増加率の推移



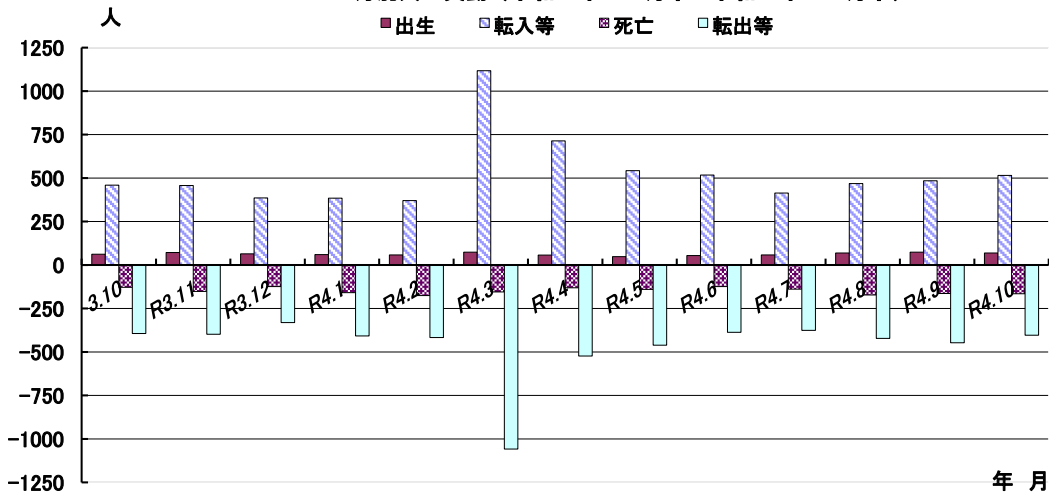
各年10月1日現在  
昭和35年の人口は51,285人(現在の市域で換算)

### 2 秦野市人口の月別推移



令和2年10月から令和2年国勢調査確定値に住民基本台帳登録の異動を加え推計した数値です。

### 3 月別人口異動 (令和3年10月中～令和4年10月中)



人口異動累計(令和3年11月1日～令和4年10月末日)

出生	死亡	転入等	転出等	自然増減	社会増減	増減人口
757	1801	6368	5632	-1044	736	-308

《参 考》 (戸籍住民課調)  
住民基本台帳人口 (令和4年10月末日現在)  
地区別

地区	世帯	人口	内訳	
			男	女
本町	10,079	21,197	10,642	10,555
南	14,579	32,607	16,181	16,426
東	7,149	15,835	7,899	7,936
北	5,766	13,105	6,636	6,469
大根・鶴巻	19,207	36,718	18,614	18,104
(大根)	11,952	22,713	11,762	10,951
(鶴巻)	7,255	14,005	6,852	7,153
西	17,615	38,339	19,251	19,088
上	893	1,902	953	949
合計	75,288	159,703	80,176	79,527

### 年齢別

年齢	人口	内訳	
		男	女
0～14歳	17,033	8,816	8,217
15～64歳	93,121	48,776	44,345
65歳～	49,549	22,584	26,965
合計	159,703	80,176	79,527
構成比			
0～14歳	10.7%	11.0%	10.3%
15～64歳	58.3%	60.8%	55.8%
65歳～	31.0%	28.2%	33.9%

(注) この人口と世帯数は、平成24年7月9日改正の住民基本台帳法にもとづく数値です。

# 人 口 と 世 帯

令和4年10月1日現在

(令和2年国勢調査確定値を基準とした推計)

市区町村	世帯数	人 口			前1か月の人口増減の内訳			1世帯当 たり人員	人口密度 (1km <sup>2</sup> )
		総 数	男	女	計	自然増減	社会増減		
県 計	4,308,715	9,232,794	4,578,086	4,654,708	-1,530	-2,828	1,298	2.14	3,821
市 部 計	4,185,904	8,946,674	4,437,441	4,509,233	-1,424	-2,618	1,194	2.14	4,943
郡 部 計	122,811	286,120	140,645	145,475	-106	-210	104	2.33	472
横 浜 市	1,781,879	3,771,961	1,860,765	1,911,196	-926	-1,011	85	2.12	8,616
鶴 見 区	146,524	295,366	152,236	143,130	-304	-74	-230	2.02	8,889
神 奈 川 区	132,215	249,054	126,924	122,130	-89	-48	-41	1.88	10,500
西 区	58,279	105,588	53,271	52,317	-34	-30	-4	1.81	15,020
中 南 区	86,028	150,877	76,645	74,232	33	-77	110	1.75	7,018
港 南 区	105,755	197,672	98,538	99,134	-115	-86	-29	1.87	15,626
保 土 ヶ 谷 区	97,044	214,599	104,408	110,191	46	-62	108	2.21	10,784
旭 区	100,239	206,152	101,005	105,147	-13	-100	87	2.06	9,400
磯 子 区	107,739	242,572	116,818	125,754	-107	-135	28	2.25	7,411
磯 金 区	79,373	165,605	81,460	84,145	-98	-87	-11	2.09	8,693
金 沢 区	90,815	196,660	95,495	101,165	-134	-111	-23	2.17	6,352
港 北 区	179,482	362,122	180,458	181,664	294	43	251	2.02	11,533
緑 区	80,801	182,755	89,690	93,065	-30	-37	7	2.26	7,164
青 葉 区	135,100	310,490	149,779	160,711	-103	-23	-80	2.30	8,816
都 筑 区	87,108	214,737	105,090	109,647	22	35	-13	2.47	7,705
戸 塚 区	124,228	283,610	138,076	145,534	-109	-55	-54	2.28	7,924
栄 区	53,958	120,879	58,759	62,120	-74	-55	-19	2.24	6,527
泉 区	63,842	151,571	73,347	78,224	-79	-50	-29	2.37	6,428
瀬 谷 区	53,349	121,652	58,766	62,886	-32	-59	27	2.28	7,085
川 崎 市	762,765	1,540,890	775,445	765,445	-374	-125	-249	2.02	10,778
川 崎 区	124,435	230,302	123,772	106,530	-122	-108	-14	1.85	5,832
幸 区	81,340	171,562	86,653	84,909	8	-12	20	2.11	17,139
中 原 区	137,540	264,926	133,955	130,971	-61	59	-120	1.93	17,973
高 津 区	115,722	234,081	115,831	118,250	-47	0	-47	2.02	14,308
宮 前 区	105,039	234,964	113,831	121,133	-103	-27	-76	2.24	12,626
多 摩 区	117,578	224,188	114,162	110,026	-58	-1	-57	1.91	10,936
麻 生 区	81,111	180,867	87,241	93,626	9	-36	45	2.23	7,779
相 模 原 市	341,725	726,559	361,831	364,728	24	-309	333	2.13	2,209
緑 区	76,614	169,023	84,919	84,104	-73	-80	7	2.21	666
中 央 区	128,220	274,384	137,033	137,351	202	-97	299	2.14	7,442
中 南 区	136,891	283,152	139,879	143,273	-105	-132	27	2.07	7,430
横 須 賀 市	165,968	379,803	189,243	190,560	-342	-288	-54	2.29	3,767
平 塚 市	114,746	257,713	128,651	129,062	42	-78	120	2.25	3,800
鎌 倉 市	76,939	172,428	80,974	91,454	-116	-124	8	2.24	4,348
藤 沢 市	200,139	443,451	218,827	224,624	179	-115	294	2.22	6,375
小 田 原 市	83,701	187,347	90,572	96,775	-104	-136	32	2.24	1,649
茅 ヶ 崎 市	105,611	244,091	118,160	125,931	134	-42	176	2.31	6,837
逗 子 市	25,128	56,609	26,497	30,112	-68	-40	-28	2.25	3,276
三 浦 市	17,214	40,943	19,574	21,369	-17	-35	18	2.38	1,277
秦 野 市	72,002	161,652	81,673	79,979	-53	-90	37	2.25	1,558
厚 木 市	103,411	224,095	115,378	108,717	0	-44	44	2.17	2,388
大 和 市	114,194	242,680	120,997	121,683	113	-47	160	2.13	8,958
伊 勢 原 市	46,366	101,360	51,271	50,089	-19	-21	2	2.19	1,824
海 老 名 市	60,879	139,387	69,964	69,423	155	2	153	2.29	5,242
座 間 市	61,382	132,182	65,764	66,418	-67	-72	5	2.15	7,523
南 足 柄 市	16,550	40,190	19,682	20,508	24	-23	47	2.43	521
綾 瀬 市	35,305	83,333	42,173	41,160	-9	-20	11	2.36	3,764
三 浦 郡 葉 山 町	13,123	31,431	14,743	16,688	-51	-35	-16	2.40	1,845
高 座 郡 寒 川 町	20,439	48,631	24,678	23,953	39	-9	48	2.38	3,646
中 郡	24,534	58,473	28,289	30,184	-93	-56	-37	2.38	2,228
大 磯 町	12,880	31,353	15,255	16,098	-54	-32	-22	2.43	1,825
二 宮 町	11,654	27,120	13,034	14,086	-39	-24	-15	2.33	2,987
足 柄 上 郡	26,085	64,848	31,915	32,933	55	-16	71	2.49	214
中 井 町	3,458	9,098	4,551	4,547	18	-5	23	2.63	455
大 井 町	6,961	17,219	8,454	8,765	41	-2	43	2.47	1,197
松 田 町	4,516	10,477	5,203	5,274	-23	-9	-14	2.32	278
山 北 町	3,916	9,377	4,646	4,731	-15	-14	-1	2.39	42
足 柄 下 郡	7,234	18,677	9,061	9,616	34	14	20	2.58	2,851
箱 根 町	20,065	40,344	18,882	21,462	-33	-61	28	2.01	286
箱 根 町	6,339	10,978	5,256	5,722	-21	-23	2	1.73	118
真 鶴 町	2,946	6,511	3,014	3,497	-10	-9	-1	2.21	924
湯 河 原 町	10,780	22,855	10,612	12,243	-2	-29	27	2.12	558
愛 甲 郡	18,565	42,393	22,138	20,255	-23	-33	10	2.28	402
愛 川 町	17,431	39,412	20,623	18,789	-19	-30	11	2.26	1,150
清 川 村	1,134	2,981	1,515	1,466	-4	-3	-1	2.63	42