

## 人口と世帯

令和元年9月1日現在

人口	総数	165,067 人	前月からの増減 ( -33 )	前年同月からの増減 [ -371 ]
	男	84,567 人	( 4 )	[ -93 ]
	女	80,500 人	( -37 )	[ -278 ]
世帯数		72,090 世帯	( 60 )	[ 816 ]
1世帯当たり		2.29 人	( 0.00 )	[ -0.03 ]

### 人口と世帯の移動状況

(令和元年8月中)

区分	自然増減 ①	出生	死亡	社会増減 ②	増加				減少				合計 ① + ②
					県外転入	県内転入	その他	計	県外転出	県内転出	その他	計	
計	-40	71	111	7	208	213	10	431	202	213	9	424	-33
男	-28	36	64	32	112	124	7	243	105	100	6	211	4
女	-12	35	47	-25	96	89	3	188	97	113	3	213	-37
世帯	-40		40	100	138	129	60	327	104	96	27	227	60

### 地区別人口と世帯

区分 地区	9月1日現在				8月中の増減				前年同月中からの増減			
	世帯数	人口			世帯数	人口			世帯数	人口		
		計	男	女		計	男	女		計	男	女
市計	72,090	165,067	84,567	80,500	60	-33	4	-37	816	-371	-93	-278
本町	9,186	21,193	10,677	10,516	8	-15	-2	-13	127	-30	37	-67
南	13,284	32,741	16,283	16,458	46	36	15	21	204	38	38	0
東	6,393	15,826	7,896	7,930	-3	-13	-10	-3	57	-71	-64	-7
北	4,959	13,341	6,772	6,569	-4	-15	-2	-13	39	-103	-56	-47
大根・鶴巻	21,875	41,720	22,765	18,955	9	-14	-3	-11	272	-16	11	-27
(大根)	14,215	26,439	14,926	11,513	10	-5	4	-9	115	-43	-13	-30
(鶴巻)	7,660	15,281	7,839	7,442	-1	-9	-7	-2	157	27	24	3
西	15,633	38,053	19,061	18,992	4	-8	5	-13	124	-127	-28	-99
上	760	2,193	1,113	1,080	0	-4	1	-5	-7	-62	-31	-31

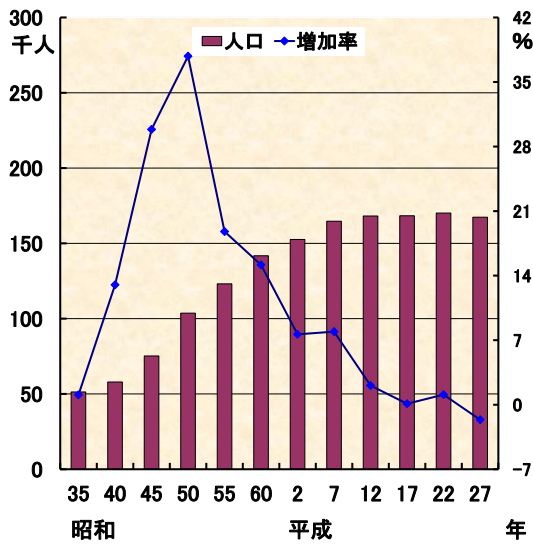
(注) この人口と世帯数は平成27年国勢調査確定値に、毎月の住民基本台帳登録の異動を加え推計した数値です。

# 大字・町別人口と世帯数

(令和元年9月1日現在)

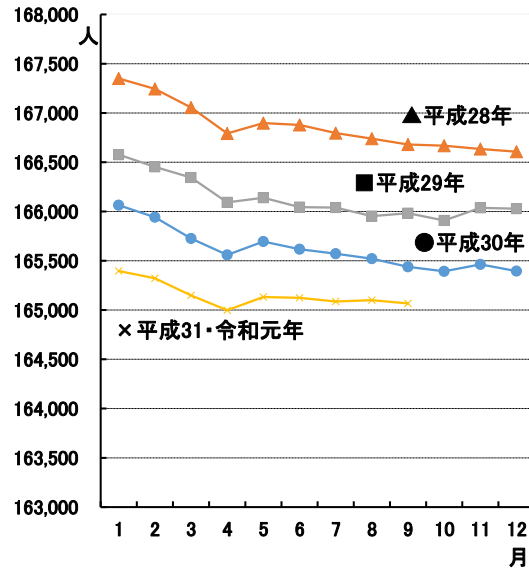
大字・町	世帯数	人			大字・町	世帯数	人		
		計	男	女			計	男	女
<b>本町計</b>	<b>9,186</b>	<b>21,193</b>	<b>10,677</b>	<b>10,516</b>	<b>北計</b>	<b>4,959</b>	<b>13,341</b>	<b>6,772</b>	<b>6,569</b>
本町一丁目	291	492	263	229	羽根	765	1,912	965	947
本町二丁目	344	713	358	355	菩提	867	2,389	1,252	1,137
本町三丁目	697	1,470	658	812	横野	205	560	278	282
河原町	220	463	235	228	戸川	2,671	7,207	3,627	3,580
元町	268	645	310	335	三屋	451	1,273	650	623
末広町	116	286	132	154	<b>大根・鶴巻計</b>	<b>21,875</b>	<b>41,720</b>	<b>22,765</b>	<b>18,955</b>
入船町	220	546	263	283	<b>(大根計)</b>	<b>14,215</b>	<b>26,439</b>	<b>14,926</b>	<b>11,513</b>
曾屋一丁目	175	442	215	227	北矢名	3,192	6,425	3,607	2,818
曾屋二丁目	321	735	378	357	南矢名	5,424	10,429	5,939	4,490
寿町	323	740	372	368	下大槻	2,499	4,712	2,498	2,214
栄町	170	392	182	210	南矢名一丁目	549	723	403	320
文京町	146	336	158	178	南矢名二丁目	935	1,285	837	448
幸町	208	483	252	231	南矢名三丁目	501	846	518	328
桜町一丁目	159	393	190	203	南矢名四丁目	622	1,121	628	493
桜町二丁目	224	561	271	290	南矢名五丁目	493	898	496	402
水神町	302	706	333	373	<b>(鶴巻計)</b>	<b>7,660</b>	<b>15,281</b>	<b>7,839</b>	<b>7,442</b>
ひばりヶ丘	346	867	450	417	鶴巻	1,190	2,689	1,356	1,333
富士見町	118	261	125	136	鶴巻北一丁目	656	1,480	729	751
曾屋上	3,891	9,286	4,826	4,460	鶴巻北二丁目	866	1,596	765	831
大槻	647	1,376	706	670	鶴巻北三丁目	538	1,108	566	542
<b>南計</b>	<b>13,284</b>	<b>32,741</b>	<b>16,283</b>	<b>16,458</b>	鶴巻南一丁目	950	1,567	911	656
新張町	434	973	519	454	鶴巻南二丁目	1,194	2,300	1,157	1,143
鈴張町	226	512	264	248	鶴巻南三丁目	468	1,009	546	463
緑水町	497	1,238	602	636	鶴巻南四丁目	1,146	2,217	1,136	1,081
清水町	382	1,000	483	517	鶴巻南五丁目	652	1,315	673	642
平沢町	3,129	7,929	3,998	3,931	<b>西計</b>	<b>15,633</b>	<b>38,053</b>	<b>19,061</b>	<b>18,992</b>
上今川町	284	724	363	361	並木町	591	1,477	726	751
今川町	375	781	355	426	弥生町	452	997	498	499
今泉町	2,585	6,363	3,206	3,157	春日町	421	919	460	459
大室町	170	340	177	163	松原町	368	838	418	420
大室町	344	764	380	384	堀西川	2,588	6,568	3,344	3,224
尾尻竹	1,528	3,313	1,633	1,680	堀山下	1,485	3,479	1,753	1,726
南が丘一丁目	539	1,233	659	574	沼代新町	1,331	3,726	1,942	1,784
南が丘二丁目	212	743	370	373	柳町一丁目	577	1,445	702	743
南が丘三丁目	622	1,408	683	725	柳町二丁目	175	358	180	178
南が丘四丁目	657	1,474	703	771	柳町三丁目	125	233	105	128
南が丘五丁目	216	914	397	517	若松が丘	303	649	338	311
立野台一丁目	151	412	195	217	曲松一丁目	635	1,426	715	711
立野台二丁目	111	265	138	127	曲松二丁目	465	909	475	434
立野台三丁目	10	35	18	17	渋沢	573	1,186	570	616
立野台三丁目	281	771	375	396	渋沢一丁目	1,259	3,377	1,672	1,705
今泉台一丁目	129	363	183	180	枋窪村	128	300	141	159
今泉台二丁目	118	372	176	196	千沢村	133	491	221	270
今泉台三丁目	284	814	406	408	渋沢二丁目	472	1,100	567	533
<b>東計</b>	<b>6,393</b>	<b>15,826</b>	<b>7,896</b>	<b>7,930</b>	渋沢三丁目	954	2,220	1,099	1,121
落合	799	2,056	1,028	1,028	渋沢上一丁目	561	1,334	647	687
名古木	871	2,275	1,128	1,147	渋沢上二丁目	259	705	341	364
寺山	489	1,375	687	688	千村一丁目	220	561	291	270
小養毛	50	163	82	81	千村二丁目	296	742	344	398
養毛	178	436	217	219	千村三丁目	216	560	290	270
東田原	2,382	5,707	2,824	2,883	千村四丁目	459	1,061	511	550
西田原	1,376	3,276	1,660	1,616	千村五丁目	292	750	381	369
下落合	248	538	270	268	上計	<b>760</b>	<b>2,193</b>	<b>1,113</b>	<b>1,080</b>
					菖蒲	464	1,125	571	554
					三廻部	93	554	280	274
					柳川	101	267	136	131
					八沢	102	247	126	121

### 1 市制施行後の人口及び増加率の推移

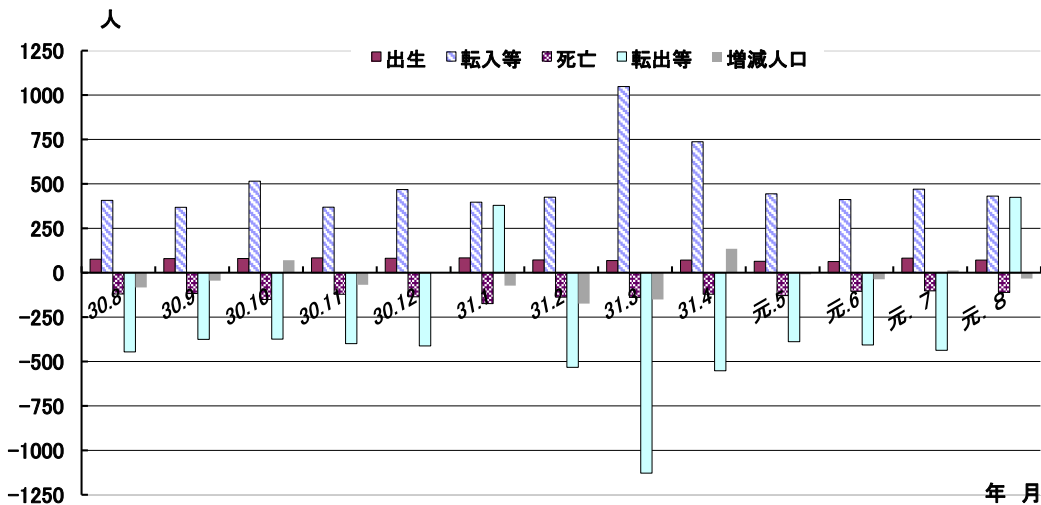


各年10月1日現在  
昭和35年の人口は51,285人(現在の市域で換算)

### 2 養野市人口の月別推移



### 3 月別人口異動 (平成30年8月中～令和元年8月中)



《参 考》(戸籍住民課調)  
住民基本台帳人口 (令和元年8月末日現在)  
地区別

地区	世帯	人口	内訳	
			男	女
本町	9,849	21,469	10,780	10,689
南	14,166	32,770	16,312	16,458
東	7,011	16,154	8,082	8,072
北	5,601	13,373	6,754	6,619
大根・鶴巻	18,516	37,025	18,778	18,247
(大根)	11,468	22,846	11,799	11,047
(鶴巻)	7,048	14,179	6,979	7,200
西	17,048	38,489	19,343	19,146
上	903	2,019	1,007	1,012
合計	73,094	161,299	81,056	80,243

### 年齢別

年齢	人口	内訳	
		男	女
0～14歳	18,623	9,646	8,977
15～64歳	94,942	49,554	45,388
65歳～	47,734	21,856	25,878
合計	161,299	81,056	80,243
構成比			
0～14歳	11.5%	11.9%	11.2%
15～64歳	58.9%	61.1%	56.6%
65歳～	29.6%	27.0%	32.2%

(注) この人口と世帯数は、平成24年7月9日改正の住民基本台帳法にもとづく数値です。

# 人 口 と 世 帯

令和元年8月1日現在

(平成27年国勢調査確定数を基準人口とした推計人口)

市区町村	世帯数	人 口			前1か月の人口増減の内訳			1世帯当 たり人員	人口密度 (1km <sup>2</sup> )
		総 数	男	女	計	自然増減	社会増減		
	世帯 人	人	人	人	人	人	人	人	
県 計	4,160,450	9,199,389	4,585,392	4,613,997	-201	-700	499	2.21	3,807
市 部 計	4,040,826	8,910,740	4,443,395	4,467,345	-17	-573	556	2.21	4,923
郡 部 計	119,624	288,649	141,997	146,652	-184	-127	-57	2.41	476
横 浜 市	1,709,616	3,748,473	1,862,371	1,886,102	40	-238	278	2.19	8,567
鶴 見 区	139,998	292,646	151,140	141,506	110	26	84	2.09	8,807
神 奈 川 区	125,807	244,625	124,106	120,519	164	16	148	1.94	10,313
西 区	55,731	103,797	52,532	51,265	139	20	119	1.86	14,765
中 区	81,074	149,344	78,422	70,922	-16	-59	43	1.84	7,018
南 区	99,897	195,868	97,609	98,259	73	-98	171	1.96	15,484
港 南 区	93,943	213,992	104,869	109,123	-23	-40	17	2.28	10,753
保 土 ヶ 谷 区	96,210	205,771	102,308	103,463	74	-28	102	2.14	9,383
旭 区	106,040	245,340	118,817	126,523	-110	-61	-49	2.31	7,496
磯 子 区	77,007	166,564	81,971	84,593	23	-28	51	2.16	8,744
金 沢 区	88,683	198,741	97,301	101,440	-174	-52	-122	2.24	6,419
港 北 区	170,381	352,875	178,253	174,622	-104	115	-219	2.07	11,238
緑 葉 区	77,781	182,127	89,584	92,543	122	12	110	2.34	7,139
青 葉 区	129,173	310,088	150,487	159,601	50	-1	51	2.40	8,804
都 筑 区	83,537	212,269	105,645	106,624	14	49	-35	2.54	7,616
戸 塚 区	119,259	280,327	137,079	143,248	-129	-4	-125	2.35	7,833
栄 泉 区	51,545	119,870	58,354	61,516	-115	-16	-99	2.33	6,472
瀬 谷 区	62,140	151,968	74,254	77,714	33	-42	75	2.45	6,445
川 崎 区	51,410	122,261	59,640	62,621	-91	-47	-44	2.38	7,121
川 崎 市	739,465	1,529,251	773,665	755,586	810	371	439	2.07	10,693
川 崎 区	120,185	233,055	125,268	107,787	-3	-20	17	1.94	5,896
幸 区	81,145	169,736	85,664	84,072	304	54	250	2.09	16,957
中 原 区	132,801	261,448	133,167	128,281	129	173	-44	1.97	17,737
高 津 区	113,036	233,106	116,981	116,125	141	43	98	2.06	14,249
宮 前 区	100,644	232,382	113,455	118,927	68	46	22	2.31	12,487
多 摩 区	113,151	219,734	112,118	107,616	-29	32	-61	1.94	10,719
麻 生 区	78,503	179,790	87,012	92,778	200	43	157	2.29	7,733
相 模 原 市	326,525	722,630	361,375	361,255	-108	-99	-9	2.21	2,197
緑 央 区	73,992	170,938	86,059	84,879	-178	-25	-153	2.31	673
中 央 区	122,518	271,992	136,659	135,333	-124	-47	-77	2.22	7,377
南 区	130,015	279,700	138,657	141,043	194	-27	221	2.15	7,339
横 須 賀 市	167,254	394,698	196,912	197,786	-1,008	-190	-818	2.36	3,915
平 塚 市	112,100	257,864	129,074	128,790	35	-39	74	2.30	3,802
鎌 倉 市	74,806	172,238	80,978	91,260	-73	-93	20	2.30	4,342
藤 沢 市	190,679	434,313	214,652	219,661	203	-12	215	2.28	6,244
小 田 原 市	81,741	190,318	92,489	97,829	-73	-61	-12	2.33	1,672
茅 ヶ 崎 市	102,783	241,981	117,762	124,219	-10	-21	11	2.35	6,778
逗 子 市	24,630	56,958	26,603	30,355	9	-31	40	2.31	3,296
三 浦 市	17,530	42,594	20,468	22,126	-13	-31	18	2.43	1,329
厚 木 市	72,030	165,100	84,563	80,537	13	-20	33	2.29	1,591
厚 木 市	100,332	224,851	116,361	108,490	-7	-48	41	2.24	2,396
伊 勢 原 市	108,210	237,230	118,577	118,653	153	17	136	2.19	8,757
海 老 名 市	45,493	102,220	51,823	50,397	-4	-19	15	2.25	1,840
座 間 市	56,945	133,165	67,020	66,145	-16	5	-21	2.34	5,008
南 足 柄 市	59,189	130,568	65,063	65,505	150	-2	152	2.21	7,431
綾 瀬 市	16,582	41,907	20,631	21,276	-57	-24	-33	2.53	543
三 浦 郡 葉 山 町	34,916	84,381	43,008	41,373	-61	-38	-23	2.42	3,811
高 座 郡 寒 川 町	12,721	31,708	14,977	16,731	10	-6	16	2.49	1,861
中 郡	19,731	48,357	24,503	23,854	-13	-5	-8	2.45	3,625
大 磯 町	24,108	59,123	28,702	30,421	-71	-39	-32	2.45	2,252
二 宮 町	12,671	31,343	15,305	16,038	-27	-21	-6	2.47	1,824
足 柄 上 郡	11,437	27,780	13,397	14,383	-44	-18	-26	2.43	3,059
中 大 井 町	25,082	65,001	32,062	32,939	2	-12	14	2.59	214
松 田 町	3,444	9,389	4,718	4,671	3	-5	8	2.73	470
山 北 町	6,483	17,069	8,474	8,595	39	3	36	2.63	1,187
足 柄 下 郡	4,535	10,870	5,372	5,498	-54	-6	-48	2.40	288
箱 根 町	3,855	9,707	4,767	4,940	-17	-10	-7	2.52	43
真 鶴 町	6,765	17,966	8,731	9,235	31	6	25	2.66	2,743
湯 河 原 町	20,126	41,933	19,627	22,306	-64	-54	-10	2.08	298
愛 甲 郡	6,249	11,236	5,364	5,872	-29	-14	-15	1.80	121
清 川 村	3,048	6,850	3,203	3,647	-9	-13	4	2.25	972
愛 川 町	10,829	23,847	11,060	12,787	-26	-27	1	2.20	582
清 川 村	17,856	42,527	22,126	20,401	-48	-11	-37	2.38	403
清 川 村	16,702	39,432	20,551	18,881	-34	-8	-26	2.36	1,150
清 川 村	1,154	3,095	1,575	1,520	-14	-3	-11	2.68	43