

人口と世帯

平成31年2月1日現在

人口	総数	165,323 人	前月からの増減 (-73)	前年同月からの増減 [-619]
	男	84,617 人	(-29)	[-265]
	女	80,706 人	(-44)	[-354]
世帯数		71,499 世帯	(3)	[582]
1世帯当たり		2.31 人	(0.00)	[-0.03]

人口と世帯の移動状況

(平成31年1月中)

区分	自然増減 ①	出生	死亡	社会増減 ②	増加				減少				合計 ① + ②
					県外転入	県内転入	その他	計	県外転出	県内転出	その他	計	
計	-91	83	174	18	204	189	4	397	189	184	6	379	-73
男	-56	40	96	27	133	109	3	245	112	101	5	218	-29
女	-35	43	78	-9	71	80	1	152	77	83	1	161	-44
世帯	-74		74	77	140	125	52	317	114	98	28	240	3

地区別人口と世帯

区分 地区	2月1日現在				1月中の増減				前年同月中からの増減			
	世帯数	人口			世帯数	人口			世帯数	人口		
		計	男	女		計	男	女		計	男	女
市計	71,499	165,323	84,617	80,706	3	-73	-29	-44	582	-619	-265	-354
本町	9,134	21,234	10,678	10,556	-3	-13	-3	-10	70	-164	-12	-152
南	13,150	32,786	16,320	16,466	7	-15	-4	-11	172	75	69	6
東	6,349	15,887	7,954	7,933	11	21	11	10	49	-79	-46	-33
北	4,937	13,396	6,799	6,597	-1	-22	-4	-18	63	-34	-30	-4
大根・鶴巻	21,622	41,647	22,706	18,941	-9	-23	-14	-9	109	-225	-108	-117
(大根)	14,100	26,429	14,905	11,524	-15	-28	-15	-13	46	-180	-87	-93
(鶴巻)	7,522	15,218	7,801	7,417	6	5	1	4	63	-45	-21	-24
西	15,543	38,137	19,026	19,111	-4	-16	-11	-5	118	-155	-114	-41
上	764	2,236	1,134	1,102	2	-5	-4	-1	1	-37	-24	-13

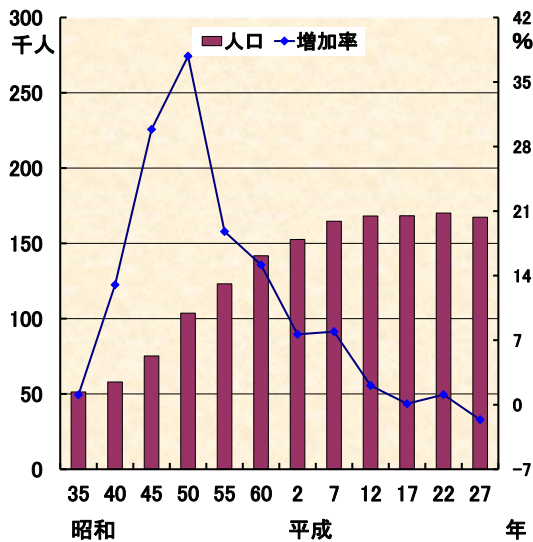
(注) この人口と世帯数は平成27年国勢調査確定値に、毎月の住民基本台帳登録の異動を加え推計した数値です。

大字・町別人口と世帯数

(平成31年2月1日現在)

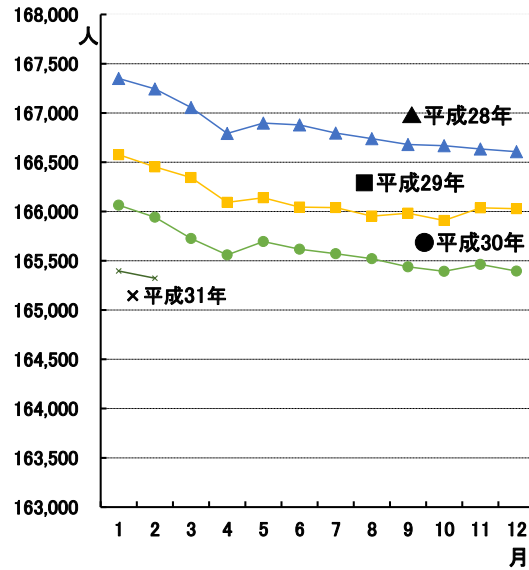
大字・町	世帯数	人			大字・町	世帯数	人		
		計	男	女			計	男	女
本町計	9,134	21,234	10,678	10,556	北計	4,937	13,396	6,799	6,597
本町一丁目	291	494	266	228	羽根	755	1,907	966	941
本町二丁目	346	716	357	359	菩提	857	2,374	1,241	1,133
本町三丁目	699	1,497	673	824	横野	212	581	292	289
河原町	219	453	234	219	戸川	2,661	7,259	3,649	3,610
元町	262	638	304	334	三屋	452	1,275	651	624
末広町	112	285	133	152	大根・鶴巻計	21,622	41,647	22,706	18,941
入船町	229	569	278	291	(大根計)	14,100	26,429	14,905	11,524
曾屋一丁目	173	436	213	223	北矢名	3,154	6,381	3,606	2,775
曾屋二丁目	322	746	381	365	南矢名	5,405	10,450	5,945	4,505
寿町	321	744	373	371	下大槻	2,477	4,743	2,500	2,243
栄町	166	394	188	206	南矢名一丁目	543	718	391	327
文京町	139	336	156	180	南矢名二丁目	926	1,276	832	444
幸町	206	486	248	238	南矢名三丁目	486	832	515	317
桜町一丁目	159	387	189	198	南矢名四丁目	621	1,119	626	493
桜町二丁目	222	561	272	289	南矢名五丁目	488	910	490	420
水神町	300	706	338	368	(鶴巻計)	7,522	15,218	7,801	7,417
ひばりヶ丘	341	879	451	428	鶴巻	1,152	2,665	1,337	1,328
富士見町	117	254	120	134	鶴巻北一丁目	653	1,477	725	752
曾屋上	3,862	9,266	4,795	4,471	鶴巻北二丁目	861	1,612	769	843
大槻	648	1,387	709	678	鶴巻北三丁目	510	1,073	540	533
南計	13,150	32,786	16,320	16,466	鶴巻南一丁目	925	1,561	917	644
新町	427	961	512	449	鶴巻南二丁目	1,197	2,321	1,174	1,147
鈴張町	221	510	259	251	鶴巻南三丁目	447	996	539	457
緑水町	497	1,257	614	643	鶴巻南四丁目	1,133	2,208	1,125	1,083
清水町	382	1,007	484	523	鶴巻南五丁目	644	1,305	675	630
平沢町	3,101	7,949	4,030	3,919	西計	15,543	38,137	19,026	19,111
上今川町	280	727	365	362	並木町	603	1,489	722	767
今川町	370	770	344	426	弥生町	439	986	489	497
今泉町	2,532	6,306	3,178	3,128	春日町	422	927	457	470
大室町	175	355	184	171	松原町	370	846	416	430
大室町	343	784	394	390	堀西川	2,568	6,593	3,345	3,248
尾尻竹	1,505	3,314	1,633	1,681	堀山下	1,458	3,444	1,733	1,711
西大	542	1,253	677	576	堀山	1,300	3,696	1,917	1,779
南が丘一丁目	213	738	366	372	沼代新町	576	1,468	703	765
南が丘二丁目	620	1,415	688	727	柳町一丁目	166	348	172	176
南が丘三丁目	654	1,511	721	790	柳町二丁目	123	243	110	133
南が丘四丁目	217	916	394	522	若松町	304	664	347	317
南が丘五丁目	153	421	200	221	菽が丘	632	1,444	727	717
立野台一丁目	108	265	133	132	曲松一丁目	461	907	476	431
立野台二丁目	10	36	19	17	曲松二丁目	570	1,191	565	626
立野台三丁目	280	767	376	391	渋沢	1,252	3,377	1,674	1,703
今泉台一丁目	126	355	178	177	枋窪村	134	312	148	164
今泉台二丁目	119	375	179	196	千村	138	501	228	273
今泉台三丁目	275	794	392	402	渋沢一丁目	466	1,115	576	539
東計	6,349	15,887	7,954	7,933	渋沢二丁目	956	2,240	1,104	1,136
落合	791	2,055	1,028	1,027	渋沢三丁目	554	1,311	631	680
名古木	862	2,280	1,130	1,150	渋沢上一丁目	259	708	342	366
寺山	494	1,403	708	695	渋沢上二丁目	225	578	301	277
小蓑毛	51	166	83	83	千村一丁目	289	726	334	392
蓑毛	177	443	221	222	千村二丁目	216	552	285	267
東田原	2,378	5,760	2,867	2,893	千村三丁目	470	1,077	515	562
西田原	1,360	3,242	1,643	1,599	千村四丁目	294	751	377	374
下落合	236	538	274	264	千村五丁目	298	643	332	311
					上計	764	2,236	1,134	1,102
					菅	461	1,152	585	567
					廻部	97	559	280	279
					柳川	103	275	140	135
					八沢	103	250	129	121

1 市制施行後の人口及び増加率の推移

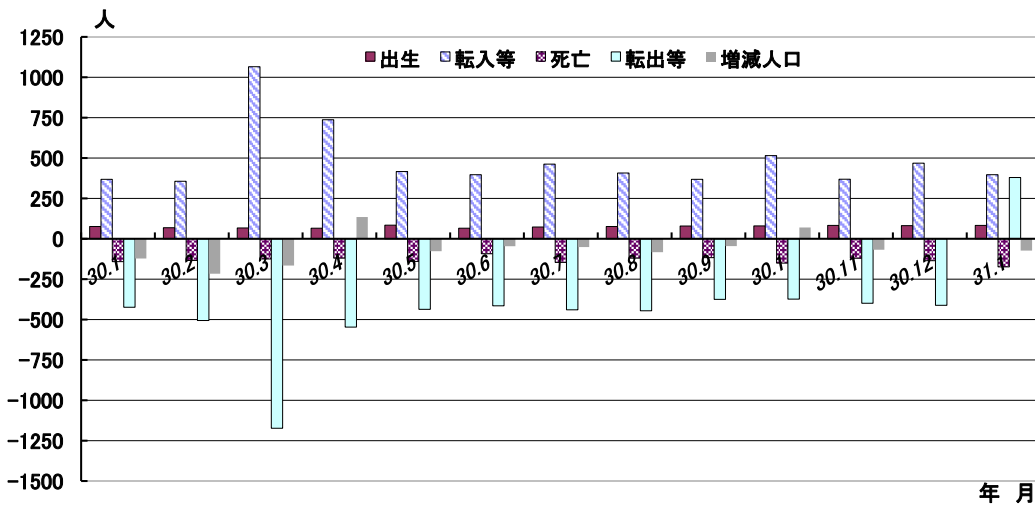


各年10月1日現在
昭和35年の人口は51,285人(現在の市域で換算)

2 養野市人口の月別推移



3 月別人口異動 (平成30年1月中～平成31年1月中)



《参 考》(戸籍住民課調)
住民基本台帳人口 (平成31年2月1日現在)
地区別

地区	世帯	人口	内 訳	
			男	女
本町	9,793	21,506	10,779	10,727
南	14,025	32,808	16,345	16,463
東	6,966	16,214	8,139	8,075
北	5,578	13,427	6,780	6,647
大根・鶴巻	18,254	36,939	18,712	18,227
(大根)	11,349	22,831	11,775	11,056
(鶴巻)	6,905	14,108	6,937	7,171
西	16,948	38,558	19,300	19,258
上	907	2,062	1,028	1,034
合計	72,471	161,514	81,083	80,431

年齢別

年齢	人口	内 訳	
		男	女
0～14歳	18,932	9,734	9,198
15～64歳	95,370	49,718	45,652
65歳～	47,212	21,631	25,581
合計	161,514	81,083	80,431
構成比			
0～14歳	11.7%	12.0%	11.4%
15～64歳	59.0%	61.3%	56.8%
65歳～	29.3%	26.7%	31.8%

(注) この人口と世帯数は、平成24年7月9日改正の住民基本台帳法にもとづく数値です。

人 口 と 世 帯

平成31年1月1日現在

(平成27年国勢調査確定数を基準人口とした推計人口)

市区町村	世帯数	人 口			前1か月の人口増減の内訳			1世帯当 たり人員	人口密度 (1km ²)
		総 数	男	女	計	自然増減	社会増減		
県 計	4,118,341	9,181,625	4,577,523	4,604,102	-446	-1,532	1,086	2.23	3,800
市 部 計	3,999,388	8,891,981	4,435,079	4,456,902	-467	-1,393	926	2.22	4,913
郡 部 計	118,953	289,644	142,444	147,200	21	-139	160	2.43	478
横 浜 市	1,692,610	3,740,944	1,858,705	1,882,239	-311	-565	254	2.21	8,550
鶴 見 区	138,074	291,191	150,293	140,898	107	-42	149	2.11	8,763
神 奈 川 区	124,207	243,324	123,383	119,941	-53	-19	-34	1.96	10,254
西 区	54,636	102,400	51,831	50,569	24	-9	33	1.87	14,566
中 区	80,360	149,168	78,319	70,849	-43	-46	3	1.86	7,010
南 区	98,812	195,342	97,240	98,102	-102	-84	-18	1.98	15,442
港 南 区	93,071	213,891	104,894	108,997	-8	-73	65	2.30	10,748
保 土 ヶ 谷 区	95,306	205,577	102,237	103,340	-153	-91	-62	2.16	9,374
旭 区	105,324	245,727	119,013	126,714	-18	-82	64	2.33	7,508
磯 子 区	76,427	166,607	81,923	84,684	-5	-63	58	2.18	8,746
磯 金 区	87,999	199,034	97,421	101,613	-70	-75	5	2.26	6,429
港 北 区	168,508	351,448	177,657	173,791	60	90	-30	2.09	11,193
緑 区	76,945	181,582	89,345	92,237	23	0	23	2.36	7,118
青 葉 区	128,328	309,893	150,592	159,301	40	2	38	2.41	8,799
都 区	82,504	211,550	105,357	106,193	-28	33	-61	2.56	7,591
戸 塚 区	117,957	279,219	136,600	142,619	119	-5	124	2.37	7,802
栄 泉 区	51,160	120,048	58,438	61,610	-53	-26	-27	2.35	6,482
瀬 谷 区	61,844	152,296	74,383	77,913	-59	-16	-43	2.46	6,459
川 崎 市	728,304	1,517,756	768,435	749,321	-28	165	-193	2.08	10,613
川 崎 区	118,399	231,633	124,449	107,184	-55	-60	5	1.96	5,860
幸 区	79,438	167,191	84,389	82,802	-27	32	-59	2.10	16,702
中 原 区	130,503	258,542	131,799	126,743	39	116	-77	1.98	17,540
高 津 区	111,643	232,058	116,569	115,489	-8	44	-52	2.08	14,184
宮 前 区	99,436	231,325	113,071	118,254	-16	18	-34	2.33	12,430
多 摩 区	111,420	218,124	111,451	106,673	55	33	22	1.96	10,640
麻 生 区	77,465	178,883	86,707	92,176	-16	-18	2	2.31	7,694
相 模 原 市	323,587	722,863	361,625	361,238	-56	-205	149	2.23	2,198
緑 区	73,494	171,602	86,489	85,113	-105	-60	-45	2.33	676
中 央 区	121,420	271,965	136,677	135,288	-40	-81	41	2.24	7,376
南 区	128,673	279,296	138,459	140,837	89	-64	153	2.17	7,329
横 須 賀 市	167,211	396,971	198,139	198,832	-294	-211	-83	2.37	3,937
平 塚 市	111,134	257,879	129,150	128,729	-75	-101	26	2.32	3,802
鎌 倉 市	74,340	172,254	81,009	91,245	-4	-58	54	2.32	4,342
藤 沢 市	188,393	432,095	213,588	218,507	343	-23	366	2.29	6,211
小 田 原 市	81,260	190,999	92,907	98,092	-119	-91	-28	2.35	1,678
茅 ヶ 崎 市	102,035	242,079	117,892	124,187	58	-19	77	2.37	6,781
子 浦 市	24,550	57,017	26,654	30,363	-28	-18	-10	2.32	3,300
三 浦 市	17,490	43,042	20,662	22,380	-12	-28	16	2.46	1,343
厚 木 市	71,496	165,396	84,646	80,750	1	-55	56	2.31	1,594
伊 勢 原 市	99,586	225,247	116,490	108,757	-61	-63	2	2.26	2,400
海 老 名 市	106,458	235,816	117,846	117,970	-38	-13	-25	2.22	8,705
座 間 市	45,109	102,404	51,932	50,472	-101	-24	-77	2.27	1,843
南 足 柄 市	56,429	132,824	66,905	65,919	62	-21	83	2.35	4,995
綾 瀬 市	58,322	129,912	64,821	65,091	134	-26	160	2.23	7,394
三 浦 郡 葉 山 町	16,521	42,176	20,764	21,412	0	-18	18	2.55	547
高 座 郡 寒 川 町	34,553	84,307	42,909	41,398	62	-19	81	2.44	3,808
中 郡 大 磯 町	12,700	31,826	15,051	16,775	7	-12	19	2.51	1,868
大 磯 町	19,576	48,284	24,434	23,850	-5	-2	-3	2.47	3,619
二 宮 町	23,984	59,309	28,789	30,520	-19	-29	10	2.47	2,259
上 井 町	12,596	31,412	15,337	16,075	-13	-10	-3	2.49	1,828
中 井 町	11,388	27,897	13,452	14,445	-6	-19	13	2.45	3,072
松 田 町	24,921	65,070	32,101	32,969	86	-35	121	2.61	215
山 北 町	3,436	9,445	4,736	4,709	-2	-7	5	2.75	472
山 成 町	6,444	17,036	8,474	8,562	25	0	25	2.64	1,185
足 柄 郡 箱 根 町	4,537	10,928	5,395	5,533	52	-14	66	2.41	289
真 鶴 町	3,829	9,841	4,829	5,012	-21	-19	-2	2.57	44
湯 原 町	6,675	17,820	8,667	9,153	32	5	27	2.67	2,721
愛 川 町	20,053	42,356	19,816	22,540	-25	-46	21	2.11	301
清 川 村	6,126	11,289	5,378	5,911	-13	-7	-6	1.84	122
真 鶴 町	3,055	6,929	3,245	3,684	0	-3	3	2.27	983
湯 原 町	10,872	24,138	11,193	12,945	-12	-36	24	2.22	589
愛 川 町	17,719	42,799	22,253	20,546	-23	-15	-8	2.42	406
清 川 村	16,569	39,665	20,654	19,011	-23	-11	-12	2.39	1,157
清 川 村	1,150	3,134	1,599	1,535	0	-4	4	2.73	44