

平成30年9月 No. 534  
秦野市政策部行政経営課

# 人口と世帯

平成30年9月1日現在

人口	総数	165,438 人	前月からの増減 ( -83 )	前年同月からの増減 [ -545 ]
	男	84,660 人	( -52 )	[ -208 ]
	女	80,778 人	( -31 )	[ -337 ]
世帯数		71,274 世帯	( 8 )	[ 620 ]
1世帯当たり		2.32 人	( 0.00 )	[ -0.03 ]

## 人口と世帯の移動状況

(平成30年8月中)

区分	自然増減 ①	出生	死亡	社会増減 ②	増加				減少				合計 ① + ②
					県外転入	県内転入	その他	計	県外転出	県内転出	その他	計	
計	-44	76	120	-39	226	181	0	407	211	214	21	446	-83
男	-18	49	67	-34	119	94	0	213	117	113	17	247	-52
女	-26	27	53	-5	107	87	0	194	94	101	4	199	-31
世帯	-51		51	59	122	121	49	292	98	101	34	233	8

## 地区別人口と世帯

区分 地区	9月1日現在				8月中の増減				前年同月中からの増減			
	世帯数	人口			世帯数	人口			世帯数	人口		
		計	男	女		計	男	女		計	男	女
市計	71,274	165,438	84,660	80,778	8	-83	-52	-31	620	-545	-208	-337
本町	9,059	21,223	10,640	10,583	-2	-7	-1	-6	58	-129	-26	-103
南	13,080	32,703	16,245	16,458	-4	-18	0	-18	163	27	21	6
東	6,336	15,897	7,960	7,937	-1	-11	-14	3	44	-102	-59	-43
北	4,920	13,444	6,828	6,616	7	6	-1	7	93	33	3	30
大根・鶴巻	21,603	41,736	22,754	18,982	5	-13	-19	6	139	-190	-59	-131
(大根)	14,100	26,482	14,939	11,543	9	-10	-19	9	73	-171	-65	-106
(鶴巻)	7,503	15,254	7,815	7,439	-4	-3	0	-3	66	-19	6	-25
西	15,509	38,180	19,089	19,091	2	-30	-12	-18	121	-138	-63	-75
上	767	2,255	1,144	1,111	1	-10	-5	-5	2	-46	-25	-21

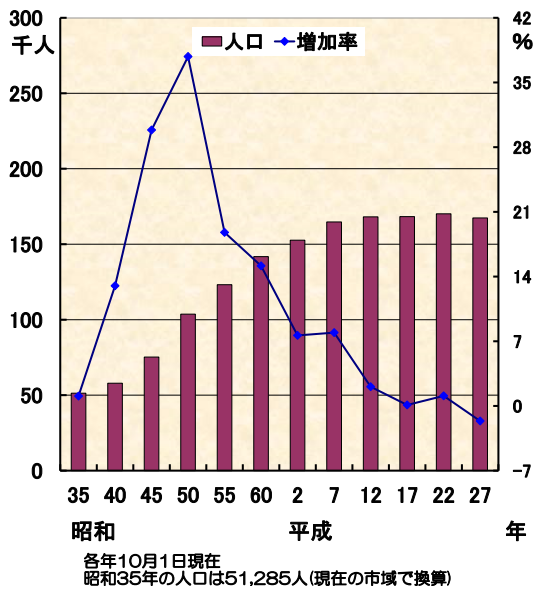
(注) この人口と世帯数は平成27年国勢調査確定値に、毎月の住民基本台帳登録の異動を加え推計した数値です。

# 大字・町別人口と世帯数

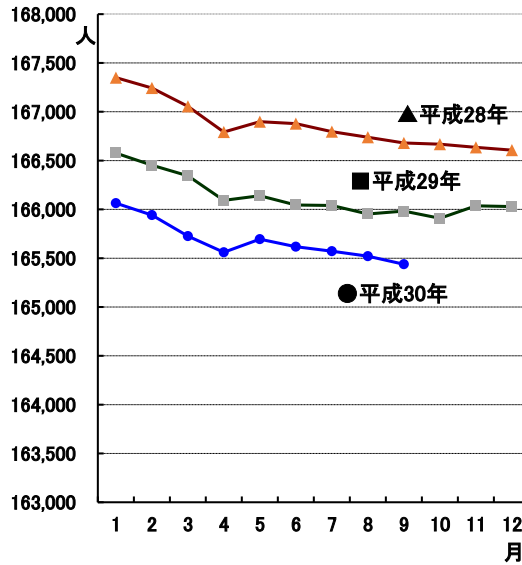
(平成30年9月1日現在)

大字・町	世帯数	人			大字・町	世帯数	人		
		計	男	女			計	男	女
<b>本町計</b>	<b>9,059</b>	<b>21,223</b>	<b>10,640</b>	<b>10,583</b>	<b>北計</b>	<b>4,920</b>	<b>13,444</b>	<b>6,828</b>	<b>6,616</b>
本町一丁目	280	476	256	220	羽根	755	1,920	971	949
本町二丁目	346	724	361	363	菩提	857	2,376	1,247	1,129
本町三丁目	699	1,509	679	830	横野	216	592	294	298
河原町	215	450	230	220	戸川	2,642	7,280	3,666	3,614
元町	259	647	310	337	三屋	450	1,276	650	626
末広町	116	300	137	163	<b>大根・鶴巻計</b>	<b>21,603</b>	<b>41,736</b>	<b>22,754</b>	<b>18,982</b>
入船町	237	577	287	290	<b>(大根計)</b>	<b>14,100</b>	<b>26,482</b>	<b>14,939</b>	<b>11,543</b>
曾屋一丁目	160	413	197	216	北矢名	3,137	6,345	3,593	2,752
曾屋二丁目	320	749	382	367	南矢名	5,420	10,503	5,975	4,528
寿町	320	743	370	373	下大槻	2,480	4,770	2,502	2,268
栄町	171	397	189	208	南矢名一丁目	542	716	395	321
文京町	143	345	161	184	南矢名二丁目	925	1,275	831	444
幸町	208	488	247	241	南矢名三丁目	491	842	519	323
桜町一丁目	160	390	192	198	南矢名四丁目	620	1,123	631	492
桜町二丁目	217	551	264	287	南矢名五丁目	485	908	493	415
水神町	306	720	350	370	<b>(鶴巻計)</b>	<b>7,503</b>	<b>15,254</b>	<b>7,815</b>	<b>7,439</b>
ひばりヶ丘	344	879	448	431	鶴巻	1,146	2,648	1,329	1,319
富士見町	112	249	119	130	鶴巻北一丁目	646	1,470	721	749
曾上	3,798	9,223	4,758	4,465	鶴巻北二丁目	855	1,602	762	840
上大槻	648	1,393	703	690	鶴巻北三丁目	503	1,086	540	546
<b>南計</b>	<b>13,080</b>	<b>32,703</b>	<b>16,245</b>	<b>16,458</b>	鶴巻南一丁目	926	1,566	918	648
新町	432	972	515	457	鶴巻南二丁目	1,202	2,338	1,182	1,156
鈴張町	224	523	266	257	鶴巻南三丁目	447	1,007	546	461
緑町	486	1,232	605	627	鶴巻南四丁目	1,141	2,233	1,140	1,093
清水町	377	1,003	479	524	鶴巻南五丁目	637	1,304	677	627
平沢町	3,101	7,955	4,023	3,932	<b>西計</b>	<b>15,509</b>	<b>38,180</b>	<b>19,089</b>	<b>19,091</b>
上今川町	285	734	370	364	並木町	610	1,498	723	775
今川町	351	734	330	404	弥生町	440	996	495	501
今泉町	2,519	6,264	3,137	3,127	春日町	427	942	471	471
大室町	177	354	184	170	松原町	370	847	419	428
尾尻町	343	794	396	398	堀西川	2,579	6,612	3,356	3,256
西大竹	1,485	3,296	1,632	1,664	堀山下	1,431	3,420	1,730	1,690
南が丘一丁目	528	1,241	661	580	堀新町	1,312	3,710	1,928	1,782
南が丘二丁目	213	742	366	376	沼代	577	1,482	708	774
南が丘三丁目	619	1,419	694	725	柳町一丁目	166	346	173	173
南が丘四丁目	660	1,538	732	806	柳町二丁目	119	240	109	131
南が丘五丁目	218	918	392	526	若松町	301	665	346	319
立野台一丁目	152	416	197	219	菽が丘	624	1,437	723	714
立野台二丁目	110	266	136	130	曲松一丁目	451	889	464	425
立野台三丁目	10	36	19	17	曲松二丁目	556	1,170	553	617
今泉台一丁目	281	773	377	396	渋沢	1,253	3,390	1,684	1,706
今泉台二丁目	125	350	176	174	枋窪村	134	317	150	167
今泉台三丁目	116	367	175	192	千村	142	508	234	274
今泉台	268	776	383	393	渋沢一丁目	473	1,134	587	547
<b>東計</b>	<b>6,336</b>	<b>15,897</b>	<b>7,960</b>	<b>7,937</b>	渋沢二丁目	956	2,231	1,101	1,130
落合	790	2,054	1,025	1,029	渋沢三丁目	552	1,301	630	671
名古	857	2,287	1,132	1,155	渋沢上一丁目	259	715	347	368
寺山	493	1,406	714	692	渋沢上二丁目	214	565	297	268
小蓑	54	173	88	85	千村一丁目	288	721	335	386
蓑毛	176	447	222	225	千村二丁目	214	554	285	269
東田	2,378	5,752	2,860	2,892	千村三丁目	467	1,081	521	560
西田	1,348	3,230	1,634	1,596	千村四丁目	292	754	382	372
下落	240	548	285	263	千村五丁目	302	655	338	317
					<b>上計</b>	<b>767</b>	<b>2,255</b>	<b>1,144</b>	<b>1,111</b>
					菖蒲	462	1,156	588	568
					三廻	98	560	283	277
					柳川	105	286	143	143
					八沢	102	253	130	123

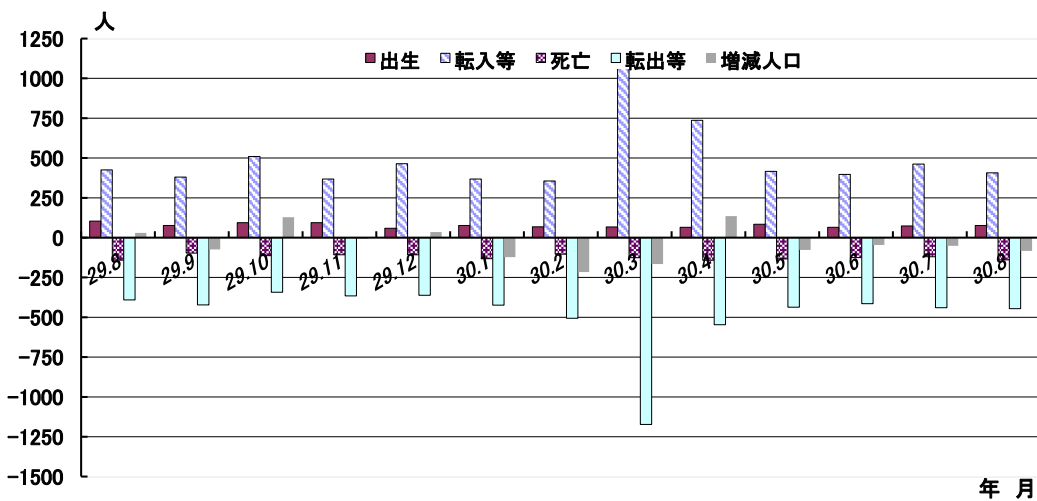
### 1 市制施行後の人口及び増加率の推移



### 2 秦野市人口の月別推移



### 3 月別人口異動(平成29年8月中~平成30年8月中)



《参 考》(戸籍住民課調)  
住民基本台帳人口(平成30年8月末日現在)  
地区別

地区	世帯	人口	内訳	
			男	女
本町	9,722	21,499	10,743	10,756
南	13,962	32,732	16,274	16,458
東	6,954	16,225	8,146	8,079
北	5,562	13,476	6,810	6,666
大根・鶴巻	18,244	37,041	18,767	18,274
(大根)	11,353	22,889	11,812	11,077
(鶴巻)	6,891	14,152	6,955	7,197
西	16,924	38,616	19,371	19,245
上	910	2,081	1,038	1,043
合計	72,278	161,670	81,149	80,521

### 年齢別

年齢	人口	内訳	
		男	女
0~14歳	19,070	9,791	9,279
15~64歳	95,736	49,836	45,900
65歳~	46,864	21,522	25,342
合計	161,670	81,149	80,521
構成比			
0~14歳	11.8%	12.1%	11.5%
15~64歳	59.2%	61.4%	57.0%
65歳~	29.0%	26.5%	31.5%

(注) この人口と世帯数は、平成24年7月9日改正の住民基本台帳法にもとづく数値です。

# 人 口 と 世 帯

平成30年8月1日現在

(平成27年国勢調査確定数を基準人口とした推計人口)

市区町村	世帯数	人 口			前1か月の人口増減の内訳			1世帯当 たり人員	人口密度 (1km <sup>2</sup> )
		総 数	男	女	計	自然増減	社会増減		
県 計	4,110,126	9,180,457	4,578,046	4,602,411	-932	-630	-302	2.23	3,800
市 部 計	3,991,404	8,890,452	4,435,369	4,455,083	-799	-486	-313	2.23	4,912
郡 部 計	118,722	290,005	142,677	147,328	-133	-144	11	2.44	478
横 浜 市	1,690,284	3,740,617	1,859,119	1,881,498	-216	-314	98	2.21	8,549
鶴 見 区	137,853	290,901	150,266	140,635	107	14	93	2.11	8,754
神 奈 川 区	124,160	243,349	123,538	119,811	87	-17	104	1.96	10,255
西 区	54,391	101,928	51,612	50,316	126	1	125	1.87	14,499
中 区	80,263	148,990	78,245	70,745	34	-49	83	1.86	7,001
南 区	98,531	195,336	97,171	98,165	-37	-68	31	1.98	15,442
港 南 区	92,941	214,051	104,979	109,072	-84	-29	-55	2.30	10,756
保 土 ヶ 谷 区	95,127	205,759	102,365	103,394	-91	-42	-49	2.16	9,383
旭 区	105,124	245,867	119,065	126,802	36	-54	90	2.34	7,512
磯 子 区	76,421	166,651	81,970	84,681	13	-15	28	2.18	8,748
金 沢 区	88,281	199,697	97,683	102,014	-52	-76	24	2.26	6,450
港 北 区	168,294	350,828	177,382	173,446	-137	90	-227	2.08	11,173
緑 葉 区	76,824	181,548	89,370	92,178	-44	-14	-30	2.36	7,117
青 葉 区	128,023	309,667	150,491	159,176	-135	17	-152	2.42	8,792
都 筑 区	82,222	211,313	105,281	106,032	79	22	57	2.57	7,582
戸 塚 区	117,566	278,690	136,467	142,223	101	-38	139	2.37	7,787
栄 泉 区	51,368	120,511	58,746	61,765	-110	2	-112	2.35	6,507
瀬 谷 区	61,817	152,601	74,559	78,042	-27	-17	-10	2.47	6,472
川 崎 市	727,352	1,516,052	768,012	748,040	445	351	94	2.08	10,601
川 崎 区	118,197	231,615	124,498	107,117	182	-32	214	1.96	5,859
幸 原 区	79,531	167,194	84,352	82,842	68	50	18	2.10	16,703
中 原 区	130,540	258,013	131,716	126,297	38	109	-71	1.98	17,504
高 津 区	111,544	231,839	116,483	115,356	105	97	8	2.08	14,171
宮 前 区	99,145	230,977	112,949	118,028	1	57	-56	2.33	12,411
多 摩 区	111,225	217,823	111,389	106,434	-62	49	-111	1.96	10,626
麻 生 区	77,170	178,591	86,625	91,966	113	21	92	2.31	7,681
相 模 原 市	322,659	723,150	361,790	361,360	-210	-22	-188	2.24	2,199
緑 央 区	73,259	171,851	86,602	85,249	-73	-37	-36	2.35	677
中 央 区	120,984	271,860	136,614	135,246	-101	8	-109	2.25	7,373
南 須 賀 市	128,416	279,439	138,574	140,865	-36	7	-43	2.18	7,332
横 須 賀 市	167,137	398,338	198,784	199,554	-1,263	-222	-1,041	2.38	3,951
平 塚 市	110,857	258,037	129,337	128,700	-1	-13	12	2.33	3,805
鎌 倉 市	74,234	172,337	81,072	91,265	74	-58	132	2.32	4,344
藤 沢 市	187,385	430,707	212,883	217,824	222	15	207	2.30	6,191
小 田 原 市	81,049	191,325	93,139	98,186	-82	-64	-18	2.36	1,681
茅 ヶ 崎 市	101,744	242,003	117,849	124,154	114	-6	120	2.38	6,779
子 浦 市	24,594	57,189	26,720	30,469	28	-17	45	2.33	3,310
三 浦 市	17,500	43,288	20,768	22,520	-33	-28	-5	2.47	1,351
厚 木 市	71,266	165,521	84,712	80,809	-51	-73	22	2.32	1,595
厚 木 市	99,269	225,361	116,545	108,816	47	-24	71	2.27	2,402
伊 勢 原 市	106,135	235,711	117,758	117,953	56	31	25	2.22	8,701
伊 勢 原 市	45,011	102,455	51,966	50,489	-53	6	-59	2.28	1,844
海 老 名 市	56,052	132,379	66,674	65,705	81	5	76	2.36	4,979
座 間 市	57,965	129,498	64,606	64,892	-11	-12	1	2.23	7,370
南 足 柄 市	16,536	42,381	20,862	21,519	-9	-17	8	2.56	550
綾 瀬 市	34,375	84,103	42,773	41,330	63	-24	87	2.45	3,799
三 浦 郡 葉 山 町	12,676	31,887	15,053	16,834	-2	-18	16	2.52	1,871
高 座 郡 寒 川 町	19,487	48,193	24,427	23,766	32	-3	35	2.47	3,613
中 郡	23,991	59,417	28,816	30,601	-13	-35	22	2.48	2,264
大 磯 町	12,613	31,506	15,388	16,118	-10	-24	14	2.50	1,834
二 宮 町	11,378	27,911	13,428	14,483	-3	-11	8	2.45	3,074
足 柄 上 郡	24,742	64,986	32,081	32,905	-63	-30	-33	2.63	214
中 井 町	3,425	9,462	4,751	4,711	-7	-7	0	2.76	473
大 松 町	6,390	16,967	8,434	8,533	-17	-4	-13	2.66	1,180
山 北 町	4,498	10,943	5,418	5,525	-39	-11	-28	2.43	290
山 開 町	3,835	9,956	4,882	5,074	-2	-5	3	2.60	44
足 柄 下 郡	6,594	17,658	8,596	9,062	2	-3	5	2.68	2,696
箱 根 町	20,149	42,596	19,965	22,631	-49	-31	-18	2.11	302
真 鶴 町	6,236	11,407	5,447	5,960	0	-7	7	1.83	123
湯 河 原 町	3,052	6,962	3,258	3,704	-21	-3	-18	2.28	988
愛 甲 郡	10,861	24,227	11,260	12,967	-28	-21	-7	2.23	591
愛 川 町	17,677	42,926	22,335	20,591	-38	-27	-11	2.43	407
清 川 村	16,523	39,771	20,725	19,046	-33	-27	-6	2.41	1,160
清 川 村	1,154	3,155	1,610	1,545	-5	0	-5	2.73	44