



10月1日実施

人口と世帯

平成22年8月1日現在

人口	総数	170,341 人	前月からの増減 (-17)	前年同月からの増減 [195]
	男	87,264 人	(2)	[36]
	女	83,077 人	(-19)	[159]
世帯数		70,276 世帯	(22)	[788]
1世帯当たり		2.42 人	(0.00)	[-0.03]

人口と世帯の移動状況

(平成22年7月中)

区分	自然増減 ①	出生	死亡	社会増減 ②	増加				減少				合計 ① + ②
					県外転入	県内転入	その他	計	県外転出	県内転出	その他	計	
計	5	111	106	-22	174	239	6	419	212	219	10	441	-17
男	5	62	57	-3	101	134	4	239	125	112	5	242	2
女	0	49	49	-19	73	105	2	180	87	107	5	199	-19
世帯	-29		29	51	96	130	68	294	120	88	35	243	22

地区別人口と世帯

区分 地区	8月1日現在				7月中の増減				前年同月中からの増減			
	世帯数	人口			世帯数	人口			世帯数	人口		
		計	男	女		計	男	女		計	男	女
市	70,276	170,341	87,264	83,077	22	-17	2	-19	788	195	36	159
本町	8,996	21,951	10,929	11,022	11	11	4	7	134	128	-5	133
南	12,519	32,212	16,022	16,190	23	52	20	32	201	195	70	125
東	6,010	16,371	8,145	8,226	-27	-40	-25	-15	97	23	-4	27
北	4,954	13,804	7,099	6,705	20	25	14	11	43	-49	-11	-38
大根・鶴巻	21,507	43,847	23,746	20,101	-10	-36	-10	-26	174	45	29	16
(大根)	14,083	28,052	15,613	12,439	-13	-30	-13	-17	113	21	5	16
(鶴巻)	7,424	15,795	8,133	7,662	3	-6	3	-9	61	24	24	0
西	15,480	39,608	20,016	19,592	4	-23	2	-25	129	-108	-34	-74
上	810	2,548	1,307	1,241	1	-6	-3	-3	10	-39	-9	-30

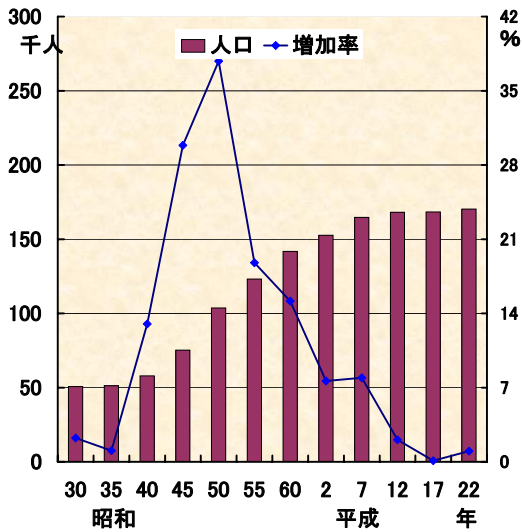
(注) この人口と世帯数は平成17年国勢調査確定値に、毎月の住民基本台帳登録及び外国人登録の異動を加え推計した数値です。

大字・町別人口と世帯数

(平成22年8月1日現在)

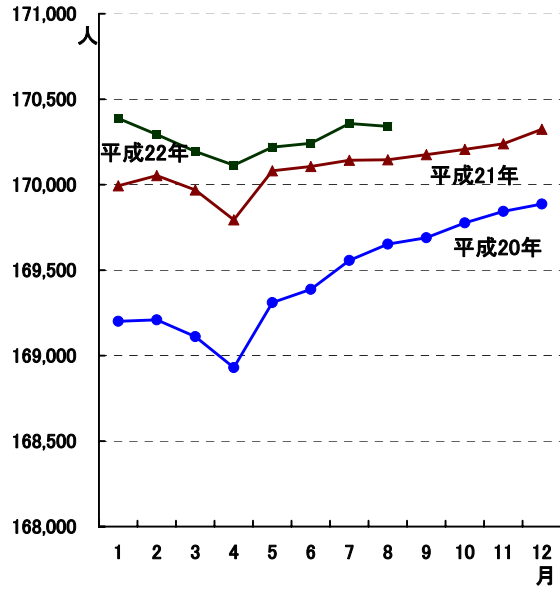
大字・町	世帯数	人 口			大字・町	世帯数	人 口		
		計	男	女			計	男	女
本 町 計	8,996	21,951	10,929	11,022	北 計	4,954	13,804	7,099	6,705
本町一丁目	283	516	267	249	羽根	741	1,932	1,001	931
本町二丁目	377	810	399	411	菩提	897	2,572	1,303	1,269
本町三丁目	735	1,656	740	916	横野	251	746	361	385
河原町	226	523	263	260	戸川	2,673	7,364	3,829	3,535
元町	301	754	360	394	三屋	392	1,190	605	585
末広町	128	309	147	162	大根・鶴巻計	21,507	43,847	23,746	20,101
入船町	261	649	318	331	(大根計)	14,083	28,052	15,613	12,439
曾屋一丁目	194	488	228	260	北矢名	3,009	6,442	3,581	2,861
曾屋二丁目	318	805	397	408	南矢名	5,509	11,089	6,291	4,798
寿栄町	347	810	407	403	下大槻	2,656	5,454	2,846	2,608
文京町	189	459	221	238	南矢名一丁目	517	654	381	273
幸町	160	362	165	197	南矢名二丁目	763	1,266	750	516
桜町一丁目	166	430	200	230	南矢名三丁目	555	955	577	378
桜町二丁目	221	564	274	290	南矢名四丁目	590	1,186	634	552
水神町	313	745	372	373	南矢名五丁目	484	1,006	553	453
ひばりヶ丘	300	781	395	386	(鶴巻計)	7,424	15,795	8,133	7,662
富士見町	114	276	132	144	鶴巻	1,142	2,737	1,401	1,336
曾上大槻	3,562	9,095	4,687	4,408	鶴巻北一丁目	626	1,617	780	837
南 計	12,519	32,212	16,022	16,190	鶴巻北二丁目	889	1,683	800	883
新張町	408	941	485	456	鶴巻北三丁目	511	1,111	575	536
鈴張町	250	567	295	272	鶴巻南一丁目	839	1,451	829	622
緑水町	505	1,311	634	677	鶴巻南二丁目	1,190	2,455	1,250	1,205
清水町	319	854	412	442	鶴巻南三丁目	421	935	523	412
平沢町	3,086	7,939	4,133	3,806	鶴巻南四丁目	1,140	2,341	1,212	1,129
上今川町	292	727	338	389	鶴巻南五丁目	666	1,465	763	702
今川町	386	806	349	457	西 計	15,480	39,608	20,016	19,592
今泉町	2,248	5,821	2,879	2,942	並木町	602	1,600	804	796
大室秦町	176	366	200	166	弥生町	449	1,074	524	550
室尻竹	363	859	414	445	春日町	417	993	509	484
西大	1,419	3,261	1,623	1,638	松原町	362	895	430	465
南が丘一丁目	216	748	370	378	堀西川	2,576	6,834	3,463	3,371
南が丘二丁目	634	1,611	789	822	堀山下	1,311	3,353	1,695	1,658
南が丘三丁目	677	1,963	964	999	堀山新町	1,350	3,917	2,066	1,851
南が丘四丁目	264	857	358	499	沼代新町	607	1,655	807	848
南が丘五丁目	154	465	221	244	柳町一丁目	166	378	180	198
立野台一丁目	102	278	141	137	柳町二丁目	112	235	123	112
立野台二丁目	8	27	14	13	若松が丘	308	716	367	349
立野台三丁目	244	706	342	364	菽松一丁目	656	1,498	804	694
今泉台一丁目	85	265	128	137	曲松二丁目	434	956	473	483
今泉台二丁目	110	325	150	175	渋沢沢	508	1,175	581	594
今泉台三丁目	139	393	203	190	千漕村	144	368	183	185
東 計	6,010	16,371	8,145	8,226	千漕村	152	572	239	333
落合	670	1,911	966	945	渋沢一丁目	508	1,247	634	613
名古木	832	2,308	1,132	1,176	渋沢二丁目	986	2,284	1,157	1,127
寺山	474	1,411	715	696	渋沢三丁目	519	1,321	633	688
小蓑毛	56	183	92	91	渋沢上一丁目	266	655	325	330
東田原	187	534	254	280	渋沢上二丁目	176	484	251	233
西田原	2,288	6,047	2,989	3,058	千村一丁目	289	704	347	357
下落合	1,269	3,383	1,676	1,707	千村二丁目	236	620	318	302
	234	594	321	273	千村三丁目	472	1,196	578	618
					千村四丁目	296	771	395	376
					千村五丁目	284	671	342	329
					上 計	810	2,548	1,307	1,241
					上菅	478	1,307	675	632
					三廻部	108	584	300	284
					柳川	119	324	164	160
					八沢	105	333	168	165

1 市制施行後の人口及び増加率の推移

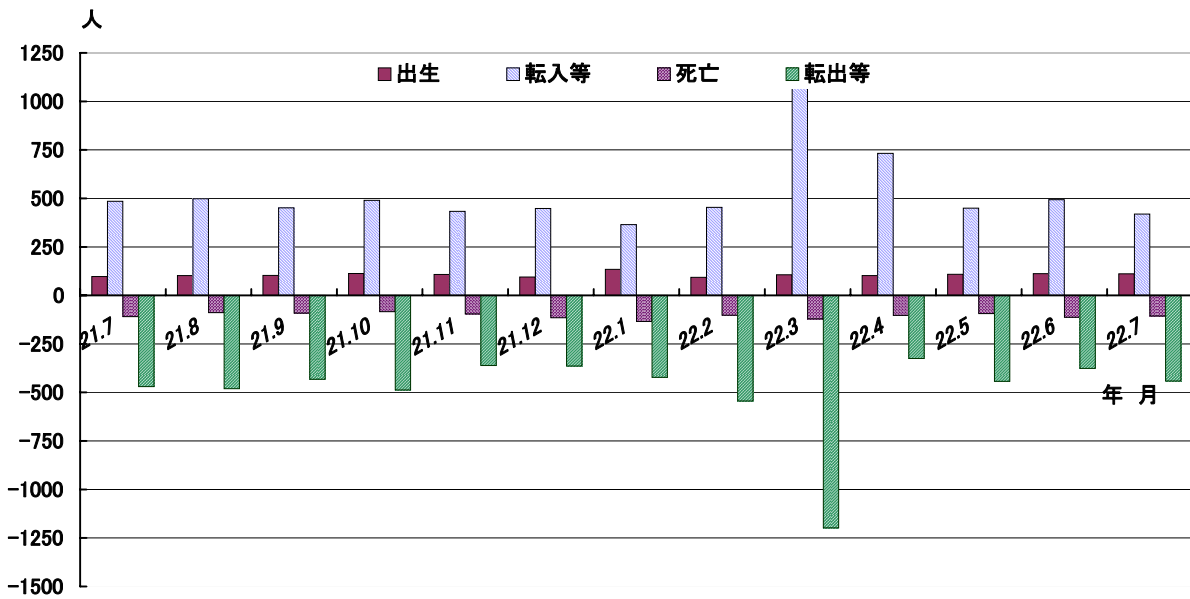


各年10月1日現在、平成22年は8月1日現在
昭和30年の人口は50,747人(現在の市域で換算)

2 桑野市人口の月別推移



3 月別人口異動 (平成21年7月中～平成22年7月中)



《参 考》 (戸籍住民課調)
住民基本台帳人口 (平成22年7月末日現在)
地区別

地区	世帯	人口	内 訳	
			男	女
本町	8,893	21,458	10,726	10,732
南	12,752	31,816	15,915	15,901
東	6,336	16,449	8,237	8,212
北	5,033	13,309	6,779	6,530
大根・鶴巻	16,812	37,467	19,094	18,373
(大根)	10,587	23,496	12,145	11,351
(鶴巻)	6,225	13,971	6,949	7,022
西	15,832	39,170	19,798	19,372
上	949	2,448	1,240	1,208
合計	66,607	162,117	81,789	80,328

年齢別

年齢	人口	内 訳	
		男	女
0～14歳	21,059	10,699	10,360
15～64歳	107,675	55,834	51,841
65歳～	33,383	15,256	18,127
合計	162,117	81,789	80,328
構成比			
0～14歳	13.0%	13.1%	12.9%
15～64歳	66.4%	68.2%	64.5%
65歳～	20.6%	18.7%	22.6%

神奈川県の人 口 と 世 帯

(平成22年7月1日現在)

市 区 町 村	世 帯 数	人 口 総 数	前1か月の 増加人口	市 区 町 村	世 帯 数	人 口 総 数	前1か月の 増加人口
	世帯	人	人		世帯	人	人
県 計	3,857,835	9,028,302	184	鎌 倉 市	73,393	174,417	10
市 部 計	3,740,653	8,724,750	182	藤 沢 市	173,656	409,737	210
郡 部 計	117,182	303,552	2	小 田 原 市	78,823	198,586	41
横 浜 市	1,589,087	3,680,415	148	茅 ヶ 崎 市	94,232	234,745	30
鶴 見 区	124,318	271,987	8	逗 子 市	24,234	58,881	-12
神 奈 川 区	112,489	231,472	-126	三 浦 市	18,455	48,304	-46
西 区	48,573	93,796	320	秦 野 市	70,254	170,358	116
中 区	76,137	146,053	-47	厚 木 市	94,891	225,493	-33
南 区	92,672	197,204	-142	大 和 市	97,295	226,336	89
港 南 区	90,295	221,894	188	伊 勢 原 市	41,725	101,046	9
保 土 ヶ 谷 区	90,564	205,955	1	海 老 名 市	50,579	127,266	-22
旭 区	101,077	249,322	12	座 間 市	54,087	129,278	41
磯 子 区	71,712	163,371	-76	南 足 柄 市	15,876	44,185	5
金 沢 区	87,344	209,483	-147	綾 瀬 市	32,105	82,993	1
港 北 区	152,851	326,372	72	三 浦 郡 葉 山 町	12,838	32,505	15
緑 区	71,664	176,427	93	高 座 郡 寒 川 町	18,143	47,709	-49
青 葉 区	121,042	303,876	74	中 郡	23,946	62,428	64
都 筑 区	76,379	200,728	100	大 磯 町	12,527	32,805	66
戸 塚 区	110,265	274,460	-65	二 宮 町	11,419	29,623	-2
栄 区	51,296	125,342	-51	足 柄 上 郡	24,054	67,672	-7
泉 区	60,144	155,805	-61	中 井 町	3,376	10,008	-17
瀬 谷 区	50,265	126,868	-5	大 井 町	6,313	17,831	-7
川 崎 市	659,512	1,419,486	252	松 田 町	4,523	11,637	-22
川 崎 区	106,019	217,267	39	山 北 町	4,032	11,823	12
幸 区	70,375	154,357	-87	開 成 町	5,810	16,373	27
中 原 区	116,050	231,709	145	足 柄 下 郡	21,094	48,215	3
高 津 区	100,371	216,267	226	箱 根 町	6,826	13,353	14
宮 前 区	92,358	218,923	5	真 鶴 町	3,303	8,212	-3
多 摩 区	103,149	212,172	-62	湯 河 原 町	10,965	26,650	-8
麻 生 区	71,190	168,791	-14	愛 甲 郡	17,107	45,023	-24
相 模 原 市	300,957	714,022	104	愛 川 町	15,887	41,501	-11
緑 区	69,528	174,796	35	清 川 村	1,220	3,522	-13
中 央 区	111,616	265,615	-52				
南 区	119,813	273,611	121				
横 須 賀 市	166,184	419,154	-800				
平 塚 市	105,308	260,048	39				