



10月1日実施

# 人口と世帯

平成22年7月1日現在

人口	総数	170,358 人	前月からの増減 ( 116 )	前年同月からの増減 [ 215 ]
	男	87,262 人	( 63 )	[ 31 ]
	女	83,096 人	( 53 )	[ 184 ]
世帯数		70,254 世帯	( 92 )	[ 844 ]
1世帯当たり		2.42 人	( 0.00 )	[ -0.03 ]

## 人口と世帯の移動状況

(平成22年6月中)

区分	自然増減 ①	出生	死亡	社会増減 ②	増加				減少				合計 ① + ②
					県外転入	県内転入	その他	計	県外転出	県内転出	その他	計	
計	-1	112	113	117	212	281	0	493	168	205	3	376	116
男	-3	53	56	66	120	150	0	270	107	97	0	204	63
女	2	59	57	51	92	131	0	223	61	108	3	172	53
世帯	-39		39	131	116	148	75	339	86	85	37	208	92

## 地区別人口と世帯

区分 地区	7月1日現在				6月中の増減				前年同月中からの増減			
	世帯数	人口			世帯数	人口			世帯数	人口		
		計	男	女		計	男	女		計	男	女
市計	70,254	170,358	87,262	83,096	92	116	63	53	844	215	31	184
本町	8,985	21,940	10,925	11,015	9	9	3	6	121	114	-3	117
南	12,496	32,160	16,002	16,158	18	24	13	11	200	151	48	103
東	6,037	16,411	8,170	8,241	21	41	12	29	129	52	20	32
北	4,934	13,779	7,085	6,694	-7	-14	-3	-11	34	-85	-30	-55
大根・鶴巻	21,517	43,883	23,756	20,127	43	46	27	19	211	86	41	45
(大根)	14,096	28,082	15,626	12,456	28	30	18	12	137	57	21	36
(鶴巻)	7,421	15,801	8,130	7,671	15	16	9	7	74	29	20	9
西	15,476	39,631	20,014	19,617	10	15	14	1	145	-66	-35	-31
上	809	2,554	1,310	1,244	-2	-5	-3	-2	4	-37	-10	-27

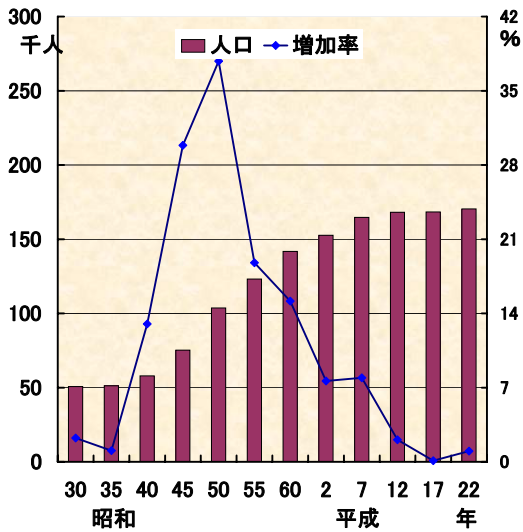
(注) この人口と世帯数は平成17年国勢調査確定値に、毎月の住民基本台帳登録及び外国人登録の異動を加え推計した数値です。

# 大字・町別人口と世帯数

(平成22年7月1日現在)

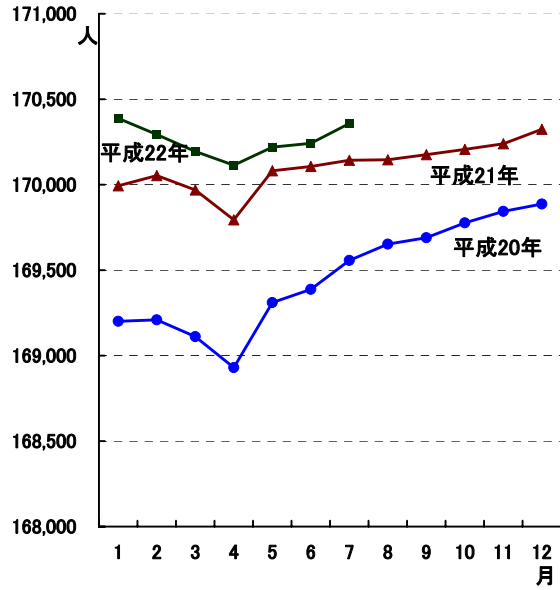
大字・町	世帯数	人 口			大字・町	世帯数	人 口		
		計	男	女			計	男	女
<b>本 町 計</b>	<b>8,985</b>	<b>21,940</b>	<b>10,925</b>	<b>11,015</b>	<b>北 計</b>	<b>4,934</b>	<b>13,779</b>	<b>7,085</b>	<b>6,694</b>
本町一丁目	283	516	268	248	羽根	737	1,925	995	930
本町二丁目	379	818	401	417	菩提	889	2,552	1,294	1,258
本町三丁目	739	1,662	742	920	横野	251	749	362	387
河原町	227	522	262	260	戸川	2,666	7,369	3,833	3,536
元町	304	758	361	397	三屋	391	1,184	601	583
末広町	129	311	149	162	<b>大根・鶴巻計</b>	<b>21,517</b>	<b>43,883</b>	<b>23,756</b>	<b>20,127</b>
入船町	261	651	319	332	<b>(大根計)</b>	<b>14,096</b>	<b>28,082</b>	<b>15,626</b>	<b>12,456</b>
曾屋一丁目	194	489	228	261	北矢名	3,013	6,449	3,585	2,864
曾屋二丁目	316	805	395	410	南矢名	5,509	11,083	6,294	4,789
寿栄町	344	805	406	399	下大槻	2,656	5,465	2,846	2,619
文京町	188	453	216	237	南矢名一丁目	523	659	384	275
幸町	184	434	223	211	南矢名二丁目	759	1,262	746	516
桜町一丁目	167	434	201	233	南矢名三丁目	555	955	577	378
桜町二丁目	219	556	273	283	南矢名四丁目	595	1,196	638	558
水神町	312	748	374	374	南矢名五丁目	486	1,013	556	457
ひばりヶ丘	300	783	396	387	<b>(鶴巻計)</b>	<b>7,421</b>	<b>15,801</b>	<b>8,130</b>	<b>7,671</b>
富士見町	113	272	130	142	鶴巻	1,143	2,736	1,397	1,339
曾上大槻	3,559	9,089	4,685	4,404	鶴巻北一丁目	628	1,618	784	834
<b>南 計</b>	<b>12,496</b>	<b>32,160</b>	<b>16,002</b>	<b>16,158</b>	鶴巻北二丁目	891	1,681	798	883
新張町	411	943	487	456	鶴巻北三丁目	507	1,109	575	534
鈴張町	245	554	290	264	鶴巻南一丁目	840	1,453	829	624
緑水町	505	1,305	633	672	鶴巻南二丁目	1,194	2,465	1,255	1,210
清水町	312	844	406	438	鶴巻南三丁目	420	932	522	410
平沢町	3,077	7,929	4,128	3,801	鶴巻南四丁目	1,138	2,345	1,211	1,134
上今川町	290	723	336	387	鶴巻南五丁目	660	1,462	759	703
今川町	387	809	351	458	<b>西 計</b>	<b>15,476</b>	<b>39,631</b>	<b>20,014</b>	<b>19,617</b>
今泉町	2,247	5,817	2,883	2,934	並木町	601	1,595	799	796
大室秦町	176	364	198	166	弥生町	449	1,074	523	551
室尻竹	365	863	415	448	春日町	418	996	511	485
西大	1,414	3,253	1,621	1,632	松原町	360	891	429	462
南が丘一丁目	216	746	369	377	堀西川	2,578	6,849	3,462	3,387
南が丘二丁目	635	1,619	789	830	堀山	1,308	3,344	1,692	1,652
南が丘三丁目	678	1,966	965	1,001	堀山下	1,345	3,920	2,065	1,855
南が丘四丁目	261	847	355	492	沼代新町	608	1,661	810	851
南が丘五丁目	154	466	221	245	柳町一丁目	168	382	182	200
立野台一丁目	103	280	140	140	柳町二丁目	112	235	123	112
立野台二丁目	8	27	14	13	若松町	306	716	367	349
立野台三丁目	243	703	337	366	菽が丘	659	1,499	801	698
今泉台一丁目	84	262	127	135	曲松一丁目	434	959	474	485
今泉台二丁目	110	323	150	173	曲松二丁目	510	1,175	580	595
今泉台三丁目	138	389	200	189	渋沢沢	1,293	3,439	1,789	1,650
<b>東 計</b>	<b>6,037</b>	<b>16,411</b>	<b>8,170</b>	<b>8,241</b>	枋窪村	144	368	183	185
落合	672	1,915	970	945	千村	152	572	239	333
名古木	837	2,314	1,139	1,175	渋沢一丁目	508	1,248	632	616
寺山	475	1,414	717	697	渋沢二丁目	986	2,282	1,158	1,124
小蓑毛	57	183	93	90	渋沢三丁目	516	1,317	632	685
蓑毛	190	539	257	282	渋沢上一丁目	268	658	328	330
東田原	2,299	6,065	2,997	3,068	渋沢上二丁目	174	483	250	233
西田原	1,273	3,388	1,676	1,712	千村一丁目	288	706	347	359
下落合	234	593	321	272	千村二丁目	239	623	321	302
					千村三丁目	471	1,196	578	618
					千村四丁目	296	767	395	372
					千村五丁目	285	676	344	332
					<b>上 計</b>	<b>809</b>	<b>2,554</b>	<b>1,310</b>	<b>1,244</b>
					菖蒲	478	1,311	676	635
					三廻部	109	587	302	285
					柳川	119	324	164	160
					八沢	103	332	168	164

### 1 市制施行後の人口及び増加率の推移

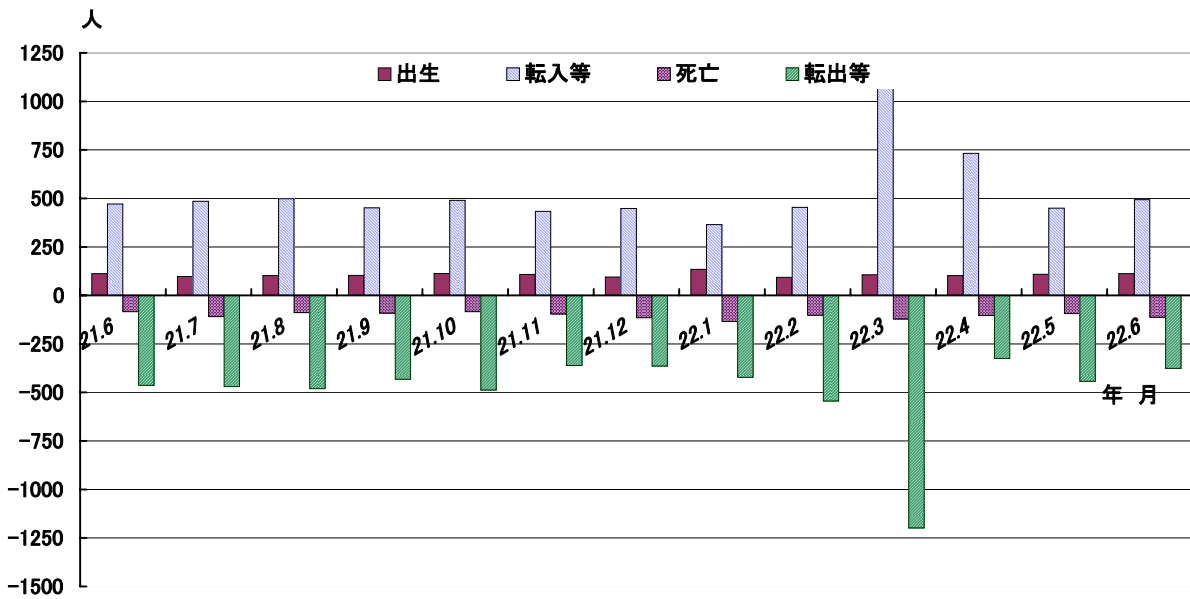


各年10月1日現在、平成22年は7月1日現在  
昭和30年の人口は50,747人(現在の市域で換算)

### 2 桑野市人口の月別推移



### 3 月別人口異動(平成21年6月中～平成22年6月中)



《参 考》(戸籍住民課調)  
住民基本台帳人口(平成22年6月末日現在)  
地区別

地区	世帯	人口	内 訳	
			男	女
本 町	8,885	21,448	10,723	10,725
南	12,729	31,771	15,898	15,873
東	6,357	16,476	8,254	8,222
北	5,018	13,288	6,767	6,521
大根・鶴巻	16,817	37,503	19,107	18,396
(大 根)	10,598	23,527	12,161	11,366
(鶴 巻)	6,219	13,976	6,946	7,030
西	15,828	39,193	19,794	19,399
上	948	2,454	1,243	1,211
合 計	66,582	162,133	81,786	80,347

### 年齢別

年 齢	人 口	内 訳	
		男	女
0～14歳	21,098	10,720	10,378
15～64歳	107,750	55,862	51,888
65歳～	33,285	15,204	18,081
合 計	162,133	81,786	80,347
構成比			
0～14歳	13.0%	13.1%	12.9%
15～64歳	66.5%	68.3%	64.6%
65歳～	20.5%	18.6%	22.5%

# 神奈川県の人ロと世帯

(平成22年6月1日現在)

市区町村	世帯数	人口総数	前1か月の 増加人口	市区町村	世帯数	人口総数	前1か月の 増加人口
県計	3,856,560	9,028,118	2,275	鎌倉市	73,372	174,407	17
市部計	3,739,433	8,724,568	2,390	藤沢市	173,521	409,527	300
郡部計	117,127	303,550	-115	小田原市	78,765	198,545	-12
横浜市	1,588,723	3,680,267	779	茅ヶ崎市	94,190	234,715	41
鶴見区	124,296	271,979	117	逗子市	24,227	58,893	-6
神奈川区	112,534	231,598	90	三浦市	18,456	48,350	-34
西区	48,415	93,476	3	秦野市	70,162	170,242	22
中区	76,139	146,100	-114	厚木市	94,857	225,526	52
南区	92,736	197,346	51	大和市	97,246	226,247	145
港南区	90,170	221,706	-47	伊勢原市	41,721	101,037	56
保土ヶ谷区	90,543	205,954	-51	海老名市	50,595	127,288	49
旭区	101,076	249,310	-70	座間市	54,090	129,237	29
磯子区	71,717	163,447	-104	南足柄市	15,864	44,180	29
金沢区	87,364	209,630	65	綾瀬市	32,076	82,992	0
港北区	152,839	326,300	190	三浦郡葉山町	12,826	32,490	-12
緑区	71,611	176,334	135	高座郡寒川町	18,152	47,758	-7
青葉区	120,987	303,802	18	中郡	23,920	62,364	-44
都筑区	76,342	200,628	314	大磯町	12,503	32,739	-36
戸塚区	110,307	274,525	185	二宮町	11,417	29,625	-8
栄区	51,279	125,393	-8	足柄上郡	24,052	67,679	-6
泉区	60,104	155,866	16	中井町	3,388	10,025	-1
瀬谷区	50,264	126,873	-11	大井町	6,312	17,838	9
川崎市	659,453	1,419,234	1,290	松田町	4,527	11,659	-3
川崎区	105,970	217,228	91	山北町	4,023	11,811	-21
幸区	70,426	154,444	196	開成町	5,802	16,346	10
中原区	115,983	231,564	411	足柄下郡	21,064	48,212	-31
高津区	100,294	216,041	240	箱根町	6,804	13,339	-9
宮前区	92,417	218,918	198	真鶴町	3,298	8,215	-17
多摩区	103,171	212,234	107	湯河原町	10,962	26,658	-5
麻生区	71,192	168,805	47	愛甲郡	17,113	45,047	-15
相模原市	300,764	713,918	33	愛川町	15,894	41,512	-24
緑区	69,460	174,761	-41	清川村	1,219	3,535	9
中央区	111,585	265,667	74				
南区	119,719	273,490	0				
横須賀市	166,112	419,954	-346				
平塚市	105,239	260,009	-54				