



はだの

平成 22 年 2 月 No. 431  
秦野市企画総務部行政経営課

# 人口と世帯

平成 22 年 2 月 1 日 現在

			前月からの増減	前年同月からの増減
人口	総数	170,293 人	( -95 )	[ 240 ]
	男	87,246 人	( -63 )	[ -143 ]
	女	83,047 人	( -32 )	[ 383 ]
世帯数		69,770 世帯	( -17 )	[ 786 ]
	1 世帯当たり	2.44 人	( 0.00 )	[ -0.03 ]

## 人口と世帯の移動状況

(平成22年1月中)

区分	自然増減	出生	死亡	社会増減	増加				減少				合計 (A + B)
					県外転入	県内転入	その他	計	県外転出	県内転出	その他	計	
計	(A) -38	96	134	(B) -57	158	195	12	365	234	184	4	422	-95
男	-45	39	84	-18	101	109	8	218	134	100	2	236	-63
女	7	57	50	-39	57	86	4	147	100	84	2	186	-32
世帯	-37		37	20	92	98	70	260	117	88	35	240	-17

## 地区別人口と世帯

区分 地区	世帯数	2月1日現在			1月中の増減			前年同月中からの増減				
		人口			人口			人口				
		計	男	女	世帯数	計	男	女	世帯数	計	男	女
市 計	69,770	170,293	87,246	83,047	-17	-95	-63	-32	786	240	-143	383
本 町	8,923	21,910	10,951	10,959	15	10	-5	15	200	272	77	195
南	12,376	32,094	15,971	16,123	6	-8	-6	-2	252	258	95	163
東	5,992	16,423	8,189	8,234	8	-7	-3	-4	75	-23	-18	-5
北	4,900	13,778	7,069	6,709	-4	-10	-4	-6	-38	-183	-113	-70
大根・鶴巻	21,395	43,865	23,744	20,121	-26	-20	-8	-12	186	57	-93	150
西	15,380	39,664	20,011	19,653	-16	-57	-37	-20	119	-81	-64	-17
上	804	2,559	1,311	1,248	0	-3	0	-3	-8	-60	-27	-33

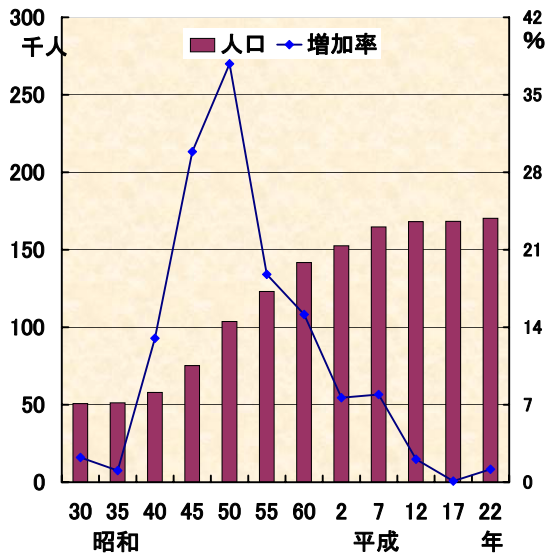
(注) この人口と世帯数は平成17年国勢調査確定値に、毎月の住民基本台帳登録及び外国人登録の異動を加え推計した数値です。

# 大字・町別人口と世帯数

(平成22年2月1日現在)

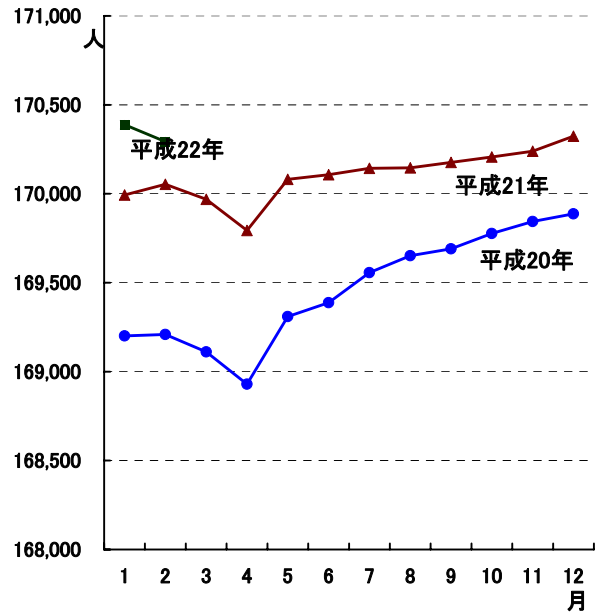
大字・町	世帯数	人 口			大字・町	世帯数	人 口		
		計	男	女			計	男	女
<b>本 町 計</b>	<b>8,923</b>	<b>21,910</b>	<b>10,951</b>	<b>10,959</b>	<b>北 計</b>	<b>4,900</b>	<b>13,778</b>	<b>7,069</b>	<b>6,709</b>
本町一丁目	269	496	258	238	羽根	728	1,921	991	930
本町二丁目	379	823	403	420	菩提	886	2,568	1,297	1,271
本町三丁目	735	1,678	758	920	横野	255	761	367	394
河原町	235	534	267	267	戸川	2,643	7,341	3,813	3,528
元町	303	766	366	400	三屋	388	1,187	601	586
末広町	130	313	150	163	<b>大根・鶴巻 計</b>	<b>21,395</b>	<b>43,865</b>	<b>23,744</b>	<b>20,121</b>
入船町	262	658	327	331	鶴巻	1,121	2,709	1,371	1,338
曾屋一丁目	194	494	232	262	北矢名	2,965	6,415	3,568	2,847
曾屋二丁目	316	797	393	404	南矢名	5,485	11,050	6,283	4,767
寿栄町	314	732	365	367	下大槻	2,662	5,503	2,865	2,638
文京町	183	449	214	235	鶴巻北一丁目	631	1,624	790	834
幸町	142	334	155	179	鶴巻北二丁目	892	1,703	810	893
桜町一丁目	172	446	205	241	鶴巻北三丁目	503	1,105	572	533
桜町二丁目	216	547	270	277	鶴巻南一丁目	840	1,450	830	620
水神町	307	750	370	380	鶴巻南二丁目	1,193	2,482	1,266	1,216
ひばりヶ丘	309	793	403	390	鶴巻南三丁目	409	922	518	404
富士見町	115	282	138	144	鶴巻南四丁目	1,124	2,341	1,202	1,139
曾上屋	3,551	9,102	4,716	4,386	鶴巻南五丁目	661	1,466	764	702
上大槻	608	1,477	736	741	南矢名一丁目	514	652	381	271
<b>南 計</b>	<b>12,376</b>	<b>32,094</b>	<b>15,971</b>	<b>16,123</b>	南矢名二丁目	746	1,252	743	509
新張町	411	942	488	454	南矢名三丁目	569	969	590	379
緑水町	240	542	287	255	南矢名四丁目	591	1,194	632	562
清水町	509	1,330	639	691	南矢名五丁目	489	1,028	559	469
平沢町	314	854	413	441	<b>西 計</b>	<b>15,380</b>	<b>39,664</b>	<b>20,011</b>	<b>19,653</b>
上今川町	3,019	7,846	4,069	3,777	並木町	591	1,588	795	793
今川町	297	732	340	392	弥生町	445	1,072	515	557
今川町	386	828	363	465	春日町	420	996	514	482
今泉町	2,225	5,768	2,869	2,899	松原町	356	893	431	462
大室秦町	177	367	201	166	堀西川	2,554	6,830	3,448	3,382
大室秦町	350	853	409	444	堀山	1,282	3,312	1,679	1,633
尾尻竹	1,416	3,302	1,651	1,651	沼代新町	1,343	3,904	2,062	1,842
南が丘一丁目	428	1,103	572	531	柳町一丁目	597	1,651	806	845
南が丘二丁目	218	740	365	375	柳町二丁目	163	376	178	198
南が丘三丁目	629	1,634	796	838	若松町	110	235	122	113
南が丘四丁目	677	1,995	982	1,013	菽が丘	307	714	367	347
南が丘五丁目	242	789	319	470	曲松一丁目	649	1,516	814	702
立野台一丁目	156	476	227	249	曲松二丁目	438	970	480	490
立野台二丁目	107	294	147	147	千松	511	1,188	584	604
立野台三丁目	8	26	13	13	澁沢	1,294	3,458	1,790	1,668
今泉台一丁目	246	730	350	380	榑窪村	145	375	186	189
今泉台二丁目	84	264	126	138	千	153	576	240	336
今泉台三丁目	105	312	150	162	澁沢一丁目	515	1,269	641	628
<b>東 計</b>	<b>5,992</b>	<b>16,423</b>	<b>8,189</b>	<b>8,234</b>	澁沢二丁目	993	2,313	1,166	1,147
落合	671	1,921	965	956	澁沢三丁目	510	1,307	627	680
名古木	826	2,301	1,134	1,167	澁沢上一丁目	260	646	325	321
寺山	470	1,414	722	692	澁沢上二丁目	174	479	248	231
小蓑毛	55	182	93	89	千村一丁目	282	702	347	355
東田原	189	540	256	284	千村二丁目	243	627	321	306
西田原	2,279	6,065	3,009	3,056	千村三丁目	468	1,207	582	625
下落合	1,275	3,424	1,696	1,728	千村四丁目	293	767	394	373
	227	576	314	262	千村五丁目	284	693	349	344
					<b>上 計</b>	<b>804</b>	<b>2,559</b>	<b>1,311</b>	<b>1,248</b>
					菖蒲	471	1,311	677	634
					三廻部	112	592	303	289
					柳川	119	327	165	162
					八沢	102	329	166	163

### 1 市制施行後の人口及び増加率の推移

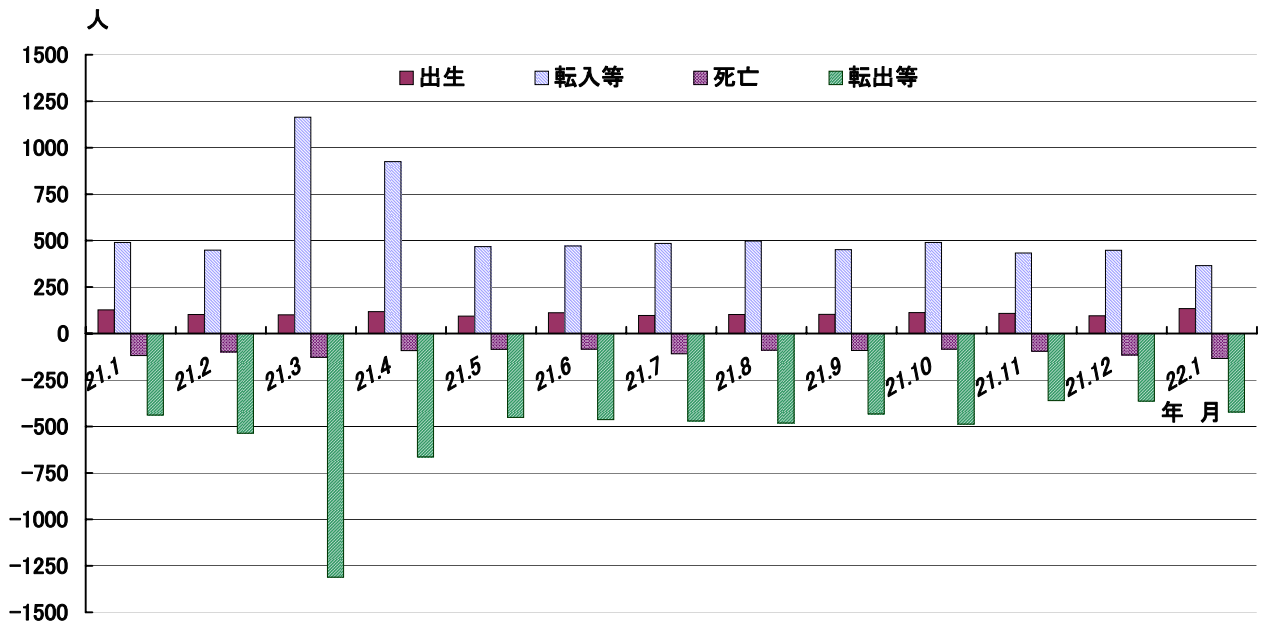


各年10月1日現在、平成22年は2月1日現在  
昭和30年の人口は50,747人(現在の市域で換算)

### 2 秦野市人口の月別推移



### 3 月別人口異動 (平成21年1月中～平成22年1月中)



《参 考》 (戸籍住民課調)  
住民基本台帳人口 (平成22年1月末日現在)  
地区別

地区	世帯	人口	内 訳	
			男	女
本町	8,821	21,411	10,736	10,675
南	12,611	31,692	15,862	15,830
東	6,317	16,494	8,280	8,214
北	4,986	13,302	6,756	6,546
大根・鶴巻	16,724	37,503	19,105	18,398
西	15,721	39,203	19,777	19,426
上	943	2,460	1,244	1,216
合計	66,123	162,065	81,760	80,305

### 年齢別

年齢	人口	内 訳	
		男	女
0～14歳	21,142	10,709	10,433
15～64歳	108,025	56,047	51,978
65歳～	32,898	15,004	17,894
合計	162,065	81,760	80,305
構成比			
0～14歳	13.0%	13.1%	13.0%
15～64歳	66.7%	68.6%	64.7%
65歳～	20.3%	18.3%	22.3%

# 神奈川県の人ロと世帯

(平成22年1月1日現在)

市区町村	世帯数	人口総数	前1か月の 増加人口	市区町村	世帯数	人口総数	前1か月の 増加人口
	世帯	人	人		世帯	人	人
<b>県計</b>	3,830,842	9,008,132	-773	逗子市	24,141	58,789	63
<b>市部計</b>	3,714,355	8,704,245	-531	相模原市	299,132	712,923	52
<b>郡部計</b>	116,487	303,887	-242	三浦市	18,434	48,579	-50
<b>横浜市</b>	1,578,396	3,672,789	-534	秦野市	69,787	170,388	64
鶴見区	123,098	270,607	-14	厚木市	94,631	225,797	-233
神奈川区	111,602	230,400	109	大和市	96,592	225,866	37
西区	47,814	93,022	-35	伊勢原市	41,521	100,974	-3
中区	76,496	146,684	-51	海老名市	50,271	127,065	-8
南区	92,290	197,283	-78	座間市	53,731	129,015	23
港南区	89,558	221,559	34	南足柄市	15,772	44,158	-16
保土ヶ谷区	90,278	206,088	-35	綾瀬市	31,822	82,780	-31
旭区	100,429	249,018	-75	三浦郡葉山町	12,717	32,380	-14
磯子区	71,463	163,462	-183	高座郡寒川町	18,000	47,714	-82
金沢区	87,004	209,981	-52	中郡	23,843	62,466	23
港北区	152,079	325,659	1	大磯町	12,451	32,785	-2
緑区	71,166	176,176	56	二宮町	11,392	29,681	25
青葉区	120,345	302,769	-64	足柄上郡	23,952	67,847	-29
都筑区	75,360	199,096	186	中井町	3,364	10,056	-10
戸塚区	109,226	273,434	-88	大井町	6,294	17,937	-7
栄区	50,519	124,899	-89	松田町	4,518	11,699	-9
泉区	59,630	155,700	-99	山北町	4,019	11,870	-19
瀬谷区	50,039	126,952	-57	開成町	5,757	16,285	16
<b>川崎市</b>	652,769	1,410,826	-40	足柄下郡	21,029	48,400	-107
川崎区	104,935	216,029	-46	箱根町	6,742	13,368	-88
幸区	69,607	153,298	-63	真鶴町	3,309	8,252	10
中原区	114,625	229,871	82	湯河原町	10,978	26,780	-29
高津区	99,630	215,161	-105	愛甲郡	16,946	45,080	-33
宮前区	91,058	217,141	162	愛川町	15,728	41,524	-46
多摩区	102,536	211,585	-102	清川村	1,218	3,556	13
麻生区	70,378	167,741	32				
<b>横須賀市</b>	165,501	419,401	-163				
<b>平塚市</b>	104,867	260,085	-144				
<b>鎌倉市</b>	72,985	174,081	-33				
<b>藤沢市</b>	172,018	407,766	336				
<b>小田原市</b>	78,205	198,523	2				
<b>茅ヶ崎市</b>	93,780	234,440	147				