



はだの

平成 21 年 12 月 No. 429
秦野市企画総務部行政経営課

人口と世帯

平成 21 年 12 月 1 日 現在

			前月からの増減	前年同月からの増減
人口	総数	170,324 人	(85)	[437]
	男	87,293 人	(81)	[8]
	女	83,031 人	(4)	[429]
世帯数		69,725 世帯	(84)	[881]
	1 世帯当たり	2.44 人	(0.00)	[-0.03]

人口と世帯の移動状況

(平成21年11月中)

区分	自然増減	出生	死亡	社会増減	増加				減少				合計 (A + B)
					県外転入	県内転入	その他	計	県外転出	県内転出	その他	計	
計	(A) 13	108	95	(B) 72	190	231	12	433	151	203	7	361	85
男	14	58	44	67	111	121	7	239	78	93	1	172	81
女	-1	50	51	5	79	110	5	194	73	110	6	189	4
世帯	-25		25	109	112	103	69	284	70	73	32	175	84

地区別人口と世帯

区分 地区	世帯数	12月1日現在			世帯数	11月中の増減			世帯数	前年同月中からの増減		
		人口				人口				人口		
		計	男	女		計	男	女		計	男	女
市 計	69,725	170,324	87,293	83,031	84	85	81	4	881	437	8	429
本 町	8,874	21,828	10,922	10,906	11	21	11	10	155	183	45	138
南	12,349	32,055	15,959	16,096	4	9	10	-1	265	295	120	175
東	5,971	16,432	8,197	8,235	17	25	18	7	72	-14	-10	-4
北	4,902	13,815	7,084	6,731	3	-9	-1	-8	-22	-151	-89	-62
大根・鶴巻	21,436	43,918	23,769	20,149	34	47	34	13	275	178	-19	197
西	15,388	39,707	20,048	19,659	14	2	11	-9	142	-3	-14	11
上	805	2,569	1,314	1,255	1	-10	-2	-8	-6	-51	-25	-26

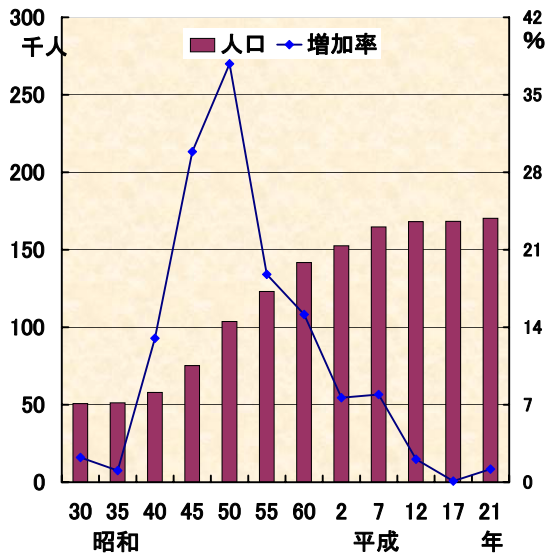
(注) この人口と世帯数は平成17年国勢調査確定値に、毎月の住民基本台帳登録及び外国人登録の異動を加え推計した数値です。

大字・町別人口と世帯数

(平成21年12月1日現在)

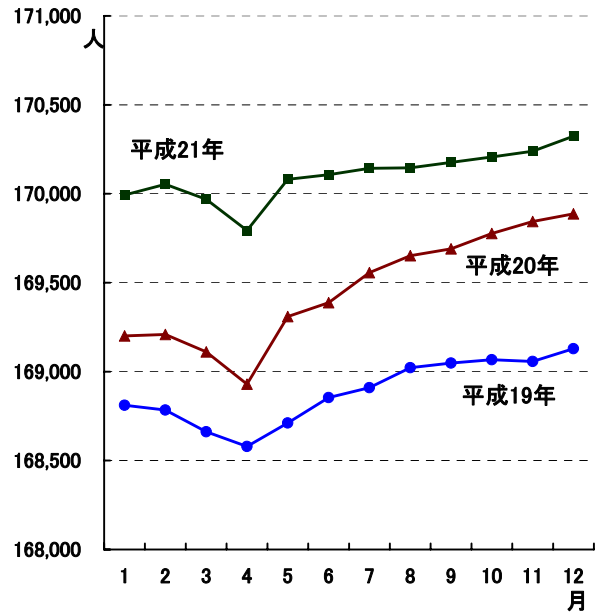
大字・町	世帯数	人 口			大字・町	世帯数	人 口		
		計	男	女			計	男	女
本 町 計	8,874	21,828	10,922	10,906	北 計	4,902	13,815	7,084	6,731
本町一丁目	267	491	259	232	羽根	730	1,926	995	931
本町二丁目	379	823	401	422	菩提	889	2,583	1,300	1,283
本町三丁目	740	1,684	765	919	横野	254	763	368	395
河原町	232	528	263	265	戸川	2,643	7,351	3,817	3,534
元町	306	776	370	406	三屋	386	1,192	604	588
末広町	122	301	144	157	大根・鶴巻 計	21,436	43,918	23,769	20,149
入船町	262	658	327	331	鶴巻	1,125	2,715	1,375	1,340
曾屋一丁目	200	506	239	267	北矢名	2,952	6,395	3,561	2,834
曾屋二丁目	315	802	394	408	南矢名	5,506	11,082	6,300	4,782
寿栄町	292	687	343	344	下大槻	2,663	5,502	2,861	2,641
文京町	184	452	217	235	鶴巻北一丁目	638	1,635	796	839
幸町	177	428	220	208	鶴巻北二丁目	894	1,703	806	897
桜町一丁目	170	438	199	239	鶴巻北三丁目	500	1,096	565	531
桜町二丁目	213	533	266	267	鶴巻南一丁目	846	1,458	833	625
水神町	309	759	375	384	鶴巻南二丁目	1,193	2,483	1,266	1,217
ひばりヶ丘	311	794	405	389	鶴巻南三丁目	407	926	523	403
富士見町	116	286	140	146	鶴巻南四丁目	1,124	2,347	1,203	1,144
曾屋	3,534	9,075	4,706	4,369	鶴巻南五丁目	663	1,464	761	703
上大槻	606	1,477	737	740	南矢名一丁目	515	649	383	266
南 計	12,349	32,055	15,959	16,096	南矢名二丁目	752	1,260	750	510
新張町	405	932	485	447	南矢名三丁目	567	969	589	380
緑水町	515	1,332	644	688	南矢名四丁目	597	1,200	635	565
清水沢	3,003	7,839	4,065	3,774	南矢名五丁目	494	1,034	562	472
上今川	298	737	344	393	西 計	15,388	39,707	20,048	19,659
今川	391	832	365	467	並木町	599	1,596	799	797
今泉	2,224	5,766	2,864	2,902	弥生町	449	1,083	519	564
大室	175	362	196	166	春日町	421	999	514	485
室秦	354	864	416	448	松原	356	895	433	462
尾尻	1,413	3,295	1,649	1,646	堀西川	2,556	6,858	3,469	3,389
西大竹	434	1,120	580	540	堀山	1,278	3,315	1,682	1,633
南が丘一丁目	217	735	362	373	堀山下	1,347	3,920	2,068	1,852
南が丘二丁目	630	1,641	803	838	沼代新	596	1,648	808	840
南が丘三丁目	675	1,993	981	1,012	柳町一丁目	165	378	179	199
南が丘四丁目	230	761	307	454	柳町二丁目	109	234	123	111
南が丘五丁目	154	472	223	249	若松	309	712	366	346
立野台一丁目	109	299	149	150	菽が丘	654	1,526	820	706
立野台二丁目	8	26	13	13	曲松一丁目	443	975	481	494
立野台三丁目	243	721	344	377	曲松二丁目	511	1,186	575	611
今泉台一丁目	86	267	126	141	湊沢	1,295	3,468	1,799	1,669
今泉台二丁目	96	286	139	147	柳窪	143	373	184	189
今泉台三丁目	128	360	191	169	千村	151	573	239	334
東 計	5,971	16,432	8,197	8,235	湊沢一丁目	510	1,262	640	622
落合	664	1,909	961	948	湊沢二丁目	995	2,312	1,169	1,143
名古木	820	2,293	1,129	1,164	湊沢三丁目	508	1,308	627	681
寺山	475	1,425	730	695	湊沢上一丁目	258	649	326	323
小蓑	54	179	91	88	湊沢上二丁目	175	477	250	227
蓑毛	188	538	255	283	千村一丁目	276	690	341	349
東田原	2,268	6,080	3,018	3,062	千村二丁目	240	610	309	301
西田原	1,281	3,439	1,704	1,735	千村三丁目	469	1,213	585	628
下落合	221	569	309	260	千村四丁目	292	762	392	370
					千村五丁目	283	685	351	334
					上 計	805	2,569	1,314	1,255
					菅蒲	473	1,318	678	640
					三廻	113	595	305	290
					柳川	117	326	165	161
					八沢	102	330	166	164

1 市制施行後の人口及び増加率の推移

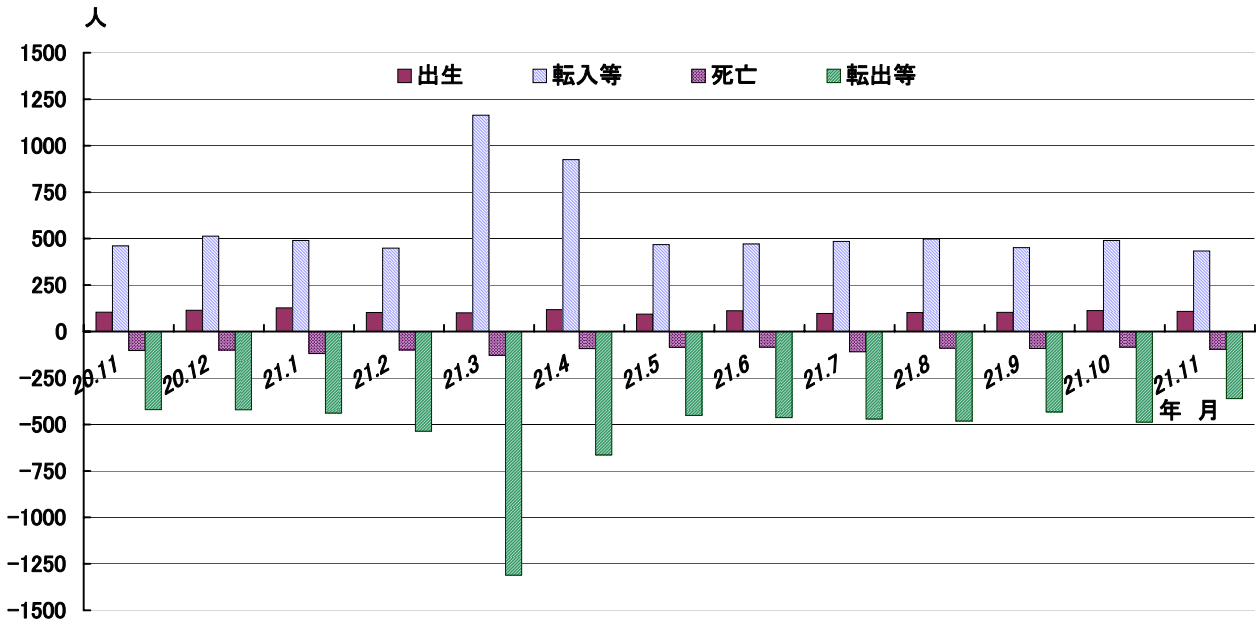


各年10月1日現在、平成21年は12月1日現在
昭和30年の人口は50,747人(現在の市域で換算)

2 秦野市人口の月別推移



3 月別人口異動(平成20年11月中～平成21年11月中)



《参 考》(戸籍住民課調)
住民基本台帳人口(平成21年11月末日現在)
地区別

地区	世帯	人口	内訳	
			男	女
本町	8,776	21,341	10,709	10,632
南	12,590	31,661	15,852	15,809
東	6,298	16,502	8,289	8,213
北	4,978	13,316	6,756	6,560
大根・鶴巻	16,753	37,544	19,126	18,418
西	15,726	39,236	19,811	19,425
上	944	2,470	1,247	1,223
合計	66,065	162,070	81,790	80,280

年齢別

年齢	人口	内訳	
		男	女
0～14歳	21,192	10,750	10,442
15～64歳	108,191	56,110	52,081
65歳～	32,687	14,930	17,757
合計	162,070	81,790	80,280
構成比			
0～14歳	13.1%	13.1%	13.0%
15～64歳	66.7%	68.6%	64.9%
65歳～	20.2%	18.3%	22.1%

神奈川県の人 口 と 世 帯

(平成21年11月1日現在)

市 区 町 村	世 帯 数	人 口 総 数	前1か月の 増加人口	市 区 町 村	世 帯 数	人 口 総 数	前1か月の 増加人口
	世帯	人	人		世帯	人	人
県 計	3,830,659	9,007,993	2,817	逗 子 市	24,115	58,770	32
市 部 計	3,714,091	8,703,778	2,912	相 模 原 市	298,886	712,655	337
郡 部 計	116,568	304,215	-95	三 浦 市	18,445	48,636	-35
横 浜 市	1,578,953	3,673,094	1,318	秦 野 市	69,641	170,239	32
鶴 見 区	123,270	270,809	248	厚 木 市	94,737	226,045	-14
神 奈 川 区	111,588	230,162	106	大 和 市	96,468	225,756	106
西 区	47,806	93,035	15	伊 勢 原 市	41,513	100,963	-34
中 区	76,528	146,664	24	海 老 名 市	50,246	127,027	-36
南 区	92,367	197,281	168	座 間 市	53,648	128,895	85
港 南 区	89,559	221,681	-4	南 足 柄 市	15,760	44,132	-12
保 土ヶ 谷 区	90,309	206,129	20	綾 瀬 市	31,761	82,768	-14
旭 区	100,444	249,012	-74	三浦郡 葉山町	12,710	32,408	19
磯 子 区	71,598	163,697	28	高座郡 寒川町	18,062	47,790	17
金 沢 区	86,946	210,034	-79	中 郡	23,821	62,464	-38
港 北 区	152,188	325,628	38	大 磯 町	12,450	32,829	-30
緑 区	71,157	176,050	86	二 宮 町	11,371	29,635	-8
青 葉 区	120,482	302,923	210	足 柄 上 郡	23,925	67,844	-45
都 筑 区	75,141	198,646	309	中 井 町	3,366	10,060	0
戸 塚 区	109,400	273,610	63	大 井 町	6,294	17,907	-29
栄 区	50,556	125,007	18	松 田 町	4,525	11,738	-19
泉 区	59,637	155,743	81	山 北 町	4,009	11,902	-12
瀬 谷 区	49,977	126,983	61	開 成 町	5,731	16,237	15
川 崎 市	652,947	1,410,395	837	足 柄 下 郡	21,119	48,559	-30
川 崎 区	105,002	216,118	139	箱 根 町	6,814	13,489	-11
幸 区	69,605	153,280	63	真 鶴 町	3,307	8,256	5
中 原 区	114,616	229,646	-16	湯 河 原 町	10,998	26,814	-24
高 津 区	99,796	215,298	99	愛 甲 郡	16,931	45,150	-18
宮 前 区	90,832	216,732	7	愛 川 町	15,715	41,608	-19
多 摩 区	102,753	211,672	68	清 川 村	1,216	3,542	1
麻 生 区	70,343	167,649	477				
横 須 賀 市	165,481	419,729	-109				
平 塚 市	104,941	260,322	-27				
鎌 倉 市	72,923	174,123	-41				
藤 沢 市	171,876	407,452	165				
小 田 原 市	78,141	198,499	158				
茅 ヶ 崎 市	93,609	234,278	164				