



はだの

平成 21 年 8 月 No. 425
秦野市企画総務部行政経営課

人口と世帯

平成 21 年 8 月 1 日 現在

			前月からの増減	前年同月からの増減
人口	総数	170,146 人	(3)	[494]
	男	87,228 人	(-3)	[88]
	女	82,918 人	(6)	[406]
世帯数		69,488 世帯	(78)	[919]
	1 世帯当たり	2.45 人	(0.00)	[-0.02]

人口と世帯の移動状況

(平成21年7月中)

区分	自然増減	出生	死亡	社会増減	増加				減少				合計
					県外転入	県内転入	その他	計	県外転出	県内転出	その他	計	
計	(A) -12	97	109	(B) 15	215	267	3	485	227	216	27	470	(A + B) 3
男	-10	50	60	7	116	148	1	265	129	112	17	258	-3
女	-2	47	49	8	99	119	2	220	98	104	10	212	6
世帯	-32		32	110	118	137	81	336	105	82	39	226	78

地区別人口と世帯

区分 地区	世帯数	8月1日現在			7月中の増減			前年同月中からの増減				
		人口			人口			人口				
		計	男	女	世帯数	計	男	女	世帯数	計	男	女
市 計	69,488	170,146	87,228	82,918	78	3	-3	6	919	494	88	406
本 町	8,862	21,823	10,934	10,889	-2	-3	6	-9	170	198	64	134
南	12,318	32,017	15,952	16,065	22	8	-2	10	304	423	207	216
東	5,913	16,348	8,149	8,199	5	-11	-1	-10	63	-65	-50	-15
北	4,911	13,853	7,110	6,743	11	-11	-5	-6	25	-69	-30	-39
大根・鶴巻	21,333	43,802	23,717	20,085	27	5	2	3	204	63	-73	136
西	15,351	39,716	20,050	19,666	20	19	1	18	165	-7	4	-11
上	800	2,587	1,316	1,271	-5	-4	-4	0	-12	-49	-34	-15

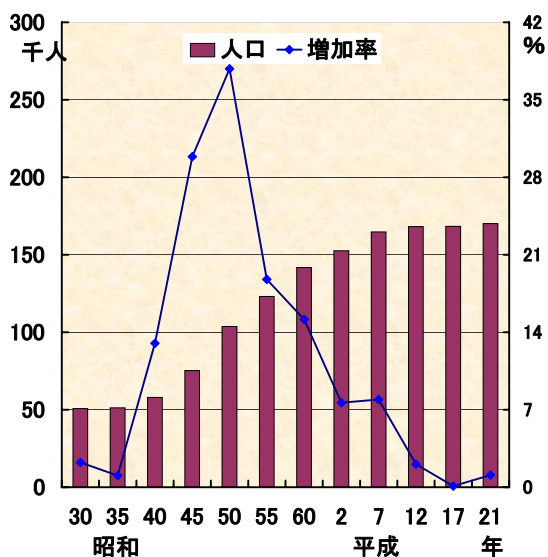
(注) この人口と世帯数は平成17年国勢調査確定値に、毎月の住民基本台帳登録及び外国人登録の異動を加え推計した数値です。

大字・町別人口と世帯数

(平成21年8月1日現在)

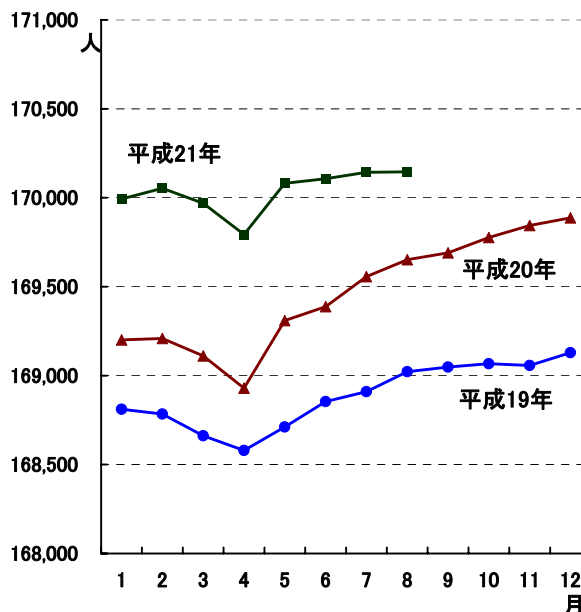
大字・町	世帯数	人 口			大字・町	世帯数	人 口		
		計	男	女			計	男	女
本 町 計	8,862	21,823	10,934	10,889	北 計	4,911	13,853	7,110	6,743
本町一丁目	256	470	251	219	羽根	731	1,931	996	935
本町二丁目	382	834	403	431	菩提	892	2,596	1,315	1,281
本町三丁目	734	1,667	765	902	横野	252	763	370	393
河原町	231	533	262	271	戸川	2,649	7,356	3,820	3,536
元町	304	776	371	405	三屋	387	1,207	609	598
末広町	125	306	146	160	大根・鶴巻 計	21,333	43,802	23,717	20,085
入船町	262	656	325	331	鶴巻	1,124	2,713	1,371	1,342
曾屋一丁目	200	510	241	269	北矢名	2,937	6,398	3,557	2,841
曾屋二丁目	318	810	401	409	南矢名	5,467	11,045	6,275	4,770
寿栄町	267	624	315	309	下大槻	2,637	5,490	2,864	2,626
文京町	185	453	216	237	鶴巻北一丁目	634	1,630	797	833
幸町	177	434	223	211	鶴巻北二丁目	894	1,701	810	891
桜町一丁目	165	438	197	241	鶴巻北三丁目	503	1,095	565	530
桜町二丁目	213	532	266	266	鶴巻南一丁目	848	1,455	835	620
水神町	302	746	369	377	鶴巻南二丁目	1,179	2,450	1,252	1,198
ひばりヶ丘	312	787	403	384	鶴巻南三丁目	411	930	523	407
富士見町	115	284	138	146	鶴巻南四丁目	1,111	2,339	1,194	1,145
曾上大槻	3,567	9,152	4,751	4,401	鶴巻南五丁目	659	1,458	762	696
南 計	12,318	32,017	15,952	16,065	南矢名一丁目	514	647	378	269
新鈴張町	407	950	498	452	南矢名二丁目	760	1,271	754	517
緑水町	243	548	291	257	南矢名三丁目	572	972	592	380
清水沢町	515	1,351	649	702	南矢名四丁目	586	1,175	623	552
上今川町	288	7,814	4,050	3,764	南矢名五丁目	497	1,033	565	468
今川町	391	717	337	380	西 計	15,351	39,716	20,050	19,666
今川町	391	832	366	466	並木町	606	1,621	810	811
今泉町	2,238	5,787	2,873	2,914	弥生町	446	1,083	522	561
大室秦町	180	365	198	167	春日町	429	1,011	522	489
大室秦町	354	862	413	449	松原町	366	918	447	471
尾尻竹	1,405	3,294	1,663	1,631	堀西川	2,552	6,858	3,470	3,388
南が丘一丁目	216	732	360	372	堀山下	1,280	3,334	1,687	1,647
南が丘二丁目	632	1,655	810	845	堀山新	1,339	3,894	2,048	1,846
南が丘三丁目	669	1,991	977	1,014	沼代新	603	1,666	816	850
南が丘四丁目	219	728	292	436	柳町一丁目	166	387	187	200
南が丘五丁目	154	481	229	252	柳町二丁目	109	233	121	112
立野台一丁目	108	292	147	145	若松町	297	697	358	339
立野台二丁目	8	26	13	13	萩が丘	646	1,506	806	700
立野台三丁目	244	722	349	373	曲松一丁目	433	956	475	481
今泉台一丁目	89	269	127	142	曲松二丁目	503	1,173	570	603
今泉台二丁目	91	275	135	140	澁沢	1,293	3,473	1,802	1,671
今泉台三丁目	119	337	178	159	澁沢窪村	141	373	183	190
東 計	5,913	16,348	8,149	8,199	千	154	576	241	335
落合	652	1,891	952	939	澁沢一丁目	510	1,269	643	626
名古木	822	2,282	1,121	1,161	澁沢二丁目	994	2,301	1,162	1,139
寺山	470	1,412	725	687	澁沢三丁目	506	1,306	626	680
小蓑毛	54	180	90	90	澁沢上一丁目	252	632	321	311
東田原	187	540	255	285	澁沢上二丁目	172	473	249	224
西田原	2,241	6,060	3,007	3,053	千村一丁目	274	687	339	348
下落合	1,272	3,422	1,698	1,724	千村二丁目	242	621	316	305
	215	561	301	260	千村三丁目	466	1,223	589	634
					千村四丁目	294	767	394	373
					千村五丁目	278	678	346	332
					上 計	800	2,587	1,316	1,271
					菖蒲	466	1,327	676	651
					三廻部	115	599	307	292
					柳川	117	328	165	163
					八沢	102	333	168	165

1 市制施行後の人口及び増加率の推移

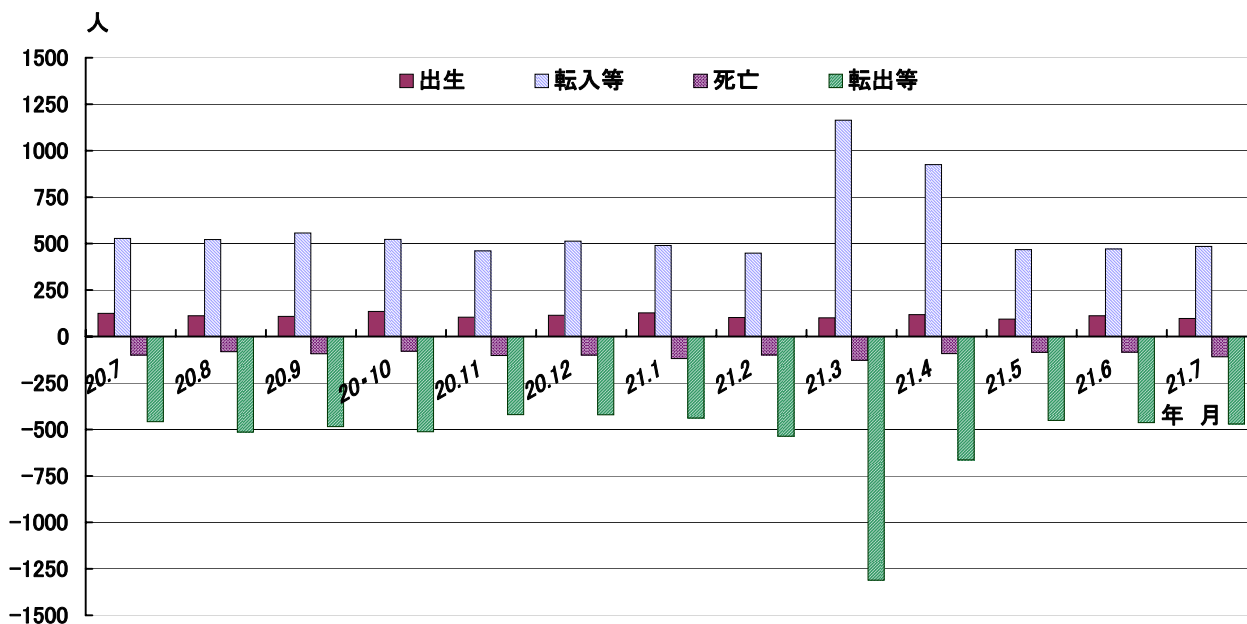


各年10月1日現在、平成21年は8月1日現在
昭和30年の人口は50,747人(現在の市域で換算)

2 秦野市人口の月別推移



3 月別人口異動(平成20年7月中～平成21年7月中)



《参 考》(戸籍住民課調)
住民基本台帳人口(平成21年7月末日現在)
地区別

地区	世帯	人口	内 訳	
			男	女
本町	8,775	21,349	10,728	10,621
南	12,551	31,589	15,825	15,764
東	6,242	16,425	8,244	8,181
北	4,985	13,344	6,776	6,568
大根・鶴巻	16,660	37,451	19,080	18,371
西	15,690	39,225	19,802	19,423
上	939	2,488	1,249	1,239
合計	65,842	161,871	81,704	80,167

年齢別

年齢	人口	内 訳	
		男	女
0～14歳	21,217	10,756	10,461
15～64歳	108,496	56,281	52,215
65歳～	32,158	14,667	17,491
合計	161,871	81,704	80,167
構成比			
0～14歳	13.1%	13.1%	13.1%
15～64歳	67.0%	68.9%	65.1%
65歳～	19.9%	18.0%	21.8%

神奈川県の人 口 と 世 帯

(平成21年7月1日現在)

市 区 町 村	世 帯 数	人 口 総 数	前1か月の 増加人口	市 区 町 村	世 帯 数	人 口 総 数	前1か月の 増加人口
	世帯	人	人		世帯	人	人
県 計	3,824,197	9,001,358	2,553	逗 子 市	24,045	58,658	50
市 部 計	3,707,721	8,696,712	2,445	相 模 原 市	298,081	711,879	277
郡 部 計	116,476	304,646	108	三 浦 市	18,405	48,772	-8
横 浜 市	1,576,512	3,670,411	1,472	秦 野 市	69,410	170,143	36
鶴 見 区	123,251	270,542	47	厚 木 市	94,723	226,201	-30
神 奈 川 区	111,512	229,723	17	大 和 市	96,138	225,413	188
西 区	47,690	92,899	21	伊 勢 原 市	41,519	101,007	-4
中 区	76,213	146,243	314	海 老 名 市	50,309	127,083	-22
南 区	92,223	197,252	32	座 間 市	53,479	128,680	3
港 南 区	89,510	221,929	-123	南 足 柄 市	15,724	44,107	9
保 土ヶ 谷 区	90,013	205,880	-17	綾 瀬 市	31,696	82,693	39
旭 区	100,190	249,035	116	三浦郡 葉山町	12,662	32,340	7
磯 子 区	71,576	163,892	-49	高座郡 寒川町	18,029	47,812	0
金 沢 区	87,008	210,426	25	中 郡	23,806	62,522	68
港 北 区	152,214	325,461	289	大 磯 町	12,476	32,868	29
緑 区	71,042	175,921	29	二 宮 町	11,330	29,654	39
青 葉 区	120,101	302,452	185	足 柄 上 郡	23,911	67,954	62
都 筑 区	74,826	197,885	309	中 井 町	3,357	10,060	17
戸 塚 区	109,206	273,266	120	大 井 町	6,313	17,958	25
栄 区	50,684	125,258	30	松 田 町	4,535	11,782	12
泉 区	59,376	155,478	103	山 北 町	4,003	11,931	-19
瀬 谷 区	49,877	126,869	24	開 成 町	5,703	16,223	27
川 崎 市	652,467	1,407,919	1,083	足 柄 下 郡	21,131	48,713	9
川 崎 区	104,839	215,851	145	箱 根 町	6,850	13,585	-8
幸 区	69,433	153,026	68	真 鶴 町	3,300	8,268	3
中 原 区	114,988	229,551	320	湯 河 原 町	10,981	26,860	14
高 津 区	99,771	214,942	198	愛 甲 郡	16,937	45,305	-38
宮 前 区	90,752	216,487	117	愛 川 町	15,735	41,778	-29
多 摩 区	102,869	211,618	42	清 川 村	1,202	3,527	-9
麻 生 区	69,815	166,444	193				
横 須 賀 市	164,963	420,106	-890				
平 塚 市	104,678	260,411	-6				
鎌 倉 市	72,781	174,082	36				
藤 沢 市	171,605	406,999	33				
小 田 原 市	77,892	198,353	15				
茅 ヶ 崎 市	93,294	233,795	164				