



ほだの

平成 21 年 2 月 No. 419
 秦野市企画総務部行政経営課

人口と世帯

平成 21 年 2 月 1 日 現在

			前月からの増減	前年同月からの増減
人口	総数	170,053 人	(60)	[844]
	男	87,389 人	(49)	[479]
	女	82,664 人	(11)	[365]
世帯数		68,984 世帯	(73)	[1,079]
	1 世帯当たり	2.47 人	(0.00)	[-0.02]

人口と世帯の移動状況

(平成21年1月中)

区分	自然増減 ①	出生	死亡	社会増減 ②	増加				減少				合計 ① + ②
					県外転入	県内転入	その他	計	県外転出	県内転出	その他	計	
計	8	127	119	52	222	262	6	490	225	212	1	438	60
男	9	70	61	40	142	138	5	285	118	127	0	245	49
女	-1	57	58	12	80	124	1	205	107	85	1	193	11
世帯	-24		24	97	120	139	83	342	120	92	33	245	73

地区別人口と世帯

区分 地区	世帯数	2月1日現在				1月中の増減				前年同月中からの増減			
		人口			世帯数	人口			世帯数	人口			
		計	男	女		計	男	女		計	男	女	
市 計	68,984	170,053	87,389	82,664	73	60	49	11	1,079	844	479	365	
本 町	8,723	21,638	10,874	10,764	3	-18	-5	-13	227	237	133	104	
南	12,124	31,836	15,876	15,960	13	17	8	9	317	492	271	221	
東	5,917	16,446	8,207	8,239	13	-2	-2	0	139	72	41	31	
北	4,938	13,961	7,182	6,779	14	9	11	-2	93	47	34	13	
大根・鶴巻	21,209	43,808	23,837	19,971	21	36	28	8	120	42	10	32	
西	15,261	39,745	20,075	19,670	7	18	6	12	188	9	14	-5	
上	812	2,619	1,338	1,281	2	0	3	-3	-5	-55	-24	-31	

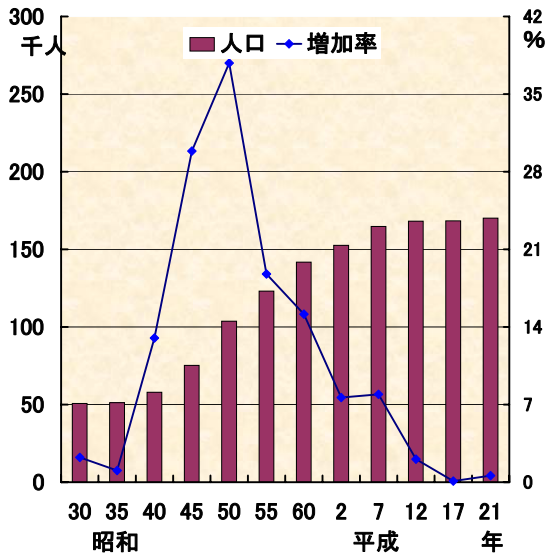
(注) この人口と世帯数は平成17年国勢調査確定値に、毎月の住民基本台帳登録及び外国人登録の異動を加え推計した数値です。

大字・町別人口と世帯数

(平成21年2月1日現在)

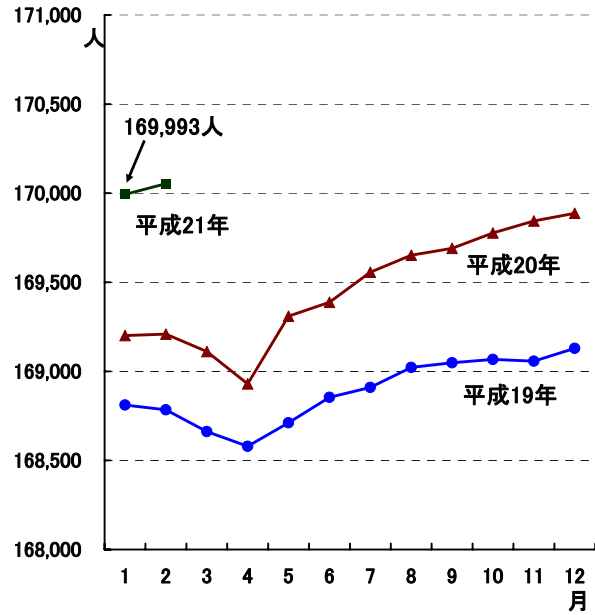
大字・町	世帯数	人 口			大字・町	世帯数	人 口		
		計	男	女			計	男	女
本 町 計	8,723	21,638	10,874	10,764	北 計	4,938	13,961	7,182	6,779
本町一丁目	252	460	245	215	羽根	732	1,934	1,006	928
本町二丁目	379	829	398	431	菩提	898	2,626	1,333	1,293
本町三丁目	728	1,664	756	908	横野	247	766	371	395
河原町	221	523	258	265	戸川	2,668	7,411	3,847	3,564
元町	293	762	364	398	三屋	393	1,224	625	599
末広町	120	300	144	156	大根・鶴巻 計	21,209	43,808	23,837	19,971
入船町	263	659	324	335	鶴巻	1,108	2,689	1,374	1,315
曾屋一丁目	197	511	243	268	北矢名	2,939	6,410	3,586	2,824
曾屋二丁目	315	819	409	410	南矢名	5,440	11,034	6,310	4,724
寿町	182	402	204	198	下大槻	2,649	5,533	2,889	2,644
栄町	188	465	223	242	鶴巻北一丁目	618	1,631	800	831
文京町	139	325	155	170	鶴巻北二丁目	837	1,609	765	844
幸町	181	444	227	217	鶴巻北三丁目	505	1,123	584	539
桜町一丁目	165	450	205	245	鶴巻南一丁目	843	1,453	836	617
桜町二丁目	210	510	256	254	鶴巻南二丁目	1,176	2,479	1,275	1,204
水神町	306	769	379	390	鶴巻南三丁目	417	941	528	413
ひばりヶ丘	314	797	411	386	鶴巻南四丁目	1,114	2,372	1,215	1,157
富士見町	106	273	132	141	鶴巻南五丁目	649	1,447	757	690
曾上大槻	3,561	9,191	4,796	4,395	南矢名一丁目	518	656	398	258
	603	1,485	745	740	南矢名二丁目	781	1,298	772	526
南 計	12,124	31,836	15,876	15,960	南矢名三丁目	553	950	577	373
新鈴張町	401	946	492	454	南矢名四丁目	574	1,147	605	542
緑水町	254	575	304	271	南矢名五丁目	488	1,036	566	470
清水町	502	1,337	640	697	西 計	15,261	39,745	20,075	19,670
平沢町	313	853	412	441	並木町	609	1,633	811	822
上今川町	2,961	7,756	4,017	3,739	弥生町	459	1,114	544	570
今川町	284	715	335	380	春日町	424	1,010	520	490
今川町	387	847	377	470	松原町	362	922	452	470
今泉町	2,196	5,735	2,856	2,879	堀西川	2,532	6,853	3,466	3,387
大室秦町	180	363	198	165	堀山	1,264	3,336	1,688	1,648
大室秦町	348	865	423	442	堀山下	1,325	3,878	2,042	1,836
尾尻竹	1,379	3,277	1,661	1,616	沼代新町	606	1,675	819	856
南が丘一丁目	411	1,119	567	552	柳町一丁目	164	385	185	200
南が丘二丁目	212	710	352	358	柳町二丁目	112	232	119	113
南が丘三丁目	625	1,677	815	862	若松町	293	682	349	333
南が丘四丁目	670	2,027	995	1,032	菽が丘	638	1,473	790	683
南が丘五丁目	211	690	276	414	曲松一丁目	429	960	483	477
立野台一丁目	151	486	234	252	曲松二丁目	499	1,164	574	590
立野台二丁目	101	267	136	131	澁沢	1,296	3,511	1,824	1,687
立野台三丁目	8	26	13	13	枋窪村	138	378	183	195
今泉台一丁目	240	703	344	359	千村	158	582	245	337
今泉台二丁目	88	270	127	143	澁沢一丁目	508	1,275	641	634
今泉台三丁目	85	260	125	135	澁沢二丁目	985	2,276	1,147	1,129
	117	332	177	155	澁沢三丁目	508	1,327	634	693
東 計	5,917	16,446	8,207	8,239	澁沢上一丁目	236	596	308	288
落合	655	1,897	957	940	澁沢上二丁目	164	466	247	219
名古木	812	2,285	1,120	1,165	千村一丁目	278	701	347	354
寺山	464	1,405	716	689	千村二丁目	246	633	322	311
小蓑毛	53	179	90	89	千村三丁目	470	1,248	604	644
蓑毛	192	551	262	289	千村四丁目	290	765	391	374
東田原	2,245	6,108	3,041	3,067	千村五丁目	268	670	340	330
西田原	1,276	3,442	1,710	1,732	上 計	812	2,619	1,338	1,281
下落合	220	579	311	268	菖蒲	473	1,349	689	660
					三廻部	118	602	312	290
					柳川	117	331	168	163
					八沢	104	337	169	168

1 市制施行後の人口及び増加率の推移

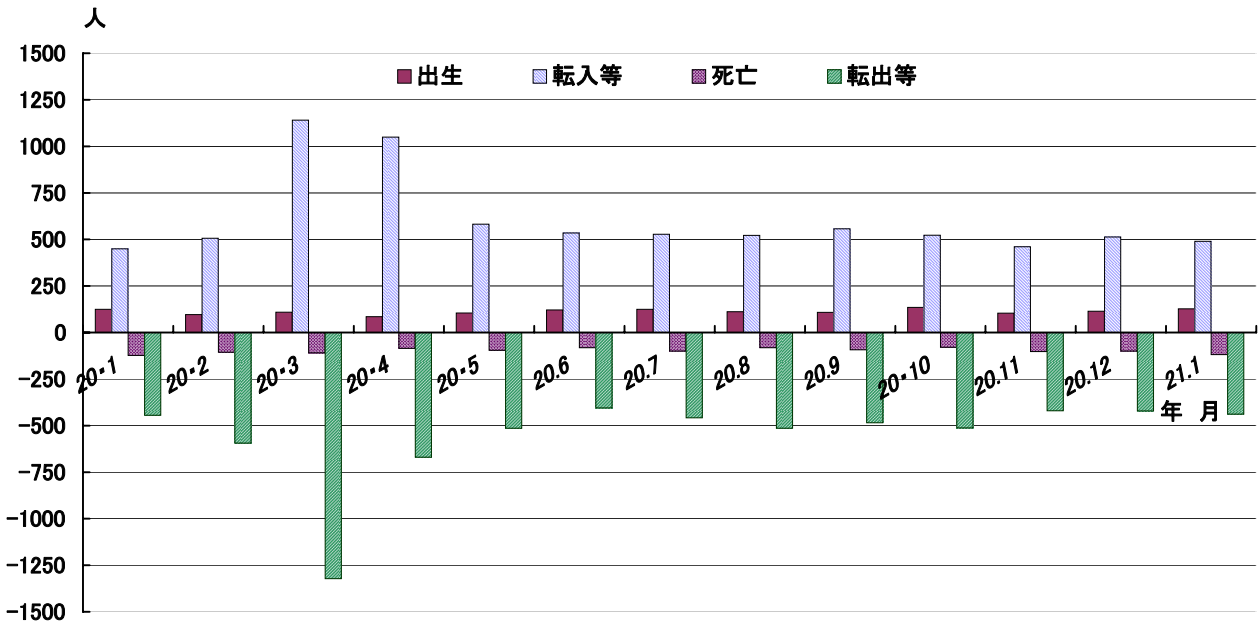


各年10月1日現在、平成21年は2月1日現在
昭和30年の人口は50,747人(現在の市域で換算)

2 秦野市人口の月別推移



3 月別人口異動 (平成20年1月中～平成21年1月中)



《参 考》 (戸籍住民課調)
住民基本台帳人口 (平成21年1月末日現在)
地区別

地区	世帯	人口	内 訳	
			男	女
本町	8,650	21,193	10,676	10,517
南	12,350	31,392	15,746	15,646
東	6,233	16,511	8,293	8,218
北	4,991	13,416	6,827	6,589
大根・鶴巻	16,555	37,481	19,206	18,275
西	15,577	39,209	19,809	19,400
上	952	2,521	1,272	1,249
合計	65,308	161,723	81,829	79,894

年齢別

年齢	人口	内 訳	
		男	女
0～14歳	21,321	10,827	10,494
15～64歳	109,022	56,722	52,300
65歳～	31,380	14,280	17,100
合計	161,723	81,829	79,894
構成比			
0～14歳	13.2%	13.2%	13.1%
15～64歳	67.4%	69.3%	65.5%
65歳～	19.4%	17.5%	21.4%

神奈川県の人 口 と 世 帯

(平成21年1月1日現在)

市 区 町 村	世 帯 数	人 口 総 数	前1か月の 増加人口	市 区 町 村	世 帯 数	人 口 総 数	前1か月の 増加人口
	世 帯	人	人		世 帯	人	人
県 計	3,784,887	8,965,352	1,408	逗 子 市	23,948	58,618	-36
市 部 計	3,669,365	8,660,946	1,534	相 模 原 市	295,785	710,149	23
郡 部 計	115,522	304,406	-126	三 浦 市	18,264	48,884	-24
				秦 野 市	68,911	169,993	106
横 浜 市	1,559,178	3,654,427	101	厚 木 市	94,569	226,651	-17
鶴 見 区	122,121	269,617	-147	大 和 市	95,216	224,523	152
神 奈 川 区	109,968	228,026	217	伊 勢 原 市	41,235	100,973	53
西 区	46,993	92,272	55	海 老 名 市	49,894	126,830	42
中 区	74,434	144,140	-74	座 間 市	52,962	128,289	24
南 区	91,145	196,354	-5	南 足 柄 市	15,636	44,110	25
港 南 区	88,777	221,671	-30	綾 瀬 市	31,376	82,516	28
保 土ヶ 谷 区	89,291	205,613	-149	三浦郡 葉山町	12,555	32,194	-11
旭 区	99,318	248,377	140	高座郡 寒川町	17,876	47,697	17
磯 子 区	71,026	163,913	-84	中 郡	23,571	62,439	-6
金 沢 区	86,622	210,644	-35	大 磯 町	12,361	32,873	0
港 北 区	150,449	323,733	143	二 宮 町	11,210	29,566	-6
緑 区	70,392	175,192	57	足 柄 上 郡	23,752	68,015	4
青 葉 区	118,492	300,740	-106	中 井 町	3,311	9,998	-3
都 筑 区	73,447	195,021	218	大 井 町	6,258	17,939	11
戸 塚 区	108,150	272,199	-33	松 田 町	4,514	11,838	14
栄 区	50,147	124,890	-64	山 北 町	4,002	12,006	-7
泉 区	58,887	155,277	-1	開 成 町	5,667	16,234	-11
瀬 谷 区	49,519	126,748	-1	足 柄 下 郡	20,932	48,677	-96
川 崎 市	642,104	1,393,760	1,289	箱 根 町	6,740	13,450	-61
川 崎 区	102,975	213,686	368	真 鶴 町	3,292	8,298	-15
幸 区	68,186	151,133	533	湯 河 原 町	10,900	26,929	-20
中 原 区	112,771	226,149	132	愛 甲 郡	16,836	45,384	-34
高 津 区	98,132	212,529	-11	愛 川 町	15,625	41,829	-37
宮 前 区	89,569	214,855	127	清 川 村	1,211	3,555	3
多 摩 区	101,741	210,559	7				
麻 生 区	68,730	164,849	133				
横 須 賀 市	164,073	420,187	-206				
平 塚 市	104,113	260,489	-179				
鎌 倉 市	72,141	173,451	-21				
藤 沢 市	170,178	405,705	105				
小 田 原 市	77,401	198,586	-125				
茅 ヶ 崎 市	92,381	232,805	194				