

## 人口と世帯

平成 20 年 9 月 1 日 現在

人口	総数	169,690 人	前月からの増減 ( 38 )	前年同月からの増減 [ 642 ]
	男	87,120 人	( -20 )	[ 283 ]
	女	82,570 人	( 58 )	[ 359 ]
世帯数		68,592 世帯	( 23 )	[ 899 ]
1 世帯あたり		2.47 人	( 0.00 )	[ -0.03 ]

### 人口と世帯の移動状況

(平成20年8月中)

区分	自然増減 ①	出生	死亡	社会増減 ②	増 加				減 少				合 計 ① + ②
					県外転入	県内転入	その他	計	県外転出	県内転出	その他	計	
計	30	112	82	8	208	312	2	522	252	261	1	514	38
男	11	57	46	-31	123	150	1	274	149	155	1	305	-20
女	19	55	36	39	85	162	1	248	103	106	0	209	58
世帯	-24		24	47	106	141	55	302	111	119	25	255	23

### 地区別人口と世帯

区分 地区	9月1日現在				8月中の増減				前年同月中からの増減			
	世帯数	人 口			世帯数	人 口			世帯数	人 口		
		計	男	女		計	男	女		計	男	女
市 計	68,592	169,690	87,120	82,570	23	38	-20	58	899	642	283	359
本 町	8,671	21,565	10,835	10,730	-21	-60	-35	-25	260	285	179	106
南	12,006	31,598	15,735	15,863	-8	4	-10	14	256	416	179	237
東	5,874	16,438	8,213	8,225	24	25	14	11	141	83	65	18
北	4,900	13,939	7,151	6,788	14	17	11	6	55	23	-20	43
大根・鶴巻	21,143	43,778	23,786	19,992	14	39	-4	43	105	23	-37	60
西	15,189	39,744	20,058	19,686	3	21	12	9	89	-115	-56	-59
上	809	2,628	1,342	1,286	-3	-8	-8	0	-7	-73	-27	-46

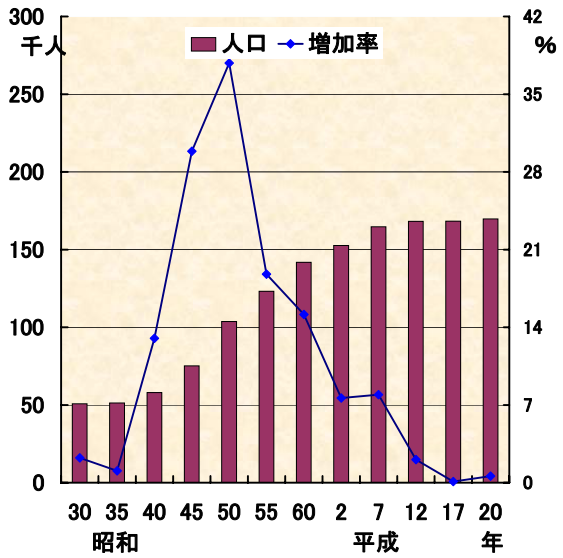
(注) この人口と世帯数は平成17年国勢調査確定値に、毎月の住民基本台帳登録及び外国人登録の異動を加え推計した数値です。

# 大字・町別人口と世帯数

(平成20年9月1日現在)

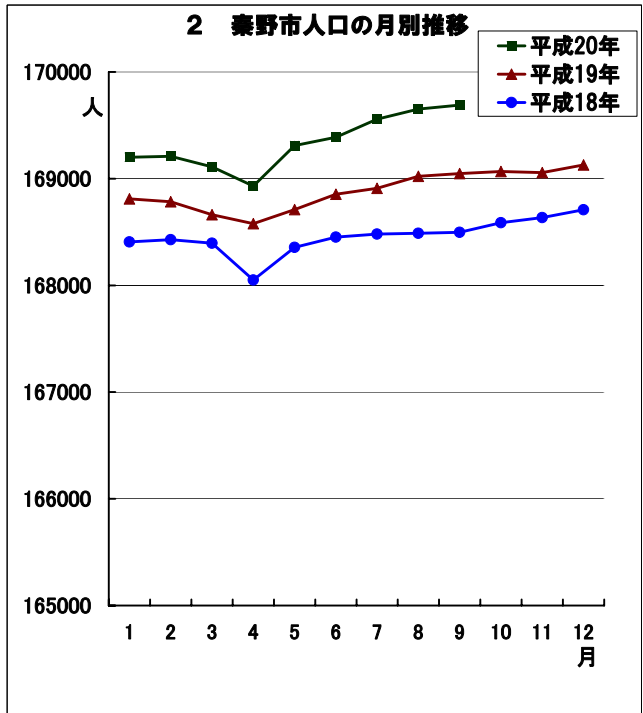
大字・町	世帯数	人 口			大字・町	世帯数	人 口		
		計	男	女			計	男	女
<b>本 町 計</b>	<b>8,671</b>	<b>21,565</b>	<b>10,835</b>	<b>10,730</b>	<b>北 計</b>	<b>4,900</b>	<b>13,939</b>	<b>7,151</b>	<b>6,788</b>
本町一丁目	238	439	231	208	羽根	734	1,933	1,011	922
本町二丁目	364	801	386	415	菩提	885	2,616	1,327	1,289
本町三丁目	726	1,666	755	911	横野	251	781	377	404
河原町	225	539	267	272	戸川	2,639	7,384	3,817	3,567
元町	295	772	370	402	三屋	391	1,225	619	606
末広町	122	308	148	160	<b>大根・鶴巻 計</b>	<b>21,143</b>	<b>43,778</b>	<b>23,786</b>	<b>19,992</b>
入船町	262	653	324	329	鶴巻	1,103	2,678	1,363	1,315
曾屋一丁目	195	510	238	272	北矢名	2,956	6,439	3,614	2,817
曾屋二丁目	320	824	417	407	南矢名	5,396	11,018	6,273	4,731
寿町	178	398	201	197	下大槻	2,653	5,562	2,901	2,663
栄町	185	466	221	244	鶴巻北一丁目	608	1,618	789	830
文京町	143	329	156	173	鶴巻北二丁目	798	1,529	737	782
幸町	173	433	219	214	鶴巻北三丁目	504	1,123	585	531
桜町一丁目	164	453	205	248	鶴巻南一丁目	842	1,463	842	620
桜町二丁目	207	502	253	249	鶴巻南二丁目	1,180	2,471	1,260	1,205
水神町	309	773	380	393	鶴巻南三丁目	420	938	530	409
ひばりヶ丘	318	804	421	383	鶴巻南四丁目	1,124	2,382	1,225	1,159
富士見町	111	284	137	147	鶴巻南五丁目	652	1,462	762	698
曾屋大槻	3,542	9,145	4,768	4,378	南矢名一丁目	505	647	386	262
上 大	594	1,466	738	728	南矢名二丁目	784	1,309	776	536
<b>南 計</b>	<b>12,006</b>	<b>31,598</b>	<b>15,735</b>	<b>15,863</b>	南矢名三丁目	551	951	574	378
新鈴張町	407	958	504	454	南矢名四丁目	585	1,156	611	540
緑水町	252	574	298	276	南矢名五丁目	482	1,032	558	474
清水町	506	1,341	646	695	<b>西 計</b>	<b>15,189</b>	<b>39,744</b>	<b>20,058</b>	<b>19,686</b>
平沢町	320	866	423	443	並木町	606	1,637	812	825
上今川町	2,911	7,660	3,950	3,710	弥生町	457	1,116	544	572
今川町	278	705	334	371	春日町	410	995	500	495
今川町	376	853	380	473	松原町	370	928	458	470
今泉町	2,177	5,675	2,832	2,843	堀西川	2,543	6,909	3,509	3,400
大室秦町	173	356	193	163	堀山川	1,252	3,321	1,673	1,648
大室尻竹	343	865	421	444	堀山下	1,297	3,859	2,031	1,828
南が丘一丁目	1,377	3,280	1,656	1,624	沼代新町	606	1,687	829	858
南が丘二丁目	419	1,125	571	554	柳町一丁目	161	382	182	200
南が丘三丁目	209	685	335	350	柳町二丁目	112	227	116	111
南が丘四丁目	626	1,706	831	875	若松町	291	686	349	337
南が丘五丁目	668	2,031	997	1,034	萩が丘	630	1,469	784	685
立野台一丁目	192	637	248	389	曲松一丁目	431	957	481	476
立野台二丁目	150	480	229	251	曲松二丁目	485	1,139	556	583
立野台三丁目	98	259	129	130	澁沢一丁目	1,280	3,482	1,810	1,672
今泉台一丁目	8	26	13	13	澁沢二丁目	135	378	186	192
今泉台二丁目	239	693	339	354	澁沢三丁目	164	589	247	342
今泉台三丁目	86	267	126	141	澁沢上二丁目	514	1,289	656	633
<b>東 計</b>	<b>5,874</b>	<b>16,438</b>	<b>8,213</b>	<b>8,225</b>	澁沢上三丁目	983	2,251	1,133	1,118
落古木山毛	651	1,892	951	941	澁沢上四丁目	510	1,332	636	696
寺蓑毛	796	2,278	1,123	1,155	澁沢上一丁目	228	580	297	283
小蓑毛	455	1,387	709	678	澁沢上二丁目	166	469	246	223
東田原	52	180	90	90	千村一丁目	280	719	360	359
西田原	192	552	265	287	千村二丁目	249	649	329	320
下 落合	2,251	6,132	3,061	3,071	千村三丁目	473	1,248	606	642
	1,249	3,416	1,696	1,720	千村四丁目	285	760	382	378
	228	601	318	283	千村五丁目	271	686	346	340
					<b>上 計</b>	<b>809</b>	<b>2,628</b>	<b>1,342</b>	<b>1,286</b>
					菖蒲	472	1,352	688	664
					三廻部	117	599	309	290
					柳川	116	335	172	163
					八沢	104	342	173	169

1 市制施行後の人口及び増加率の推移

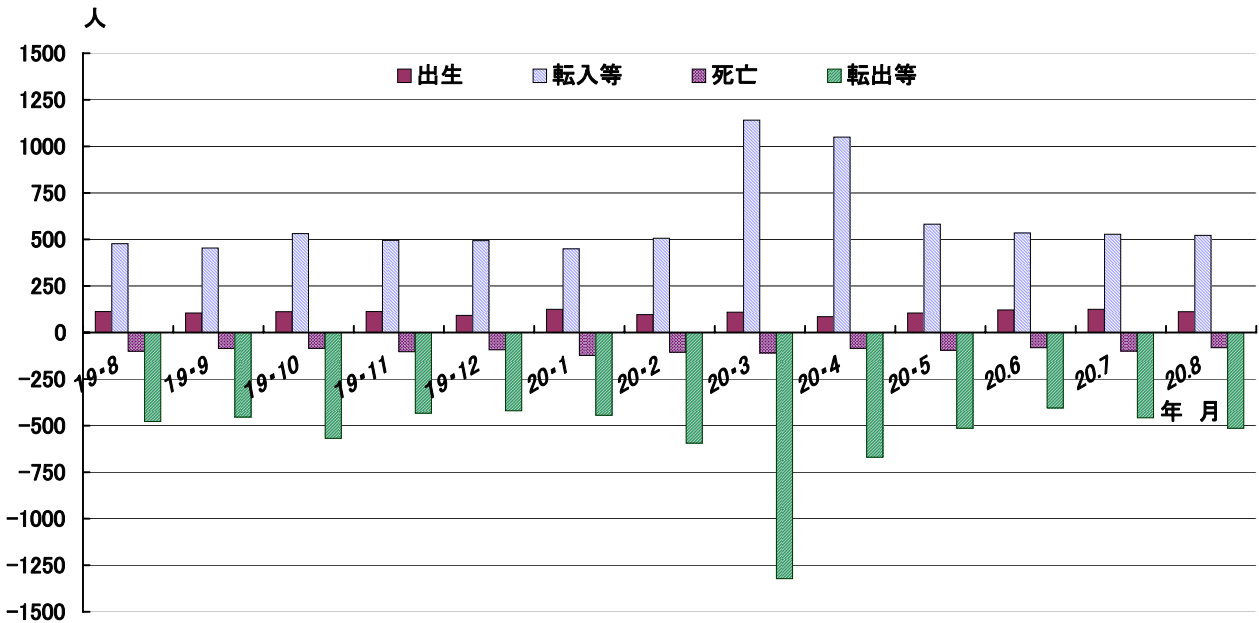


各年10月1日現在、平成20年は9月1日現在  
昭和30年の人口は50,747人(現在の市域で換算)

2 秦野市人口の月別推移



3 月別人口異動 (平成19年8月中～平成20年8月中)



《参 考》(戸籍住民課調)  
住民基本台帳人口(平成20年8月末日現在)  
地区別

地区	世帯	人口	内訳	
			男	女
本町	8,607	21,128	10,651	10,477
南	12,250	31,183	15,621	15,562
東	6,195	16,510	8,298	8,212
北	4,937	13,384	6,782	6,602
大根・鶴巻	16,496	37,467	19,177	18,290
西	15,489	39,175	19,777	19,398
上	949	2,529	1,275	1,254
合計	64,923	161,376	81,581	79,795

年齢別

年齢	人口	内訳	
		男	女
0～14歳	21,297	10,800	10,497
15～64歳	109,591	56,939	52,652
65歳～	30,488	13,842	16,646
合計	161,376	81,581	79,795
構成比			
0～14歳	13.2%	13.2%	13.2%
15～64歳	67.9%	69.8%	65.9%
65歳～	18.9%	17.0%	20.9%

# 神奈川県の人 口 と 世 帯

(平成20年8月1日現在)

市 区 町 村	世 帯 数	人 口 総 数	前1か月の 増加人口	市 区 町 村	世 帯 数	人 口 総 数	前1か月の 増加人口
	世 帯	人	人		世 帯	人	人
<b>県 計</b>	3,772,652	8,950,032	3,290	逗 子 市	23,889	58,674	56
<b>市 部 計</b>	3,657,437	8,645,409	3,279	相 模 原 市	294,701	708,726	183
<b>郡 部 計</b>	115,215	304,623	11	三 浦 市	18,246	49,047	17
<b>横 浜 市</b>	1,553,974	3,648,098	1,208	秦 野 市	68,569	169,652	95
鶴 見 区	121,911	269,442	41	厚 木 市	94,073	226,174	109
神 奈 川 区	109,895	227,836	69	大 和 市	94,921	223,885	52
西 区	46,604	91,746	101	伊 勢 原 市	41,108	100,708	55
中 区	74,075	143,782	271	海 老 名 市	49,737	126,751	186
南 区	90,872	196,300	-67	座 間 市	52,737	127,870	-52
港 南 区	88,710	222,038	5	南 足 柄 市	15,609	44,172	-36
保 土ヶ 谷 区	89,054	205,797	9	綾 瀬 市	31,220	82,248	87
旭 区	98,957	248,125	39	三浦郡 葉山町	12,479	32,173	50
磯 子 区	70,922	164,035	-103	高座郡 寒川町	17,777	47,604	12
金 沢 区	86,352	210,574	-93	中 郡	23,488	62,461	9
港 北 区	150,082	323,079	-74	大 磯 町	12,307	32,848	15
緑 区	70,204	175,020	55	二 宮 町	11,181	29,613	-6
青 葉 区	118,153	300,204	-53	足 柄 上 郡	23,726	68,077	-59
都 筑 区	72,013	191,812	478	中 井 町	3,316	10,023	-5
戸 塚 区	107,928	271,472	544	大 井 町	6,256	17,931	-18
栄 区	50,056	124,764	-47	松 田 町	4,512	11,887	-25
泉 区	58,765	155,181	59	山 北 町	3,992	12,054	3
瀬 谷 区	49,421	126,891	-26	開 成 町	5,650	16,182	-14
<b>川 崎 市</b>	640,241	1,389,059	1,518	足 柄 下 郡	20,937	48,844	-50
川 崎 区	102,601	213,323	174	箱 根 町	6,808	13,550	-42
幸 区	67,464	149,700	40	真 鶴 町	3,286	8,327	-29
中 原 区	112,388	224,754	1,107	湯 河 原 町	10,843	26,967	21
高 津 区	98,035	212,079	-13	愛 甲 郡	16,808	45,464	49
宮 前 区	89,585	214,683	104	愛 川 町	15,585	41,880	40
多 摩 区	101,847	210,601	30	清 川 村	1,223	3,584	9
麻 生 区	68,321	163,919	76				
横 須 賀 市	163,980	420,725	-609				
平 塚 市	103,766	260,490	76				
鎌 倉 市	72,018	173,538	52				
藤 沢 市	169,600	404,841	160				
小 田 原 市	77,184	198,754	-38				
茅 ヶ 崎 市	91,864	231,997	160				