

## 人口と世帯

平成 20 年 4 月 1 日 現在

|     |         |           |                     |                      |
|-----|---------|-----------|---------------------|----------------------|
| 人口  | 総数      | 168,930 人 | 前月からの増減<br>( -181 ) | 前年同月からの増減<br>[ 351 ] |
|     | 男       | 86,738 人  | ( -103 )            | [ 71 ]               |
|     | 女       | 82,192 人  | ( -78 )             | [ 280 ]              |
| 世帯数 |         | 67,899 世帯 | ( 34 )              | [ 822 ]              |
|     | 1 世帯当たり | 2.49 人    | ( ±0 )              | [ -0.03 ]            |

### 人口と世帯の移動状況

(平成20年3月中)

| 区分 | 自然増減<br>① | 出生  | 死亡  | 社会増減<br>② | 増加   |      |     |       | 減少   |      |     |       | 合計<br>① + ② |
|----|-----------|-----|-----|-----------|------|------|-----|-------|------|------|-----|-------|-------------|
|    |           |     |     |           | 県外転入 | 県内転入 | その他 | 計     | 県外転出 | 県内転出 | その他 | 計     |             |
| 計  | 0         | 109 | 109 | -181      | 609  | 507  | 25  | 1,141 | 787  | 534  | 1   | 1,322 | -181        |
| 男  | -5        | 57  | 62  | -98       | 356  | 278  | 18  | 652   | 469  | 280  | 1   | 750   | -103        |
| 女  | 5         | 52  | 47  | -83       | 253  | 229  | 7   | 489   | 318  | 254  | 0   | 572   | -78         |
| 世帯 | -42       |     | 42  | 76        | 381  | 242  | 82  | 705   | 363  | 223  | 43  | 629   | 34          |

### 地区別人口と世帯

| 区分<br>地区 | 世帯数    | 4月1日現在  |        |        | 世帯数 | 3月中の増減 |      |     | 世帯数 | 前年同月中からの増減 |      |     |
|----------|--------|---------|--------|--------|-----|--------|------|-----|-----|------------|------|-----|
|          |        | 人口      |        |        |     | 人口     |      |     |     | 人口         |      |     |
|          |        | 計       | 男      | 女      |     | 計      | 男    | 女   |     | 計          | 男    | 女   |
| 市計       | 67,899 | 168,930 | 86,738 | 82,192 | 34  | -181   | -103 | -78 | 822 | 351        | 71   | 280 |
| 本町       | 8,537  | 21,415  | 10,770 | 10,645 | 40  | 36     | 38   | -2  | 235 | 197        | 153  | 44  |
| 南        | 11,889 | 31,429  | 15,661 | 15,768 | 53  | 41     | 30   | 11  | 293 | 571        | 238  | 333 |
| 東        | 5,793  | 16,366  | 8,169  | 8,197  | 10  | 2      | 0    | 2   | 106 | 84         | 61   | 23  |
| 北        | 4,844  | 13,876  | 7,119  | 6,757  | 3   | -19    | -15  | -4  | 42  | -22        | -47  | 25  |
| 大根・鶴巻    | 20,919 | 43,522  | 23,649 | 19,873 | -77 | -149   | -102 | -47 | 42  | -189       | -178 | -11 |
| 西        | 15,103 | 39,667  | 20,016 | 19,651 | 5   | -84    | -53  | -31 | 112 | -213       | -129 | -84 |
| 上        | 814    | 2,655   | 1,354  | 1,301  | 0   | -8     | -1   | -7  | -8  | -77        | -27  | -50 |

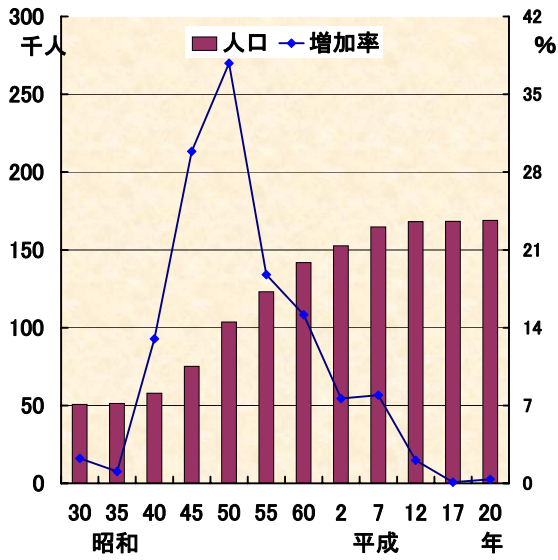
(注) この人口と世帯数は平成17年国勢調査確定値に、毎月の住民基本台帳登録及び外国人登録の異動を加え推計した数値です。

# 大字・町別人口と世帯数

(平成20年4月1日現在)

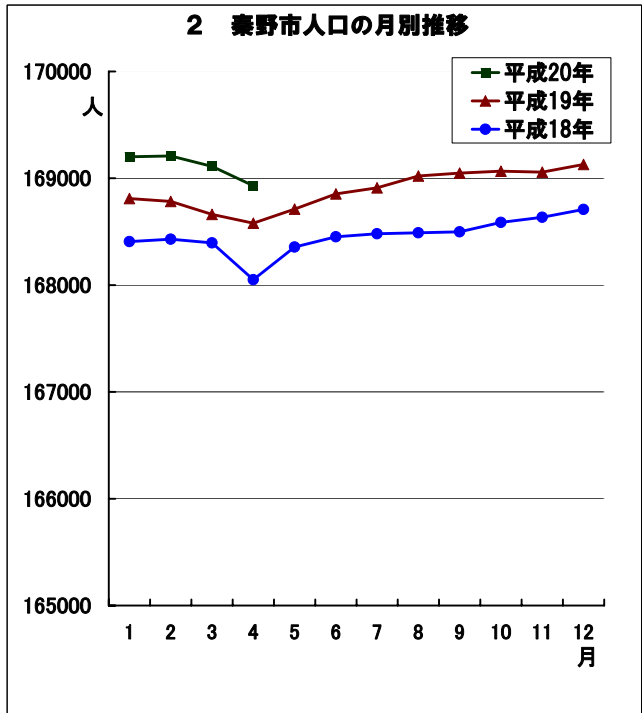
| 大字・町         | 世帯数           | 人 口           |               |               | 大字・町           | 世帯数           | 人 口           |               |               |
|--------------|---------------|---------------|---------------|---------------|----------------|---------------|---------------|---------------|---------------|
|              |               | 計             | 男             | 女             |                |               | 計             | 男             | 女             |
| <b>本 町 計</b> | <b>8,537</b>  | <b>21,415</b> | <b>10,770</b> | <b>10,645</b> | <b>北 計</b>     | <b>4,844</b>  | <b>13,876</b> | <b>7,119</b>  | <b>6,757</b>  |
| 本町一丁目        | 218           | 413           | 209           | 204           | 羽根             | 737           | 1,951         | 1,028         | 923           |
| 本町二丁目        | 312           | 689           | 331           | 358           | 菩提             | 887           | 2,637         | 1,341         | 1,296         |
| 本町三丁目        | 702           | 1,616         | 743           | 873           | 横野             | 246           | 784           | 381           | 403           |
| 河原町          | 225           | 530           | 260           | 270           | 戸川             | 2,586         | 7,277         | 3,748         | 3,529         |
| 元町           | 296           | 771           | 371           | 400           | 三屋             | 388           | 1,227         | 621           | 606           |
| 末広町          | 118           | 304           | 148           | 156           | <b>大根・鶴巻 計</b> | <b>20,919</b> | <b>43,522</b> | <b>23,649</b> | <b>19,873</b> |
| 入船町          | 257           | 664           | 328           | 336           | 鶴巻             | 1,091         | 2,656         | 1,349         | 1,307         |
| 曾屋一丁目        | 192           | 505           | 240           | 265           | 北矢名            | 2,932         | 6,411         | 3,601         | 2,810         |
| 曾屋二丁目        | 317           | 824           | 417           | 407           | 南矢名            | 5,334         | 10,969        | 6,241         | 4,728         |
| 寿町           | 179           | 403           | 205           | 198           | 下大槻            | 2,650         | 5,582         | 2,920         | 2,662         |
| 栄町           | 185           | 465           | 219           | 246           | 鶴巻北一丁目         | 601           | 1,607         | 786           | 821           |
| 文京町          | 146           | 333           | 154           | 179           | 鶴巻北二丁目         | 740           | 1,406         | 678           | 728           |
| 幸町           | 172           | 441           | 222           | 219           | 鶴巻北三丁目         | 499           | 1,112         | 582           | 530           |
| 桜町一丁目        | 164           | 455           | 208           | 247           | 鶴巻南一丁目         | 819           | 1,439         | 828           | 611           |
| 桜町二丁目        | 199           | 493           | 246           | 247           | 鶴巻南二丁目         | 1,173         | 2,456         | 1,250         | 1,206         |
| 水神町          | 307           | 771           | 377           | 394           | 鶴巻南三丁目         | 418           | 933           | 526           | 407           |
| ひばりヶ丘        | 316           | 808           | 419           | 389           | 鶴巻南四丁目         | 1,119         | 2,395         | 1,225         | 1,170         |
| 富士見町         | 111           | 288           | 138           | 150           | 鶴巻南五丁目         | 660           | 1,479         | 774           | 705           |
| 曾屋大槻         | 3,540         | 9,168         | 4,798         | 4,370         | 南矢名一丁目         | 496           | 639           | 382           | 257           |
| 上 大          | 581           | 1,474         | 737           | 737           | 南矢名二丁目         | 778           | 1,303         | 772           | 531           |
| <b>南 計</b>   | <b>11,889</b> | <b>31,429</b> | <b>15,661</b> | <b>15,768</b> | 南矢名三丁目         | 550           | 959           | 575           | 384           |
| 新鈴張町         | 395           | 941           | 487           | 454           | 南矢名四丁目         | 577           | 1,148         | 601           | 547           |
| 緑水町          | 267           | 603           | 312           | 291           | 南矢名五丁目         | 482           | 1,028         | 559           | 469           |
| 清水町          | 502           | 1,337         | 643           | 694           | <b>西 計</b>     | <b>15,103</b> | <b>39,667</b> | <b>20,016</b> | <b>19,651</b> |
| 平沢町          | 309           | 845           | 417           | 428           | 並木町            | 604           | 1,632         | 813           | 819           |
| 上今川町         | 2,880         | 7,670         | 3,950         | 3,720         | 弥生町            | 458           | 1,140         | 556           | 584           |
| 今川町          | 276           | 704           | 336           | 368           | 春日町            | 412           | 1,007         | 501           | 506           |
| 今川町          | 386           | 879           | 393           | 486           | 松原町            | 365           | 912           | 454           | 458           |
| 今泉町          | 2,155         | 5,666         | 2,832         | 2,834         | 堀西川            | 2,528         | 6,898         | 3,493         | 3,405         |
| 大室秦町         | 175           | 362           | 192           | 170           | 堀山川            | 1,248         | 3,327         | 1,670         | 1,657         |
| 室尻竹          | 347           | 870           | 429           | 441           | 堀山下            | 1,296         | 3,873         | 2,031         | 1,842         |
| 南が丘一丁目       | 1,380         | 3,283         | 1,658         | 1,625         | 沼代新町           | 595           | 1,673         | 829           | 844           |
| 南が丘二丁目       | 414           | 1,117         | 568           | 549           | 柳町一丁目          | 160           | 385           | 183           | 202           |
| 南が丘三丁目       | 198           | 645           | 317           | 328           | 柳町二丁目          | 117           | 240           | 122           | 118           |
| 南が丘四丁目       | 620           | 1,713         | 834           | 879           | 若松町            | 267           | 633           | 323           | 310           |
| 南が丘五丁目       | 667           | 2,032         | 1,003         | 1,029         | 萩が丘            | 624           | 1,451         | 778           | 673           |
| 立野台一丁目       | 169           | 555           | 205           | 350           | 曲松一丁目          | 428           | 944           | 479           | 465           |
| 立野台二丁目       | 147           | 473           | 226           | 247           | 曲松二丁目          | 499           | 1,171         | 567           | 604           |
| 立野台三丁目       | 93            | 251           | 127           | 124           | 澁沢一丁目          | 1,269         | 3,442         | 1,791         | 1,651         |
| 今泉台一丁目       | 8             | 27            | 14            | 13            | 澁沢二丁目          | 138           | 382           | 186           | 196           |
| 今泉台二丁目       | 242           | 684           | 333           | 351           | 澁沢三丁目          | 165           | 593           | 247           | 346           |
| 今泉台三丁目       | 84            | 258           | 123           | 135           | 澁沢上一丁目         | 506           | 1,269         | 654           | 615           |
| <b>東 計</b>   | <b>5,793</b>  | <b>16,366</b> | <b>8,169</b>  | <b>8,197</b>  | 澁沢上二丁目         | 975           | 2,249         | 1,134         | 1,115         |
| 落古木山         | 633           | 1,876         | 943           | 933           | 千村一丁目          | 513           | 1,342         | 640           | 702           |
| 寺蓑毛          | 789           | 2,288         | 1,123         | 1,165         | 千村二丁目          | 217           | 570           | 293           | 277           |
| 小蓑毛          | 451           | 1,382         | 708           | 674           | 千村三丁目          | 158           | 455           | 236           | 219           |
| 東田原          | 51            | 179           | 89            | 90            | 千村四丁目          | 282           | 715           | 359           | 356           |
| 西田原          | 193           | 559           | 269           | 290           | 千村五丁目          | 257           | 666           | 337           | 329           |
| 下 落合         | 2,224         | 6,101         | 3,037         | 3,064         | 上 計            | <b>814</b>    | <b>2,655</b>  | <b>1,354</b>  | <b>1,301</b>  |
|              | 1,223         | 3,375         | 1,678         | 1,697         | 菖蒲部            | 477           | 1,370         | 699           | 671           |
|              | 229           | 606           | 322           | 284           | 三廻川            | 121           | 602           | 309           | 293           |
|              |               |               |               |               | 柳川             | 113           | 342           | 174           | 168           |
|              |               |               |               |               | 八沢             | 103           | 341           | 172           | 169           |

### 1 市制施行後の人口及び増加率の推移

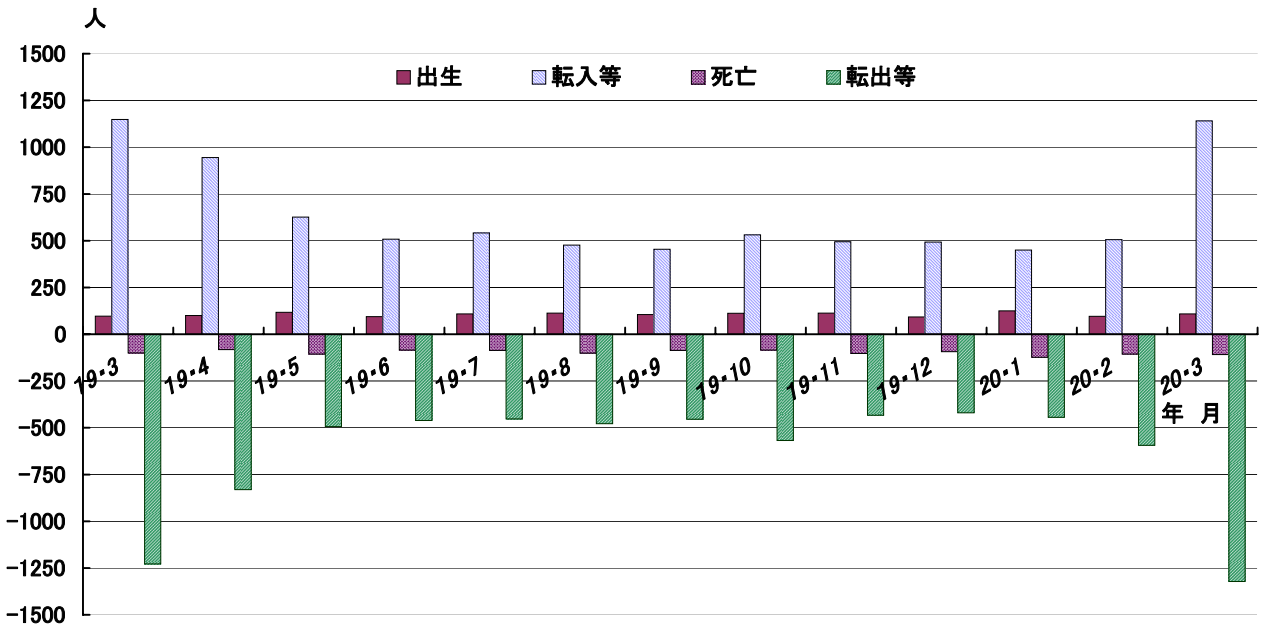


各年10月1日現在、平成20年は4月1日現在  
昭和30年の人口は50,747人(現在の市域で換算)

### 2 秦野市人口の月別推移



### 3 月別人口異動 (平成19年3月中～平成20年3月中)



《参 考》 (戸籍住民課調)  
住民基本台帳人口 (平成20年3月末日現在)  
地区別

| 地区    | 世帯     | 人口      | 内 訳    |        |
|-------|--------|---------|--------|--------|
|       |        |         | 男      | 女      |
| 本町    | 8,485  | 21,002  | 10,588 | 10,414 |
| 南     | 12,116 | 31,003  | 15,540 | 15,463 |
| 東     | 6,108  | 16,437  | 8,255  | 8,182  |
| 北     | 4,899  | 13,338  | 6,764  | 6,574  |
| 大根・鶴巻 | 16,271 | 37,219  | 19,040 | 18,179 |
| 西     | 15,403 | 39,102  | 19,729 | 19,373 |
| 上     | 954    | 2,556   | 1,287  | 1,269  |
| 合計    | 64,236 | 160,657 | 81,203 | 79,454 |

### 年齢別

| 年齢     | 人口      | 内 訳    |        |
|--------|---------|--------|--------|
|        |         | 男      | 女      |
| 0～14歳  | 21,289  | 10,793 | 10,496 |
| 15～64歳 | 109,542 | 56,914 | 52,628 |
| 65歳～   | 29,826  | 13,496 | 16,330 |
| 合計     | 160,657 | 81,203 | 79,454 |
| 構成比    |         |        |        |
| 0～14歳  | 13.2%   | 13.3%  | 13.2%  |
| 15～64歳 | 68.2%   | 70.1%  | 66.2%  |
| 65歳～   | 18.6%   | 16.6%  | 20.6%  |

# 神奈川県 の 人口 と 世帯

(平成20年3月1日現在)

| 市区町村  | 世帯数       | 人口総数      | 前1か月の<br>増加人口 | 市区町村   | 世帯数     | 人口総数    | 前1か月の<br>増加人口 |
|-------|-----------|-----------|---------------|--------|---------|---------|---------------|
| 県計    | 3,727,454 | 8,909,857 | -696          | 逗子市    | 23,804  | 58,606  | 3             |
| 市部計   | 3,613,013 | 8,605,047 | -645          | 相模原市   | 291,499 | 706,035 | -216          |
| 郡部計   | 114,441   | 304,810   | -51           | 三浦市    | 18,119  | 49,223  | -40           |
| 横浜市   | 1,535,191 | 3,631,773 | 213           | 秦野市    | 67,865  | 169,111 | -98           |
| 鶴見区   | 120,222   | 267,493   | -96           | 厚木市    | 92,735  | 225,165 | 69            |
| 神奈川区  | 107,964   | 225,513   | 120           | 大和市    | 94,049  | 223,245 | 27            |
| 西区    | 45,719    | 90,709    | 1,232         | 伊勢原市   | 40,782  | 100,706 | -31           |
| 中区    | 72,918    | 142,699   | -177          | 海老名市   | 49,070  | 126,071 | 27            |
| 南区    | 89,873    | 195,560   | -128          | 座間市    | 52,268  | 127,540 | -72           |
| 港南区   | 87,817    | 221,582   | -10           | 南足柄市   | 15,473  | 44,283  | -8            |
| 保土ヶ谷区 | 88,170    | 205,259   | -65           | 綾瀬市    | 30,912  | 82,092  | 5             |
| 旭区    | 98,253    | 248,008   | -219          | 三浦郡葉山町 | 12,357  | 32,019  | 9             |
| 磯子区   | 70,599    | 164,437   | -62           | 高座郡寒川町 | 17,635  | 47,576  | 26            |
| 金沢区   | 85,820    | 210,708   | -276          | 中郡     | 23,354  | 62,471  | -28           |
| 港北区   | 148,204   | 321,464   | -9            | 大磯町    | 12,203  | 32,808  | 20            |
| 緑区    | 69,160    | 173,599   | -16           | 二宮町    | 11,151  | 29,663  | -48           |
| 青葉区   | 116,994   | 299,887   | -294          | 足柄上郡   | 23,589  | 68,182  | -12           |
| 都筑区   | 70,578    | 189,216   | 272           | 中井町    | 3,280   | 10,013  | -22           |
| 戸塚区   | 106,307   | 269,781   | -133          | 大井町    | 6,197   | 17,886  | 22            |
| 栄区    | 49,475    | 124,394   | 46            | 松田町    | 4,503   | 11,981  | -15           |
| 泉区    | 58,042    | 154,534   | 93            | 山北町    | 3,988   | 12,166  | -14           |
| 瀬谷区   | 49,076    | 126,930   | -65           | 開成町    | 5,621   | 16,136  | 17            |
| 川崎市   | 628,516   | 1,374,441 | 362           | 足柄下郡   | 20,898  | 49,134  | -52           |
| 川崎区   | 100,551   | 211,389   | 48            | 箱根町    | 6,781   | 13,641  | -10           |
| 幸区    | 66,348    | 148,395   | 457           | 真鶴町    | 3,294   | 8,420   | -17           |
| 中原区   | 109,504   | 220,675   | -44           | 湯河原町   | 10,823  | 27,073  | -25           |
| 高津区   | 97,116    | 211,164   | -111          | 愛甲郡    | 16,608  | 45,428  | 6             |
| 宮前区   | 88,128    | 212,657   | 125           | 愛川町    | 15,411  | 41,872  | -9            |
| 多摩区   | 99,769    | 208,056   | -188          | 清川村    | 1,197   | 3,556   | 15            |
| 麻生区   | 67,100    | 162,105   | 75            |        |         |         |               |
| 横須賀市  | 163,056   | 421,011   | -269          |        |         |         |               |
| 平塚市   | 102,974   | 260,164   | -196          |        |         |         |               |
| 鎌倉市   | 71,604    | 173,472   | -64           |        |         |         |               |
| 藤沢市   | 167,472   | 402,499   | -208          |        |         |         |               |
| 小田原市  | 76,653    | 198,646   | -106          |        |         |         |               |
| 茅ヶ崎市  | 90,971    | 230,964   | -43           |        |         |         |               |