

人口と世帯

平成19年9月1日現在

			前月からの増減	前年同月からの増減
人口	総数	169,048 人	(26)	[550]
	男	86,837 人	(-36)	[93]
	女	82,211 人	(62)	[457]
世帯数		67,693 世帯	(38)	[1,036]
1世帯当たり		2.50 人	(±0)	[-0.03]

人口と世帯の移動状況

(平成19年8月中)

区分	自然			社会		増 加				減 少				合 計
	増	減	増	減	県外	県内	その他	計	県外	県内	その他	計		
	出生	死亡	増	減	転入	転出			転出	転出				
計	113	101	14	14	223	281	9	513	258	241	0	499	26	
男	47	63	-20	114	145	6	265	154	131	0	285	-36		
女	66	38	34	109	136	3	248	104	110	0	214	62		
世帯		20	58	117	121	65	303	128	101	16	245	38		

地区別人口と世帯

区分 地区	9月1日現在				8月中の増減				前年同月中からの増減			
	世帯数	人 口			世帯数	人 口			世帯数	人 口		
		計	男	女		計	男	女		計	男	女
市 計	67,693	169,048	86,837	82,211	38	26	-36	62	1,036	550	93	457
本 町	8,411	21,280	10,656	10,624	10	-14	-16	2	187	28	40	-12
南	11,750	31,182	15,556	15,626	15	62	14	48	374	698	297	401
東	5,733	16,355	8,148	8,207	-3	-3	0	-3	71	-20	8	-28
北	4,845	13,916	7,171	6,745	11	18	-3	21	101	104	65	39
大 根	21,038	43,755	23,823	19,932	-13	-32	-34	2	124	-67	-168	101
西	15,100	39,859	20,114	19,745	20	1	4	-3	189	-123	-117	-6
上	816	2,701	1,369	1,332	-2	-6	-1	-5	-10	-70	-32	-38

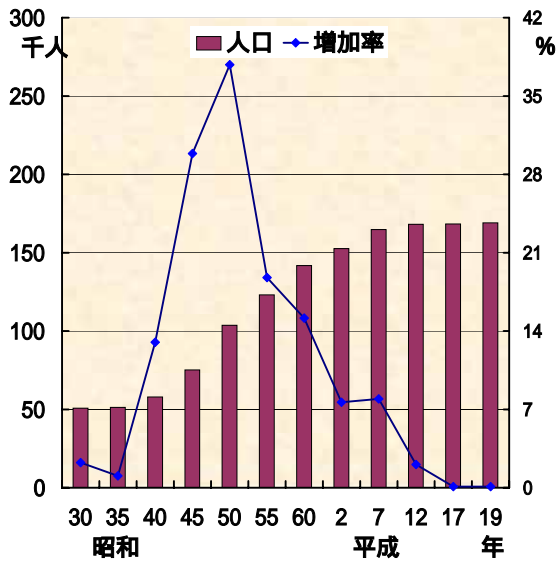
(注) この人口と世帯数は平成17年国勢調査確定値に、毎月の住民基本台帳登録及び外国人登録の異動を加え推計した数値です。

大字・町別人口と世帯数

(平成19年9月1日現在)

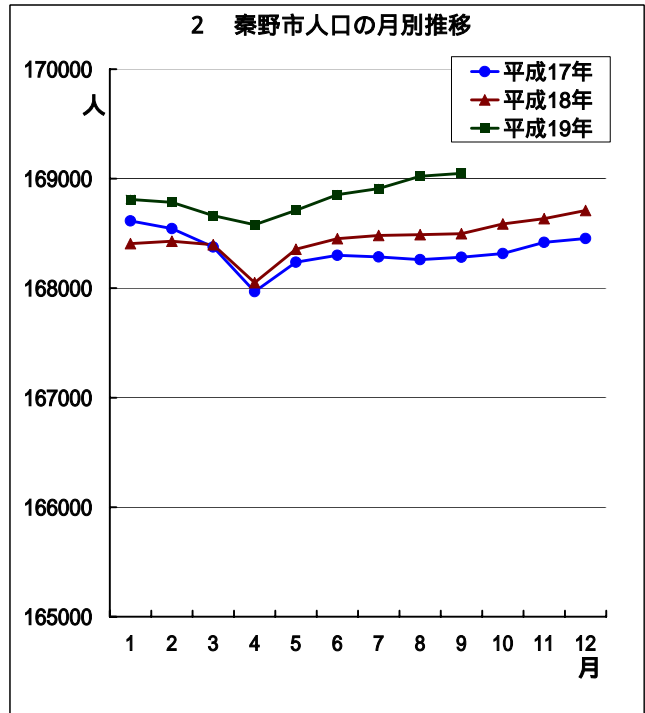
大字・町	世帯数	人			大字・町	世帯数	人		
		計	男	女			計	男	女
本町計	8,411	21,280	10,656	10,624	北根計	4,845	13,916	7,171	6,745
本町一丁目	221	425	208	217	北根	744	1,971	1,036	935
本町二丁目	303	653	315	338	菩提	886	2,637	1,352	1,285
本町三丁目	714	1,639	751	888	横野	241	772	379	393
河原町	220	520	254	266	戸川	2,593	7,321	3,790	3,531
元町	299	768	364	404	三屋	381	1,215	614	601
末広町	120	314	152	162	大根計	21,038	43,755	23,823	19,932
入船町	241	620	304	316	大根	1,097	2,673	1,354	1,319
曾屋一丁目	198	521	247	274	鶴巻	2,941	6,384	3,596	2,788
曾屋二丁目	319	816	410	406	北矢名	5,418	11,101	6,333	4,768
寿町	179	407	208	199	南矢名	2,640	5,607	2,936	2,671
栄町	186	471	224	247	下大槻	591	1,583	772	811
文京町	147	339	160	179	鶴巻北一丁目	721	1,364	644	720
幸町	164	437	218	219	鶴巻北二丁目	488	1,106	582	524
桜町一丁目	162	461	211	250	鶴巻北三丁目	836	1,467	853	614
桜町二丁目	199	491	246	245	鶴巻南一丁目	1,174	2,465	1,260	1,205
水神町	311	788	383	405	鶴巻南二丁目	417	945	529	416
ひばりヶ丘	305	796	407	389	鶴巻南三丁目	1,115	2,406	1,223	1,183
富士見町	112	292	139	153	鶴巻南四丁目	652	1,488	782	706
曾上	3,435	9,078	4,734	4,344	鶴巻南五丁目	533	675	407	268
上大槻	576	1,444	721	723	南矢名一丁目	784	1,313	780	533
南新計	11,750	31,182	15,556	15,626	南矢名二丁目	569	992	596	396
新町	390	948	495	453	南矢名三丁目	576	1,148	601	547
鈴張町	282	635	324	311	南矢名四丁目	486	1,038	575	463
緑水町	504	1,324	644	680	西並木計	15,100	39,859	20,114	19,745
清水町	308	856	421	435	西並木	610	1,665	826	839
平沢町	2,843	7,590	3,918	3,672	弥生	451	1,139	553	586
上今川町	266	694	336	358	春日	413	1,018	508	510
今川町	389	891	395	496	松原	364	915	459	456
今泉町	2,139	5,615	2,806	2,809	堀西	2,515	6,893	3,484	3,409
大室町	169	366	191	175	堀川	1,269	3,417	1,707	1,710
尾尻町	346	874	419	455	堀山下	1,304	3,889	2,040	1,849
西大竹	1,391	3,329	1,681	1,648	沼代新	597	1,670	821	849
南が丘一丁目	417	1,133	575	558	柳町一丁目	156	380	184	196
南が丘二丁目	149	485	239	246	柳町二丁目	114	239	122	117
南が丘三丁目	619	1,726	842	884	若松	261	632	323	309
南が丘四丁目	669	2,068	1,029	1,039	萩が丘	628	1,464	784	680
南が丘五丁目	154	533	199	334	曲松一丁目	427	944	479	465
立野台一丁目	146	479	230	249	曲松二丁目	503	1,196	585	611
立野台二丁目	85	233	118	115	澁沢	1,264	3,420	1,780	1,640
立野台三丁目	8	27	14	13	榑窪	138	389	187	202
今泉台一丁目	235	663	321	342	千村	166	604	255	349
今泉台二丁目	83	258	121	137	澁沢一丁目	495	1,245	646	599
今泉台三丁目	44	126	63	63	澁沢二丁目	962	2,245	1,134	1,111
東落古計	5,733	16,355	8,148	8,207	澁沢三丁目	514	1,362	646	716
落古	624	1,846	915	931	澁沢上一丁目	215	564	287	277
寺山	770	2,277	1,114	1,163	澁沢上二丁目	156	439	229	210
小蓑	440	1,364	701	663	千村一丁目	304	743	384	359
東田	53	191	93	98	千村二丁目	258	663	336	327
西田	186	570	273	297	千村三丁目	467	1,260	617	643
下落合	2,198	6,104	3,035	3,069	千村四丁目	284	768	390	378
	1,241	3,407	1,703	1,704	千村五丁目	265	696	348	348
	221	596	314	282	上菅計	816	2,701	1,369	1,332
					上菅	481	1,396	712	684
					三廻	123	620	312	308
					柳川	112	347	177	170
					八沢	100	338	168	170

1 市制施行後の人口及び増加率の推移

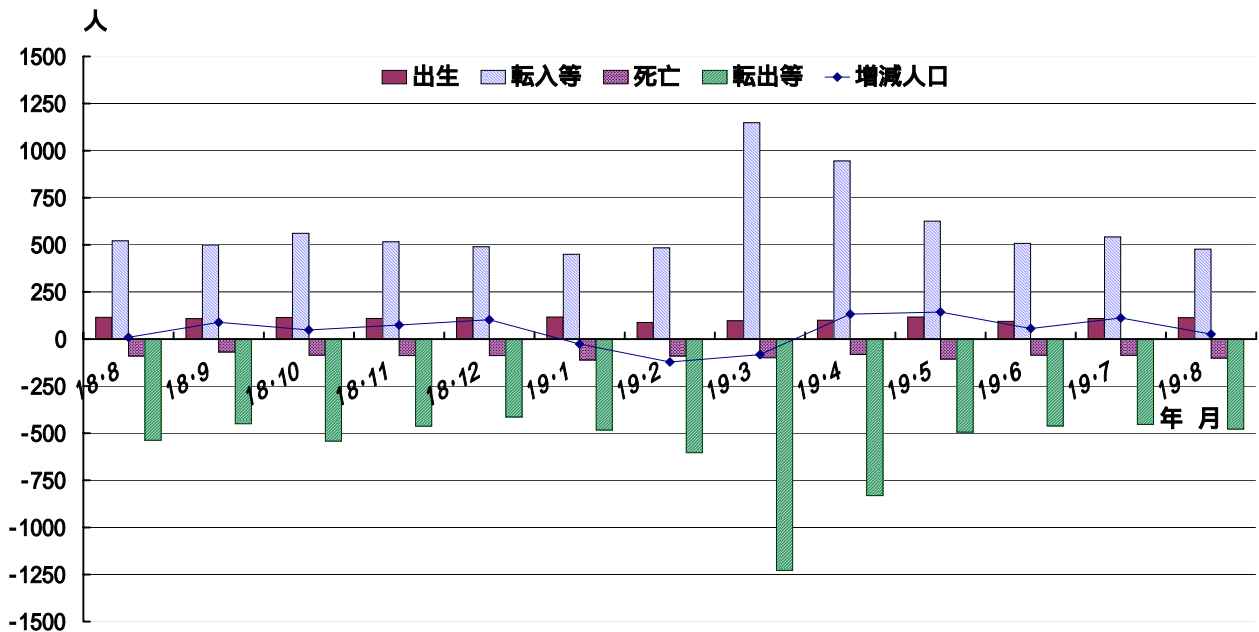


各年10月1日現在、平成19年は9月1日現在
昭和30年の人口は50,747人(現在の市域で換算)

2 秦野市人口の月別推移



3 月別人口異動(平成18年8月中～平成19年8月中)



参 考 (戸籍住民課調)

住民基本台帳人口(平成19年8月末日現在)
地区別

地区	世帯	人口	内 訳	
			男	女
本 町	8,363	20,861	10,482	10,379
南	11,981	30,782	15,454	15,328
東	6,050	16,422	8,232	8,190
北	4,907	13,404	6,829	6,575
大 根	16,408	37,473	19,229	18,244
西	15,399	39,299	19,830	19,469
上	956	2,602	1,302	1,300
合 計	64,064	160,843	81,358	79,485

年齢別

年 齢	人 口	内 訳	
		男	女
0～14歳	21,360	10,781	10,579
15～64歳	110,662	57,579	53,083
65歳～	28,821	12,998	15,823
合 計	160,843	81,358	79,485
構成比			
0～14歳	13.3%	13.2%	13.3%
15～64歳	68.8%	70.8%	66.8%
65歳～	17.9%	16.0%	19.9%

神奈川県の人 口 と 世 帯

(平成19年8月1日現在)

市 区 町 村	世 帯 数	人 口 総 数	前1か月の 増加人口	市 区 町 村	世 帯 数	人 口 総 数	前1か月の 増加人口
	世 帯	人	人		世 帯	人	人
県 計	3,711,297	8,893,264	3,331	逗 子 市	23,652	58,571	9
市 部 計	3,597,304	8,588,230	3,150	相 模 原 市	290,603	705,309	126
郡 部 計	113,993	305,034	181	三 浦 市	18,047	49,430	27
横 浜 市	1,528,911	3,625,495	1,700	秦 野 市	67,655	169,022	112
鶴 見 区	120,168	267,672	148	厚 木 市	92,282	224,596	78
神 奈 川 区	107,560	225,063	140	大 和 市	93,576	222,769	-106
西 区	44,113	87,760	395	伊 勢 原 市	40,621	100,734	-41
中 区	72,919	142,865	198	海 老 名 市	48,762	125,637	117
南 区	89,866	196,045	-185	座 間 市	52,186	127,593	32
港 南 区	87,701	221,887	-20	南 足 柄 市	15,451	44,219	21
保 土ヶ 谷 区	87,453	204,726	-2	綾 瀬 市	30,643	81,814	52
旭 区	98,041	248,326	34	三 浦 郡 葉 山 町	12,219	31,893	44
磯 子 区	70,351	164,507	203	高 座 郡 寒 川 町	17,560	47,588	68
金 沢 区	85,950	211,532	-166	中 郡	23,251	62,513	16
港 北 区	147,417	320,170	317	大 磯 町	12,110	32,750	14
緑 区	68,640	173,458	47	二 宮 町	11,141	29,763	2
青 葉 区	117,206	300,136	-83	足 柄 上 郡	23,422	68,059	2
都 筑 区	69,188	185,847	284	中 井 町	3,300	10,048	2
戸 塚 区	106,373	269,832	379	大 井 町	6,141	17,806	22
栄 区	49,529	124,640	1	松 田 町	4,485	12,008	-24
泉 区	57,436	153,930	67	山 北 町	3,984	12,260	2
瀬 谷 区	49,000	127,099	-57	開 成 町	5,512	15,937	0
川 崎 市	624,569	1,366,342	1,264	足 柄 下 郡	20,977	49,511	25
川 崎 区	99,853	210,608	210	箱 根 町	6,860	13,830	-14
幸 区	65,396	146,495	66	真 鶴 町	3,305	8,513	6
中 原 区	108,707	218,897	17	湯 河 原 町	10,812	27,168	33
高 津 区	96,779	210,395	294	愛 甲 郡	16,564	45,470	26
宮 前 区	87,687	211,593	223	愛 川 町	15,375	41,944	33
多 摩 区	99,496	207,245	193	清 川 村	1,189	3,526	-7
麻 生 区	66,651	161,109	261				
横 須 賀 市	162,571	421,929	-808				
平 塚 市	102,682	260,441	66				
鎌 倉 市	71,350	173,277	23				
藤 沢 市	166,800	401,744	199				
小 田 原 市	76,452	199,014	31				
茅 ヶ 崎 市	90,491	230,294	248				