

人口と世帯

平成19年6月1日現在

人口	総数	168,854 人	前月からの増減 (143)	前年同月からの増減 [402]
	男	86,796 人	(44)	[97]
	女	82,058 人	(99)	[305]
世帯数		67,448 世帯	(118)	[969]
1世帯当たり		2.50 人	(-0.01)	[-0.03]

人口と世帯の移動状況

(平成19年5月中)

区分	自然 増減	出生	死亡	社会 増減	増加				減少				合計
					県外 転入	県内 転入	その他	計	県外 転出	県内 転出	その他	計	
計	11	117	106	132	253	372	1	626	221	268	5	494	143
男	-12	49	61	56	152	194	1	347	142	145	4	291	44
女	23	68	45	76	101	178	0	279	79	123	1	203	99
世帯	-27		27	145	157	177	77	411	112	119	35	266	118

地区別人口と世帯

区分 地区	世帯数	6月1日現在			世帯数	5月中の増減			世帯数	前年同月中からの増減			
		人口				人口				人口			
		計	男	女		計	男	女		計	男	女	
市	計	67,448	168,854	86,796	82,058	118	143	44	99	969	402	97	305
本 南 東 北	町	8,355	21,248	10,630	10,618	2	-31	-15	-16	127	-53	-23	-30
		11,693	31,017	15,493	15,524	17	88	32	56	372	661	308	353
		5,718	16,337	8,139	8,198	15	41	8	33	67	-77	-25	-52
		4,818	13,880	7,163	6,717	3	-7	3	-10	93	54	38	16
大 西 上	根	21,019	43,827	23,890	19,937	58	44	22	22	153	91	-32	123
		15,022	39,819	20,104	19,715	23	10	-5	15	157	-232	-143	-89
		823	2,726	1,377	1,349	0	-2	-1	-1	0	-42	-26	-16

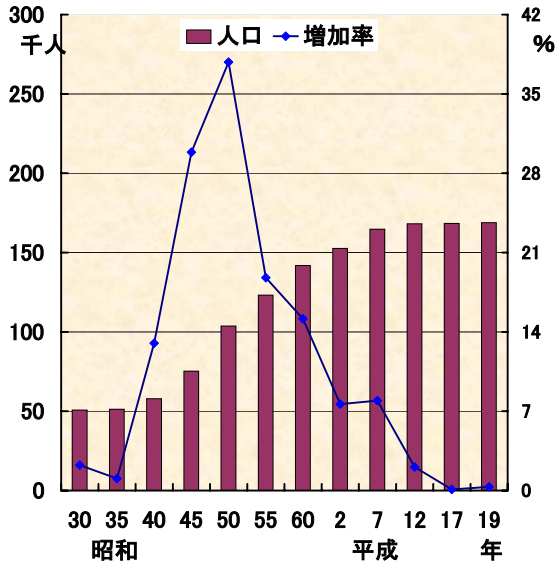
(注) この人口と世帯数は平成17年国勢調査確定値に、毎月の住民基本台帳登録及び外国人登録の異動を加え推計した数値です。

大字・町別人口と世帯数

(平成19年6月1日現在)

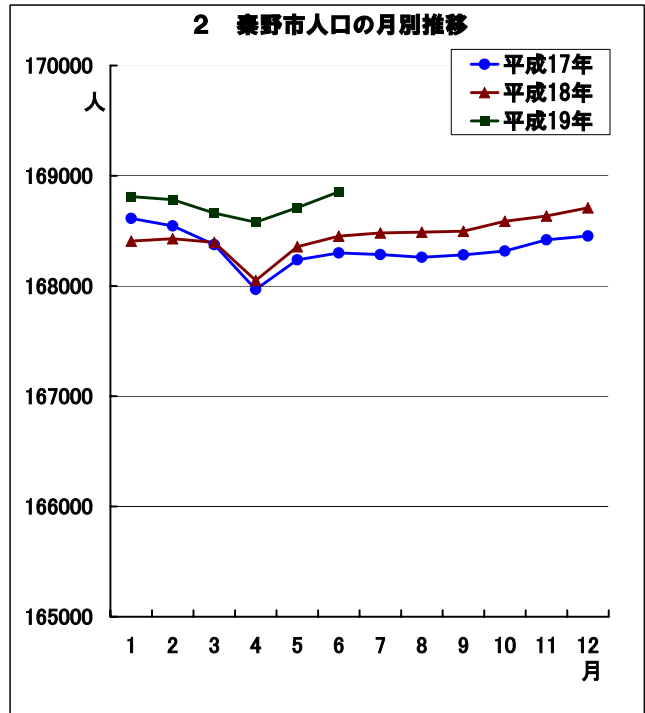
大字・町	世帯数	人 口			大字・町	世帯数	人 口		
		計	男	女			計	男	女
本 町 計	8,355	21,248	10,630	10,618	北 計	4,818	13,880	7,163	6,717
本町一丁目	220	430	207	223	羽根	736	1,960	1,029	931
本町二丁目	296	648	313	335	菩提	878	2,632	1,347	1,285
本町三丁目	704	1,621	741	880	横野	239	775	384	391
河原町	221	527	259	268	戸川	2,588	7,310	3,792	3,518
元町	297	766	363	403	三屋	377	1,203	611	592
末広町	121	319	155	164	大 根 計	21,019	43,827	23,890	19,937
入船町	238	616	301	315	鶴巻	1,098	2,686	1,361	1,325
曾屋一丁目	202	528	249	279	北矢名	2,929	6,358	3,586	2,772
曾屋二丁目	316	803	406	397	南矢名	5,420	11,119	6,360	4,759
寿町	184	412	209	203	下大槻	2,634	5,627	2,942	2,685
栄町	187	474	227	247	鶴巻北一丁目	597	1,599	779	820
文京町	146	345	165	180	鶴巻北二丁目	713	1,360	641	719
幸町	163	438	220	218	鶴巻北三丁目	480	1,105	588	517
桜町一丁目	162	467	214	253	鶴巻南一丁目	834	1,465	851	614
桜町二丁目	200	496	246	250	鶴巻南二丁目	1,185	2,470	1,266	1,204
水神町	302	779	379	400	鶴巻南三丁目	416	936	525	411
ひばりヶ丘	301	783	396	387	鶴巻南四丁目	1,112	2,425	1,237	1,188
富士見町	109	296	142	154	鶴巻南五丁目	653	1,491	783	708
曾上	3,412	9,052	4,716	4,336	南矢名一丁目	533	675	410	265
上大槻	574	1,448	722	726	南矢名二丁目	786	1,322	784	538
南 計	11,693	31,017	15,493	15,524	南矢名三丁目	566	989	594	395
新張町	392	950	500	450	南矢名四丁目	578	1,164	612	552
緑水町	277	618	318	300	南矢名五丁目	485	1,036	571	465
清水町	509	1,336	651	685	西 計	15,022	39,819	20,104	19,715
平沢町	308	864	422	442	並木町	606	1,671	832	839
上今川町	2,847	7,572	3,917	3,655	弥生町	452	1,143	554	589
今川町	262	674	327	347	春日町	414	1,028	516	512
今泉町	391	890	400	490	松原町	358	909	456	453
大室秦町	2,139	5,613	2,804	2,809	堀西川	2,505	6,895	3,481	3,414
尾尻竹	174	381	197	184	堀山下	1,266	3,439	1,723	1,716
南が丘一丁目	345	881	421	460	沼代新町	1,304	3,902	2,041	1,861
南が丘二丁目	1,376	3,301	1,672	1,629	柳町一丁目	588	1,648	812	836
南が丘三丁目	413	1,126	572	554	柳町二丁目	151	374	183	191
南が丘四丁目	108	355	175	180	若松が丘	113	234	119	115
南が丘五丁目	621	1,731	843	888	菽松一丁目	266	639	329	310
立野台一丁目	666	2,077	1,035	1,042	曲松二丁目	632	1,475	790	685
立野台二丁目	152	529	198	331	曲松二丁目	425	932	475	457
立野台三丁目	147	482	230	252	澁沢	506	1,190	580	610
今泉台一丁目	87	246	125	121	千村	1,244	3,399	1,762	1,637
今泉台二丁目	8	28	15	13	千村	136	390	187	203
今泉台三丁目	234	667	323	344	千村	164	606	255	351
東 計	5,718	16,337	8,139	8,198	澁沢一丁目	500	1,259	655	604
落古木	615	1,819	898	921	澁沢二丁目	949	2,220	1,115	1,105
名古山	763	2,269	1,110	1,159	澁沢三丁目	510	1,354	648	706
寺蓑	435	1,361	701	660	澁沢上一丁目	211	551	281	270
小蓑	55	195	95	100	澁沢上二丁目	159	447	232	215
東田原	186	578	275	303	千村一丁目	310	753	395	358
西田原	2,196	6,104	3,038	3,066	千村二丁目	246	648	326	322
下落合	1,241	3,405	1,702	1,703	千村三丁目	464	1,267	624	643
	227	606	320	286	千村四丁目	284	760	390	370
					千村五丁目	259	686	343	343
					上 計	823	2,726	1,377	1,349
					菖蒲	487	1,409	716	693
					三廻部	122	620	311	309
					柳川	114	356	182	174
					八沢	100	341	168	173

1 市制施行後の人口及び増加率の推移

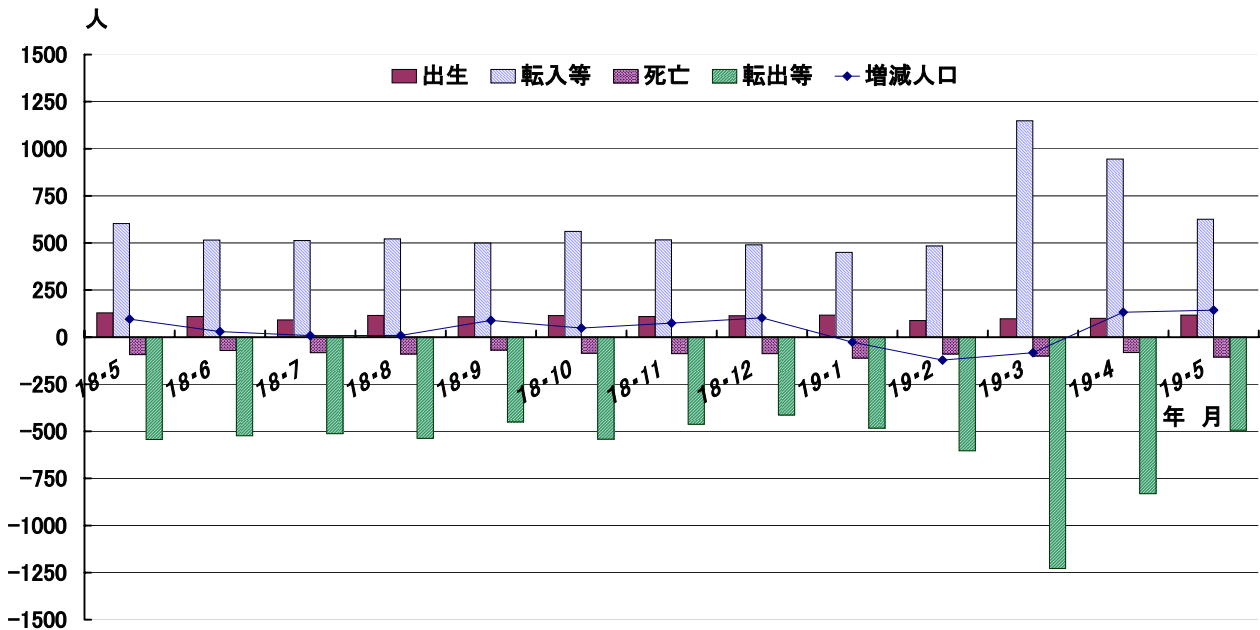


各年10月1日現在、平成19年は6月1日現在
昭和30年の人口は50,747人(現在の市域で換算)

2 桑野市人口の月別推移



3 月別人口異動(平成18年5月中～平成19年5月中)



《参 考》(戸籍住民課調)
住民基本台帳人口(平成19年5月末日現在)
地区別

地区	世帯	人口	内訳	
			男	女
本町	8,323	20,867	10,475	10,392
南	11,921	30,630	15,399	15,231
東	6,032	16,393	8,216	8,177
北	4,884	13,369	6,821	6,548
大根	16,379	37,547	19,290	18,257
西	15,327	39,264	19,825	19,439
上	963	2,627	1,310	1,317
合計	63,829	160,697	81,336	79,361

年齢別

年齢	人口	内訳	
		男	女
0～14歳	21,413	10,824	10,589
15～64歳	110,832	57,715	53,117
65歳～	28,452	12,797	15,655
合計	160,697	81,336	79,361
構成比			
0～14歳	13.3%	13.3%	13.3%
15～64歳	69.0%	71.0%	66.9%
65歳～	17.7%	15.7%	19.7%

神奈川県の人 口 と 世 帯

(平成19年5月1日現在)

市 区 町 村	世 帯 数	人 口 総 数	前1か月の 増加人口	市 区 町 村	世 帯 数	人 口 総 数	前1か月の 増加人口
	世 帯	人	人		世 帯	人	人
県 計	3,697,316	8,879,968	25,138	逗 子 市	23,610	58,575	-22
市 部 計	3,583,590	8,575,009	24,929	相 模 原 市	289,755	704,767	1,589
郡 部 計	113,726	304,959	209	三 浦 市	17,964	49,423	18
横 浜 市	1,523,356	3,619,175	10,097	秦 野 市	67,330	168,711	132
鶴 見 区	119,831	267,376	567	厚 木 市	91,756	224,139	609
神 奈 川 区	107,132	224,529	901	大 和 市	93,386	222,746	231
西 区	43,308	86,272	313	伊 勢 原 市	40,483	100,665	188
中 区	72,605	142,320	424	海 老 名 市	48,463	125,289	297
南 区	89,939	196,412	169	座 間 市	52,138	127,617	185
港 南 区	87,569	221,978	523	南 足 柄 市	15,388	44,108	21
保 土ヶ 谷 区	87,121	204,552	687	綾 瀬 市	30,510	81,687	24
旭 区	97,830	248,286	145	三浦郡 葉山町	12,161	31,799	52
磯 子 区	69,994	164,115	315	高座郡 寒川町	17,511	47,503	78
金 沢 区	85,804	211,669	176	中 郡	23,208	62,584	-21
港 北 区	146,820	319,126	1,506	大 磯 町	12,080	32,737	-36
緑 区	68,329	173,056	313	二 宮 町	11,128	29,847	15
青 葉 区	116,932	299,954	1,163	足 柄 上 郡	23,365	68,064	47
都 筑 区	68,705	184,985	851	中 井 町	3,292	10,056	-8
戸 塚 区	105,948	269,052	896	大 井 町	6,129	17,786	37
栄 区	49,421	124,693	597	松 田 町	4,487	12,046	-8
泉 区	57,234	153,749	393	山 北 町	3,976	12,296	-21
瀬 谷 区	48,834	127,051	158	開 成 町	5,481	15,880	47
川 崎 市	621,125	1,361,240	6,327	足 柄 下 郡	20,965	49,545	18
川 崎 区	99,132	209,736	804	箱 根 町	6,861	13,861	22
幸 区	65,106	146,051	969	真 鶴 町	3,298	8,540	-20
中 原 区	108,111	218,154	1,019	湯 河 原 町	10,806	27,144	16
高 津 区	96,035	209,342	875	愛 甲 郡	16,516	45,464	35
宮 前 区	87,098	210,694	905	愛 川 町	15,331	41,924	29
多 摩 区	99,298	206,887	958	清 川 村	1,185	3,540	6
麻 生 区	66,345	160,376	797				
横 須 賀 市	162,370	423,667	2,487				
平 塚 市	102,373	260,300	297				
鎌 倉 市	71,176	173,264	294				
藤 沢 市	165,979	400,853	1,350				
小 田 原 市	76,218	198,926	330				
茅 ヶ 崎 市	90,210	229,857	475				