

## 人口と世帯

平成 19 年 4 月 1 日 現在

人口	総数	168,579 人	前月からの増減 ( -83 )	前年同月からの増減 [ 529 ]
	男	86,667 人	( -123 )	[ 214 ]
	女	81,912 人	( 40 )	[ 315 ]
世帯数		67,077 世帯	( 33 )	[ 1,160 ]
1 世帯当たり		2.51 人	( ±0 )	[ -0.04 ]

### 人口と世帯の移動状況

(平成19年3月中)

区分	自然		社会		増 加				減 少				合 計
	出 生	死 亡	増 減	増 減	県 外 転 入	県 内 転 入	そ の 他	計	県 外 転 出	県 内 転 出	そ の 他	計	
計	-3	97	100	-80	597	548	3	1148	680	541	7	1228	-83
男	-11	42	53	-112	353	295	4	652	448	313	3	764	-123
女	8	55	47	32	244	253	-1	496	232	228	4	464	40
世帯	-25		25	58	376	258	94	728	386	262	22	670	33

### 地区別人口と世帯

区 分 地 区	計	4月1日現在			世帯数	3月中の増減			世帯数	前年同月中からの増減			
		人 口				人 口				人 口			
		計	男	女		計	男	女		計	男	女	
市	計	67,077	168,579	86,667	81,912	33	-83	-123	40	1,160	529	214	315
本 町	計	8,302	21,218	10,617	10,601	25	9	10	-1	134	-74	-21	-53
	南	11,596	30,858	15,423	15,435	88	156	73	83	346	530	260	270
	東	5,687	16,282	8,108	8,174	-1	-37	-5	-32	79	-110	-50	-60
大 根	北	4,802	13,898	7,166	6,732	-13	-26	-5	-21	94	120	74	46
	計	20,877	43,711	23,827	19,884	-89	-97	-131	34	306	175	33	142
	西	14,991	39,880	20,145	19,735	22	-84	-62	-22	201	-71	-58	-13
上	822	2,732	1,381	1,351	1	-4	-3	-1	0	-41	-24	-17	

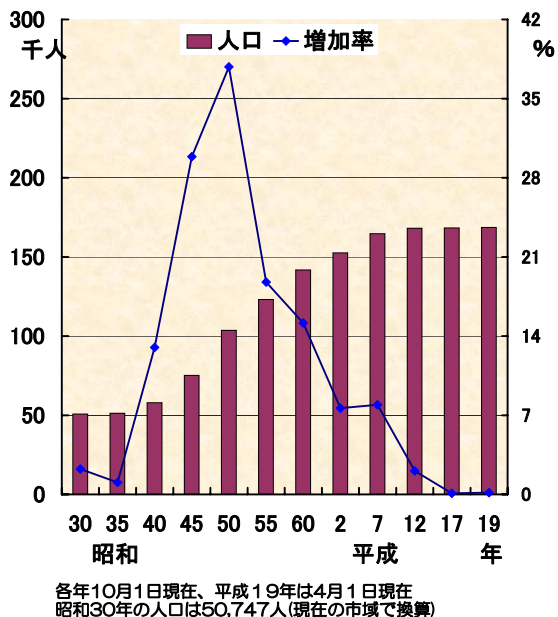
(注) この人口と世帯数は平成17年国勢調査確定値に、毎月の住民基本台帳登録及び外国人登録の異動を加え推計した数値です。

# 大字・町別人口と世帯数

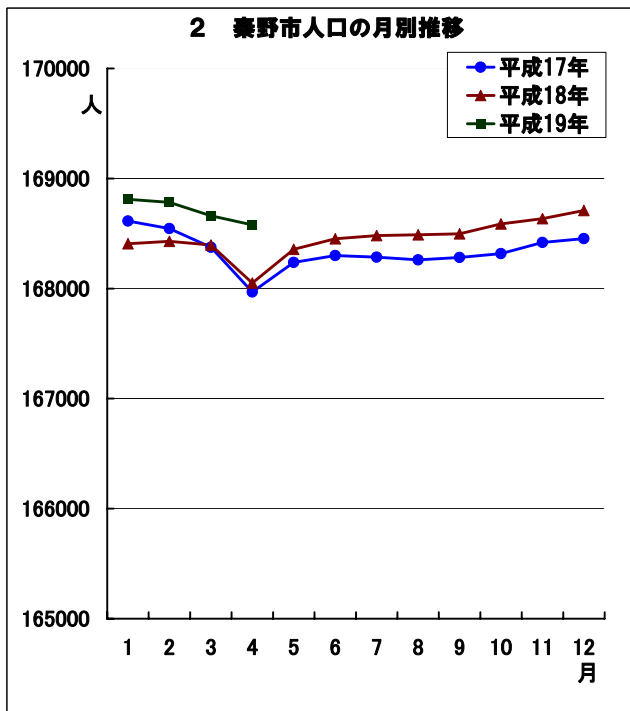
(平成19年4月1日現在)

大字・町	世帯数	人 口			大字・町	世帯数	人 口		
		計	男	女			計	男	女
<b>本 町 計</b>	<b>8,302</b>	<b>21,218</b>	<b>10,617</b>	<b>10,601</b>	<b>北 計</b>	<b>4,802</b>	<b>13,898</b>	<b>7,166</b>	<b>6,732</b>
本町一丁目	218	434	209	225	羽根	743	1,989	1,042	947
本町二丁目	294	648	310	338	菩提	867	2,631	1,348	1,283
本町三丁目	692	1,614	743	871	横野	238	771	381	390
河原町	220	524	258	266	戸川	2,581	7,315	3,793	3,522
元町	296	765	364	401	三屋	373	1,192	602	590
末広町	121	320	156	164	<b>大 根 計</b>	<b>20,877</b>	<b>43,711</b>	<b>23,827</b>	<b>19,884</b>
入船町	213	554	272	282	鶴巻	1,089	2,676	1,359	1,317
曾屋一丁目	198	530	249	281	北矢名	2,895	6,317	3,560	2,757
曾屋二丁目	315	805	411	394	南矢名	5,393	11,116	6,360	4,756
寿栄町	184	409	206	203	下大槻	2,609	5,607	2,933	2,674
文京町	144	343	163	180	鶴巻北一丁目	593	1,586	776	810
幸町	165	441	224	217	鶴巻北二丁目	710	1,366	643	723
桜町一丁目	162	471	217	254	鶴巻北三丁目	480	1,108	586	522
桜町二丁目	205	507	249	258	鶴巻南一丁目	828	1,458	847	611
水神町	311	790	383	407	鶴巻南二丁目	1,175	2,448	1,260	1,188
ひばりヶ丘	299	786	398	388	鶴巻南三丁目	418	942	527	415
富士見町	115	307	145	162	鶴巻南四丁目	1,098	2,413	1,230	1,183
曾上大槻	3,389	9,041	4,706	4,335	鶴巻南五丁目	651	1,492	782	710
<b>南 計</b>	<b>11,596</b>	<b>30,858</b>	<b>15,423</b>	<b>15,435</b>	南矢名一丁目	521	659	396	263
新鈴張町	395	960	506	454	南矢名二丁目	785	1,322	783	539
緑水町	508	1,333	653	680	南矢名三丁目	567	995	598	397
清平沢	308	860	421	439	南矢名四丁目	575	1,166	616	550
上今川町	2,807	7,497	3,871	3,626	南矢名五丁目	490	1,040	571	469
今川町	264	674	328	346	<b>西 計</b>	<b>14,991</b>	<b>39,880</b>	<b>20,145</b>	<b>19,735</b>
今川町	389	891	398	493	並木町	602	1,668	835	833
今泉町	2,110	5,565	2,789	2,776	弥生町	451	1,152	562	590
大室秦町	173	378	195	183	春日町	416	1,026	516	510
尾尻竹	345	880	420	460	松原町	354	906	452	454
西が丘一丁目	1,387	3,325	1,687	1,638	堀西川	2,490	6,893	3,490	3,403
南が丘二丁目	413	1,131	575	556	堀山下	1,278	3,477	1,745	1,732
南が丘三丁目	66	222	105	117	堀山新	1,290	3,869	2,023	1,846
南が丘四丁目	623	1,763	861	902	沼代新	593	1,654	814	840
南が丘五丁目	666	2,098	1,044	1,054	柳町一丁目	151	378	185	193
立野台一丁目	151	528	197	331	柳町二丁目	113	238	120	118
立野台二丁目	148	493	236	257	若松町	267	637	329	308
立野台三丁目	89	257	130	127	菽が丘	638	1,491	801	690
今泉台一丁目	8	28	15	13	曲松一丁目	423	932	475	457
今泉台二丁目	238	670	326	344	曲松二丁目	504	1,187	577	610
今泉台三丁目	84	257	120	137	澁沢	1,239	3,393	1,759	1,634
	37	108	55	53	榑窪村	136	393	187	206
	110	323	170	153	千村	165	608	255	353
<b>東 計</b>	<b>5,687</b>	<b>16,282</b>	<b>8,108</b>	<b>8,174</b>	澁沢一丁目	496	1,257	650	607
落合	600	1,786	884	902	澁沢二丁目	950	2,241	1,121	1,120
名古木	761	2,259	1,109	1,150	澁沢三丁目	508	1,351	646	705
寺山	435	1,366	701	665	澁沢上一丁目	206	543	279	264
小蓑毛	54	190	93	97	澁沢上二丁目	160	445	234	211
東田原	186	580	277	303	千村一丁目	309	763	399	364
西田原	2,190	6,099	3,027	3,072	千村二丁目	249	662	334	328
下落合	1,235	3,399	1,702	1,697	千村三丁目	461	1,264	622	642
	226	603	315	288	千村四丁目	288	768	396	372
					千村五丁目	254	684	339	345
					<b>上 計</b>	<b>822</b>	<b>2,732</b>	<b>1,381</b>	<b>1,351</b>
					菖蒲	482	1,400	712	688
					三廻部	122	624	313	311
					柳川	117	363	187	176
					八沢	101	345	169	176

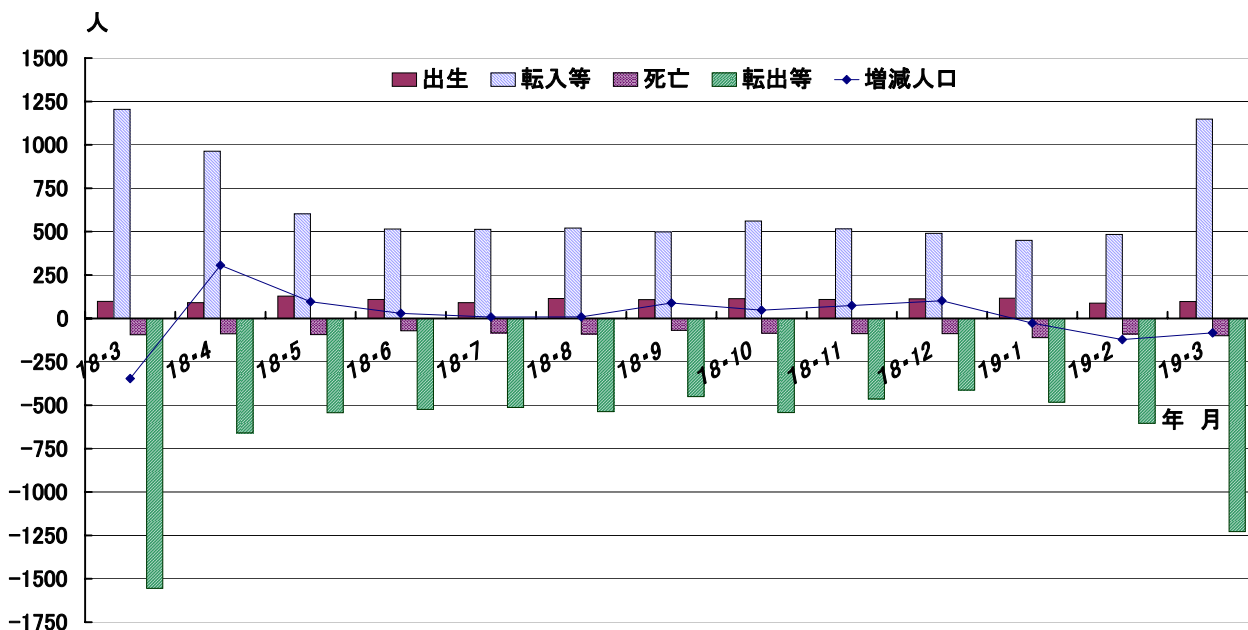
1 市制施行後の人口及び増加率の推移



2 桑野市人口の月別推移



3 月別人口異動(平成18年3月中～平成19年3月中)



《参 考》(戸籍住民課調)  
住民基本台帳人口(平成19年3月末日現在)  
地区別

地区	世帯	人口	内 訳	
			男	女
本町	8,261	20,823	10,453	10,370
南	11,821	30,463	15,327	15,136
東	5,995	16,336	8,182	8,154
北	4,862	13,371	6,820	6,551
大根	16,222	37,429	19,216	18,213
西	15,301	39,341	19,873	19,468
上	962	2,634	1,314	1,320
合計	63,424	160,397	81,185	79,212

年齢別

年齢	人口	内 訳	
		男	女
0～14歳	21,365	10,826	10,539
15～64歳	110,777	57,646	53,131
65歳～	28,255	12,713	15,542
合計	160,397	81,185	79,212
構成比			
0～14歳	13.3%	13.3%	13.3%
15～64歳	69.1%	71.0%	67.1%
65歳～	17.6%	15.7%	19.6%

# 神奈川県の人口と世帯

(平成19年3月1日現在)

市区町村	世帯数	人口総数	前1か月の 増加人口	市区町村	世帯数	人口総数	前1か月の 増加人口
	世帯	人	人		世帯	人	人
県計	3,664,102	8,850,901	1,080	逗子市	23,566	58,530	-34
市部計	3,539,163	8,512,101	950	相模原市	275,806	669,955	-337
郡部計	124,939	338,800	130	三浦市	17,909	49,513	-56
横浜市	1,509,031	3,607,125	223	秦野市	67,044	168,662	-122
鶴見区	118,510	266,329	-122	厚木市	91,159	223,811	-104
神奈川区	105,511	222,691	514	大和市	92,813	222,642	43
西区	42,576	85,150	-133	伊勢原市	40,377	100,799	44
中区	71,940	141,765	76	海老名市	48,060	124,897	-11
南区	89,446	196,322	-87	座間市	51,811	127,539	-89
港南区	86,852	221,482	17	南足柄市	15,316	44,137	-60
保土ヶ谷区	86,592	204,199	-96	綾瀬市	30,393	81,814	-22
旭区	97,436	248,421	-119	三浦郡葉山町	12,096	31,738	31
磯子区	69,333	163,554	188	高座郡寒川町	17,369	47,424	30
金沢区	85,532	212,053	-306	中郡	23,122	62,660	-31
港北区	144,807	317,152	-24	大磯町	12,026	32,770	-1
緑区	67,810	172,579	66	二宮町	11,096	29,890	-30
青葉区	115,693	298,702	-119	足柄上郡	23,249	68,090	180
都筑区	67,964	183,937	233	中井町	3,294	10,097	-2
戸塚区	104,830	268,050	77	大井町	6,092	17,746	10
栄区	48,933	124,345	101	松田町	4,471	12,087	-19
泉区	56,690	153,427	53	山北町	3,971	12,355	-12
瀬谷区	48,576	126,967	-96	開成町	5,421	15,805	203
川崎市	611,587	1,350,014	1,871	足柄下郡	20,864	49,647	-64
川崎区	97,275	207,515	774	箱根町	6,760	13,862	-28
幸区	64,135	144,879	-43	真鶴町	3,309	8,597	-23
中原区	106,488	216,420	458	湯河原町	10,795	27,188	-13
高津区	94,347	206,790	441	愛甲郡	16,434	45,481	-30
宮前区	86,065	209,695	-41	愛川町	15,269	41,937	-37
多摩区	98,076	206,063	-124	清川村	1,165	3,544	7
麻生区	65,201	158,652	406	津久井郡	11,805	33,760	14
横須賀市	161,869	422,105	-201	城山町	8,299	23,040	24
平塚市	101,875	260,240	-60	藤野町	3,506	10,720	-10
鎌倉市	70,716	172,820	-15				
藤沢市	164,367	399,183	1				
小田原市	75,792	198,859	-83				
茅ヶ崎市	89,672	229,456	-38				