

平成 18 年 1 月 No. 382
 秦野市企画部企画課

人口と世帯

平成 18 年 1 月 1 日現在

			前月からの増減	前年同月からの増減
人口	総数	168,407 人	(-47)	[-207]
	男	86,663 人	(-69)	[-104]
	女	81,744 人	(22)	[-103]
世帯数		65,753 世帯	(49)	[-414]
1 世帯当たり		2.56 人	(±0)	[0.01]

人口と世帯の移動状況

(平成17年12月中)

区分	自然		社会		増 加				減 少				合 計
	出 生	死 亡	増 減	増 減	県 外 転 入	県 内 転 入	そ の 他	計	県 外 転 出	県 内 転 出	そ の 他	計	
計	-19	88	107	-28	194	280	3	477	193	222	90	505	-47
男	-5	52	57	-57	113	144	1	258	120	118	77	315	-62
女	-14	36	50	29	81	136	2	219	73	104	13	190	15
世 帯	-24		24	14	111	144	56	311	92	95	110	297	-10

地区別人口と世帯

区 分 地 区	1月1日現在				12月中の増減				前年同月中からの増減			
	世帯数	人 口			世帯数	人 口			世帯数	人 口		
		計	男	女		計	男	女		計	男	女
市 計	65,753	168,407	86,663	81,744	-10	-47	-62	15	-414	-207	-104	-103
本 町	8,184	21,376	10,690	10,686	-7	-30	-21	-9	13	-224	-175	-49
南	11,163	30,289	15,156	15,133	-2	15	-5	20	-151	229	67	162
東	5,607	16,446	8,180	8,266	-2	-10	1	-11	-49	-50	-64	14
北	4,529	13,665	7,020	6,645	1	8	-4	12	57	182	109	73
大 根	20,791	43,840	23,993	19,847	-7	-3	-6	3	-255	-189	51	-240
西	14,659	40,004	20,210	19,794	9	-27	-27	0	-36	-161	-107	-54
上	820	2,787	1,414	1,373	-2	0	0	0	7	6	15	-9

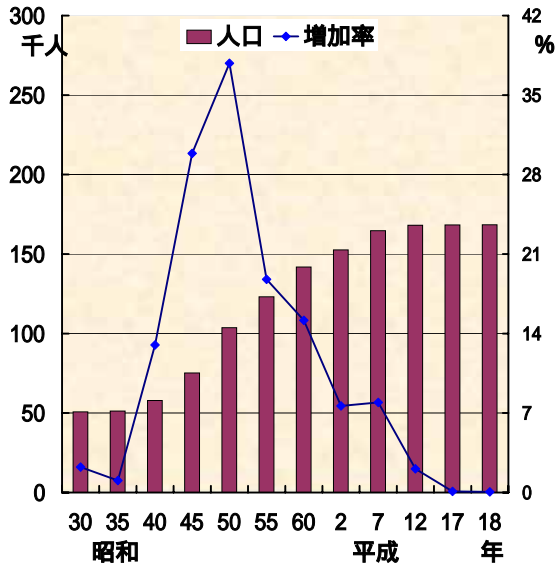
(注) この人口と世帯数は平成17年国勢調査確定値に、毎月の住民基本台帳登録及び外国人登録の異動を加え推計した数値です。

大字・町別人口と世帯数

(平成18年1月1日現在)

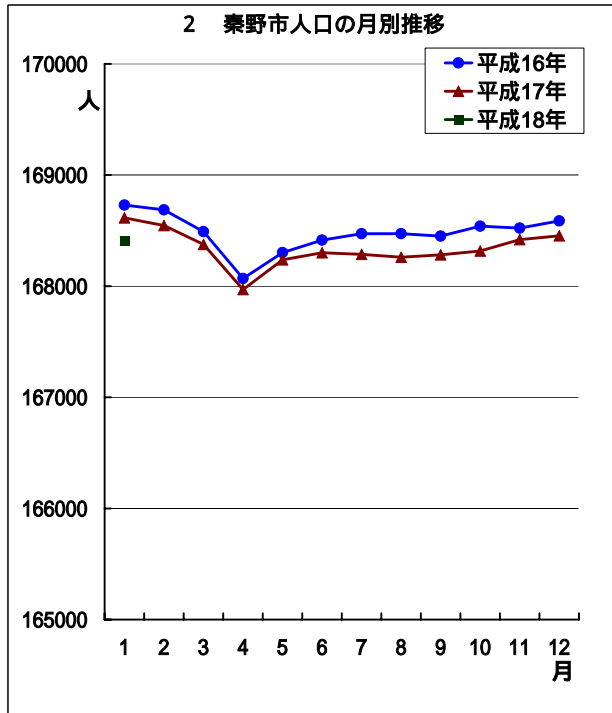
大字・町	世帯数	人			大字・町	世帯数	人		
		計	男	女			計	男	女
本町計	8,184	21,376	10,690	10,686	北町計	4,529	13,665	7,020	6,645
本町一丁目	203	424	195	229	羽根	743	2,064	1,074	990
本町二丁目	288	658	313	345	菩提	782	2,547	1,297	1,250
本町三丁目	698	1,687	769	918	横野	234	782	387	395
河原町	223	542	268	274	戸川	2,404	7,071	3,651	3,420
元町	293	781	366	415	三屋	366	1,201	611	590
末広町	114	321	155	166	大根計	20,791	43,840	23,993	19,847
入船町	208	568	270	298	鶴巻	1,068	2,629	1,355	1,274
曾屋一丁目	198	536	259	277	北矢名	2,974	6,436	3,651	2,785
曾屋二丁目	312	800	404	396	南矢名	5,377	11,200	6,428	4,772
寿町	179	415	212	203	下大槻	2,583	5,642	2,961	2,681
栄町	185	484	227	257	鶴巻北一丁目	597	1,610	783	827
文京町	149	362	172	190	鶴巻北二丁目	660	1,277	606	671
幸町	174	466	236	230	鶴巻北三丁目	472	1,113	586	527
桜町一丁目	172	483	217	266	鶴巻南一丁目	867	1,506	886	620
桜町二丁目	205	512	252	260	鶴巻南二丁目	1,156	2,440	1,266	1,174
水神町	298	779	380	399	鶴巻南三丁目	411	941	525	416
ひばりヶ丘	292	787	408	379	鶴巻南四丁目	1,103	2,446	1,251	1,195
富士見町	111	313	142	171	鶴巻南五丁目	635	1,484	780	704
曾上大槻	3,334	9,032	4,727	4,305	南矢名一丁目	530	674	401	273
南町計	11,163	30,289	15,156	15,133	南矢名二丁目	806	1,349	805	544
新張町	401	1,002	525	477	南矢名三丁目	473	866	514	352
鈴張町	280	621	323	298	南矢名四丁目	583	1,173	616	557
緑水町	486	1,307	633	674	南矢名五丁目	496	1,054	579	475
清水沢町	309	905	441	464	西町計	14,659	40,004	20,210	19,794
平上今川町	2,685	7,277	3,762	3,515	並木町	599	1,687	839	848
今川町	274	713	349	364	弥生町	448	1,185	586	599
今川町	381	912	412	500	春日原町	413	1,057	538	519
今泉町	2,013	5,402	2,728	2,674	松原町	343	896	443	453
大室秦町	172	395	207	188	堀西川	2,431	6,832	3,453	3,379
大室秦町	357	910	425	485	堀山下	1,255	3,498	1,770	1,728
尾尻竹	1,350	3,304	1,663	1,641	堀山新町	1,249	3,901	2,035	1,866
南が丘一丁目	391	1,117	571	546	沼代新町	582	1,675	823	852
南が丘二丁目	25	89	39	50	柳町一丁目	148	379	188	191
南が丘三丁目	623	1,846	919	927	柳町二丁目	120	258	131	127
南が丘四丁目	659	2,155	1,076	1,079	若松	267	648	339	309
南が丘五丁目	142	507	184	323	萩が丘	623	1,489	784	705
立野台一丁目	145	491	237	254	曲松一丁目	407	907	463	444
立野台二丁目	83	235	118	117	曲松二丁目	503	1,194	587	607
立野台三丁目	8	29	15	14	渋沢	1,157	3,303	1,702	1,601
今泉台一丁目	221	632	306	326	榑窪村	136	403	193	210
今泉台二丁目	37	113	52	61	千	158	611	261	350
今泉台三丁目	27	63	33	30	渋沢一丁目	497	1,279	666	613
東町計	5,607	16,446	8,180	8,266	渋沢二丁目	916	2,236	1,107	1,129
落古木山	594	1,765	870	895	渋沢三丁目	503	1,393	666	727
寺蓑毛	428	1,368	705	663	渋沢上一丁目	205	558	282	276
小蓑毛	52	193	96	97	渋沢上二丁目	160	447	238	209
東田原	189	604	289	315	千村一丁目	318	796	421	375
西田原	2,147	6,181	3,080	3,101	千村二丁目	237	644	328	316
下落合	1,220	3,451	1,724	1,727	千村三丁目	447	1,261	625	636
	226	628	317	311	千村四丁目	277	754	386	368
					千村五丁目	260	713	356	357
					上町計	820	2,787	1,414	1,373
					菖蒲	486	1,442	737	705
					三廻部	121	621	316	305
					柳川	112	368	188	180
					八沢	101	356	173	183

1 市制施行後の人口及び増加率の推移



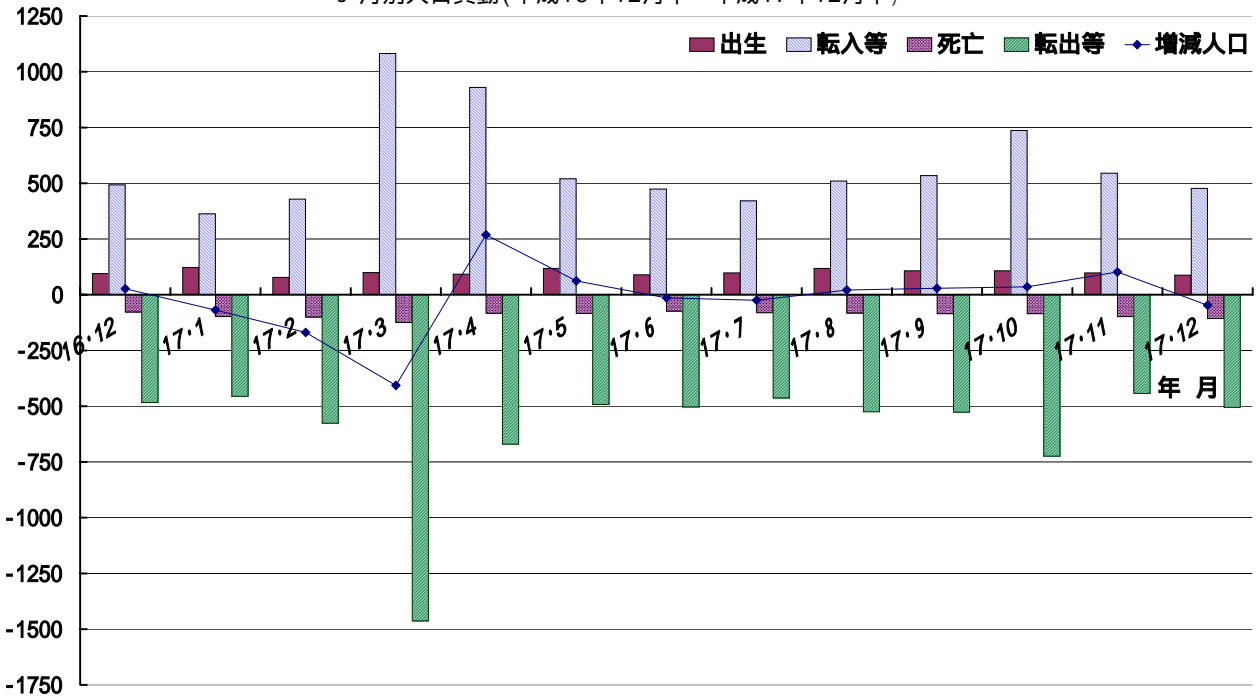
各年10月1日現在、平成18年は1月1日現在
昭和30年の人口は50,747人(現在の市域で換算)

2 秦野市人口の月別推移



人

3 月別人口異動(平成16年12月中～平成17年12月中)



参 考

住民基本台帳人口(平成17年12月末日現在)
地区別

地区	世帯	人口	内 訳	
			男	女
本町	8,107	20,923	10,500	10,423
南	11,347	29,828	15,009	14,819
東	5,909	16,488	8,245	8,243
北	4,582	13,138	6,662	6,476
大根	16,119	37,572	19,402	18,170
西	15,015	39,534	19,977	19,557
上	960	2,688	1,347	1,341
合計	62,039	160,171	81,142	79,029

年齢別

年 齢	人口	内 訳	
		男	女
0～14歳	21,636	10,935	10,701
15～64歳	112,506	58,586	53,920
65歳～	26,029	11,621	14,408
合 計	160,171	81,142	79,029
構成比			
0～14歳	13.5%	13.5%	13.6%
15～64歳	70.2%	72.2%	68.2%
65歳～	16.3%	14.3%	18.2%

神奈川県の人人口と世帯

(平成17年国勢調査確定数を基準人口とした推計人口)

(平成17年12月1日現在)

市区町村	世帯数	人口総数	前1か月の 増加人口	市区町村	世帯数	人口総数	前1か月の 増加人口
県計	3,599,996	8,800,167	2,453	逗子市	23,249	58,269	-9
市部計	3,463,388	8,421,632	2,427	相模原市	258,390	629,125	15
郡部計	136,608	378,535	26	三浦市	17,552	49,850	-8
横浜市	1,481,875	3,583,862	1,191	秦野市	65,763	168,454	35
鶴見区	116,889	264,690	-97	厚木市	89,913	222,668	160
神奈川区	104,397	221,799	-69	大和市	91,369	221,667	187
西区	41,912	84,978	51	伊勢原市	39,942	100,728	38
中区	70,711	140,371	-10	海老名市	46,950	123,836	18
南区	88,384	196,818	0	座間市	51,804	128,212	-50
港南区	85,587	221,956	-38	南足柄市	15,059	44,132	-23
保土ヶ谷区	85,372	204,367	15	綾瀬市	30,007	81,860	31
旭区	96,396	249,408	11	三浦郡葉山町	11,848	31,584	13
磯子区	68,199	163,434	-40	高座郡寒川町	17,243	47,472	4
金沢区	84,225	211,339	39	中郡	22,864	62,862	53
港北区	141,196	312,089	209	大磯町	11,807	32,652	58
緑区	66,148	170,139	103	二宮町	11,057	30,210	-5
青葉区	113,751	296,287	323	足柄上郡	22,667	67,856	-10
都筑区	65,899	179,916	192	中井町	3,185	10,155	-22
戸塚区	101,584	262,384	430	大井町	5,962	17,540	11
栄区	47,815	123,787	-52	松田町	4,501	12,370	-8
泉区	55,116	152,530	121	山北町	3,945	12,589	-31
瀬谷区	48,294	127,570	3	開成町	5,074	15,202	40
川崎市	596,877	1,329,372	897	足柄下郡	20,903	50,291	-31
川崎区	94,343	204,016	80	箱根町	6,812	14,158	-20
幸区	63,325	144,658	44	真鶴町	3,281	8,703	-6
中原区	103,538	211,102	207	湯河原町	10,810	27,430	-5
高津区	91,473	202,038	99	愛甲郡	16,074	45,565	13
宮前区	84,773	208,204	-5	愛川町	14,970	42,066	10
多摩区	97,013	205,686	146	清川村	1,104	3,499	3
麻生区	62,412	153,668	326	津久井郡	25,009	72,905	-16
横須賀市	161,250	425,707	-255	城山町	8,148	23,118	26
平塚市	100,000	259,033	41	津久井町	9,679	28,656	-33
鎌倉市	69,330	171,277	-67	相模湖町	3,774	10,342	-4
藤沢市	161,530	396,492	207	藤野町	3,408	10,789	-5
小田原市	74,386	198,607	-14				
茅ヶ崎市	88,142	228,481	33				