

人口と世帯

平成 17 年 7 月 1 日現在

			前月からの増減	前年同月からの増減
人口	総数	168,286 人	(-14)	[-186]
	男	86,470 人	(-21)	[-313]
	女	81,816 人	(7)	[127]
世帯数		66,412 世帯	(69)	[554]
1 世帯当たり		2.53 人	(-0.01)	[-0.03]

人口と世帯の移動状況

(平成17年6月中)

区分	自然			社会	増 加				減 少				合 計
	出 生	死 亡	増 減		県 外	県 内	そ の 他	計	県 外	県 内	そ の 他	計	
計	15	89	74	-29	225	244	5	474	254	244	5	503	-14
男	-4	40	44	-17	130	135	2	267	145	135	4	284	-21
女	19	49	30	-12	95	109	3	207	109	109	1	219	7
世帯	-18		18	87	118	130	70	318	111	92	28	231	69

地区別人口と世帯

区 分 地 区	7月1日現在				6月中の増減				前年同月中からの増減			
	世帯数	人 口			世帯数	人 口			世帯数	人 口		
		計	男	女		計	男	女		計	男	女
市 計	66,412	168,286	86,470	81,816	69	-14	-21	7	554	-186	-313	127
本 町	8,207	21,521	10,831	10,690	6	-4	3	-7	132	12	10	2
南	11,467	30,212	15,158	15,054	27	10	10	0	269	386	155	231
東	5,716	16,500	8,234	8,266	8	-7	-1	-6	102	25	-18	43
北	4,546	13,570	6,951	6,619	18	21	15	6	102	152	69	83
大 根	20,947	43,624	23,674	19,950	13	-11	-10	-1	-89	-543	-345	-198
西	14,722	40,097	20,223	19,874	-8	-28	-40	12	36	-199	-179	-20
上	807	2,762	1,399	1,363	5	5	2	3	2	-19	-5	-14

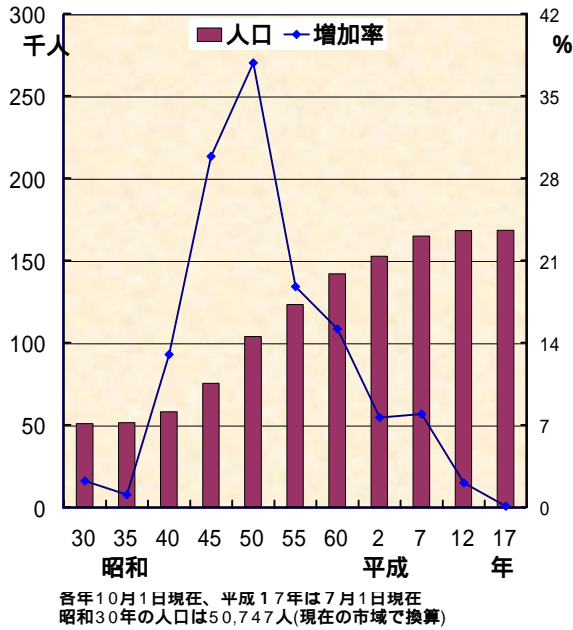
(注) この人口と世帯数は平成12年国勢調査確定値に、毎月の住民基本台帳登録及び外国人登録の異動を加え推計した数値です。

大字・町別人口と世帯数

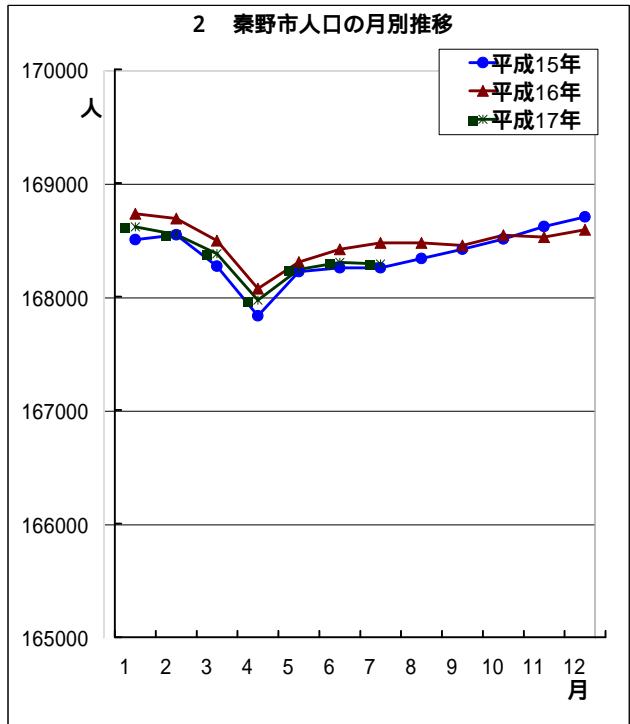
(平成17年7月1日現在)

大字・町	世帯数	人口			大字・町	世帯数	人口		
		計	男	女			計	男	女
本町計	8,207	21,521	10,831	10,690	大根計	20,947	43,624	23,674	19,950
本町一丁目	219	423	196	227	鶴巻	1,055	2,614	1,347	1,267
本町二丁目	303	649	316	333	北矢名	2,955	6,290	3,550	2,740
本町三丁目	694	1,700	792	908	南矢名	5,357	10,840	6,146	4,694
河原町	225	539	281	258	下大槻	2,695	5,763	3,033	2,729
元町	299	809	390	419	鶴巻北一丁目	647	1,717	778	940
末広町	99	302	145	157	鶴巻北二丁目	625	1,255	570	685
入船町	195	563	272	291	鶴巻北三丁目	499	1,095	583	512
曾屋一丁目	209	536	262	274	鶴巻南一丁目	960	1,584	958	626
曾屋二丁目	337	819	420	399	鶴巻南二丁目	1,188	2,501	1,296	1,205
寿町	207	443	225	218	鶴巻南三丁目	415	953	530	423
栄町	188	489	222	267	鶴巻南四丁目	1,132	2,493	1,276	1,217
文京町	142	368	181	187	鶴巻南五丁目	637	1,495	773	722
幸町	164	465	237	228	南矢名一丁目	452	591	353	238
桜町一丁目	182	506	227	279	南矢名二丁目	851	1,411	831	580
桜町二丁目	208	518	256	262	南矢名三丁目	404	776	467	309
水神町	298	789	379	410	南矢名四丁目	592	1,181	611	570
ひばりヶ丘	297	803	429	374	南矢名五丁目	483	1,065	572	493
富士見町	144	366	175	191	西並木町計	14,722	40,097	20,223	19,874
曾屋大槻	3,258	8,985	4,681	4,304	並木町	616	1,687	852	835
上大槻	539	1,449	745	704	弥生町	452	1,197	599	598
南新計	11,467	30,212	15,158	15,054	春日町	428	1,087	552	535
新町	375	992	505	487	松原町	365	925	460	465
鈴張町	298	643	331	312	堀西川	2,427	6,752	3,382	3,370
緑水町	513	1,304	641	663	堀山	1,228	3,525	1,781	1,744
清水町	300	900	454	446	堀山下	1,245	3,855	2,011	1,844
平沢町	2,712	7,133	3,677	3,456	沼代新町	598	1,705	842	863
上今川町	281	743	365	378	柳町一丁目	162	384	199	185
今川町	451	1,054	500	554	柳町二丁目	130	274	138	136
今泉町	2,149	5,746	2,926	2,820	若松町	266	644	338	306
大室秦町	155	387	198	189	萩が丘	589	1,475	755	720
大室町	366	923	431	492	曲松一丁目	403	903	450	453
尾尻竹	1,385	3,316	1,682	1,634	曲松二丁目	499	1,196	586	610
南が丘一丁目	388	1,118	561	557	渋沢	1,157	3,284	1,672	1,612
南が丘二丁目	28	88	39	49	栃窪村	137	422	198	224
南が丘三丁目	640	1,908	955	953	千村	152	608	257	351
南が丘四丁目	661	2,192	1,098	1,094	渋沢一丁目	498	1,295	672	623
南が丘五丁目	321	447	157	290	渋沢二丁目	897	2,231	1,116	1,115
立野台一丁目	151	500	242	258	渋沢三丁目	522	1,422	683	739
立野台二丁目	80	208	104	104	渋沢上一丁目	209	561	289	272
立野台三丁目	8	29	15	14	渋沢上二丁目	162	428	224	204
立野台三丁目	205	581	277	304	千村一丁目	311	780	415	365
東落古計	5,716	16,500	8,234	8,266	千村二丁目	251	658	336	322
落古木山	571	1,746	862	884	千村三丁目	456	1,281	633	648
寺蓑毛	802	2,313	1,138	1,175	千村四丁目	277	759	390	369
小蓑毛	432	1,379	704	675	千村五丁目	285	759	393	366
東田原	50	192	96	96	上菅	807	2,762	1,399	1,363
西田原	191	603	288	315	菅廻部	473	1,425	705	720
下落合	2,174	6,174	3,095	3,079	三廻部	121	614	330	284
北羽計	4,546	13,570	6,951	6,619	柳川	111	370	189	181
羽根	779	2,131	1,112	1,019	八沢	102	353	175	178
菩提野	804	2,622	1,346	1,276					
横野川	265	830	416	414					
戸三屋	2,356	6,865	3,512	3,353					
	342	1,122	565	557					

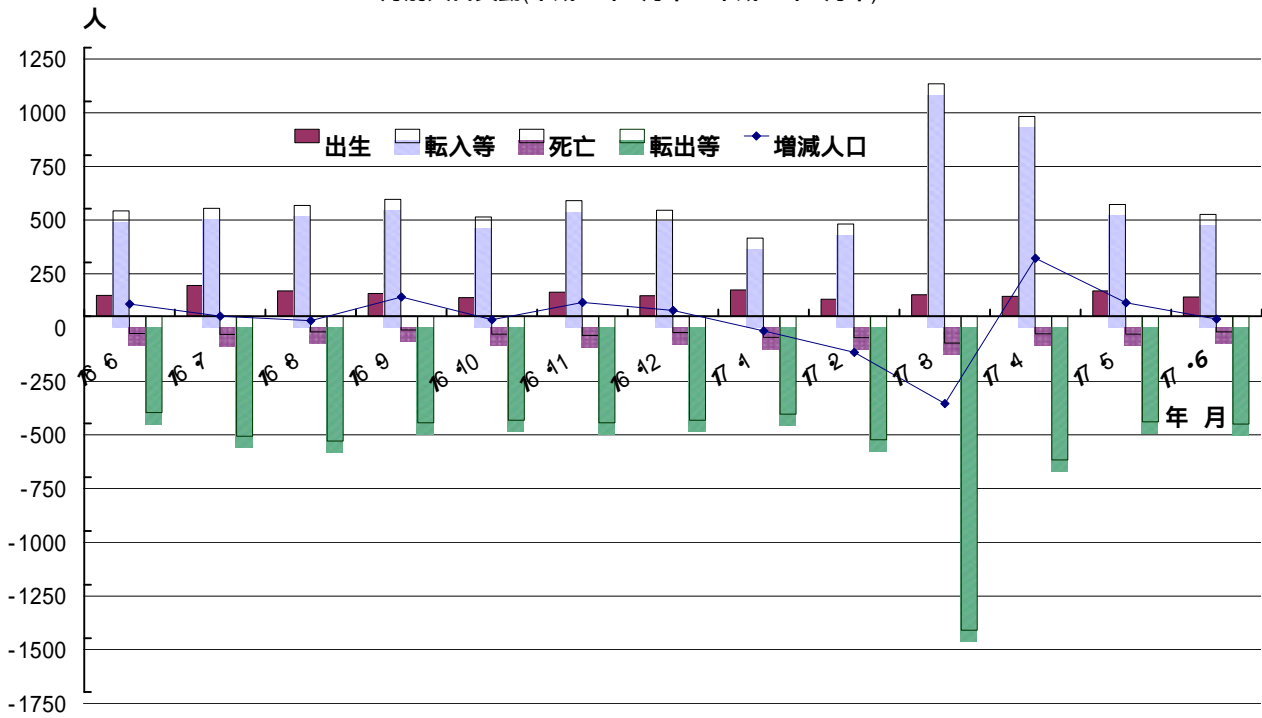
1 市制施行後の人口及び増加率の推移



2 秦野市人口の月別推移



3 月別人口異動(平成16年6月中～平成17年6月中)



参 考

住民基本台帳人口 (平成17年6月末日現在)
地区別

地区	世帯	人口	内	
			男	女
本町	8,091	20,984	10,572	10,412
南	11,288	29,696	14,978	14,718
東	5,874	16,474	8,225	8,249
北	4,547	13,082	6,641	6,441
大根	16,105	37,700	19,457	18,243
西	14,941	39,548	19,994	19,554
上	949	2,680	1,337	1,343
合計	61,795	160,164	81,204	78,960

年齢別

年齢	人口	内	
		男	女
0～14歳	21,774	11,000	10,774
15～64歳	112,898	58,851	54,047
65歳～	25,492	11,353	14,139
合計	160,164	81,204	78,960
構成比			
0～14歳	13.6%	13.5%	13.6%
15～64歳	70.5%	72.5%	68.5%
65歳～	15.9%	14.0%	17.9%

神奈川県 の 人口 と 世帯

(平成17年6月1日現在)

市 区 町 村	世 帯 数	人 口 総 数	前 1か月の	市 区 町 村	世 帯 数	人 口 総 数	前 1か月の
			増 加 人 口				増 加 人 口
	世 帯	人	人		世 帯	人	人
県 計	3,633,581	8,776,724	5,581	逗 子 市	23,739	58,553	6
市 部 計	3,495,037	8,397,011	5,517	相 模 原 市	257,140	625,746	504
郡 部 計	138,544	379,713	64	三 浦 市	17,897	50,122	-31
横 浜 市	1,505,026	3,573,588	2,294	秦 野 市	66,343	168,300	62
鶴 見 区	118,013	264,585	241	厚 木 市	90,894	223,744	401
神 奈 川 区	105,203	221,454	186	大 和 市	91,950	220,950	162
西 区	42,148	84,853	24	伊 勢 原 市	40,345	101,028	133
中 区	72,412	138,977	-41	海 老 名 市	47,651	124,130	63
南 区	91,825	197,643	-133	座 間 市	53,639	128,958	-67
港 南 区	89,007	222,825	-6	南 足 柄 市	15,347	44,318	70
保 土 ヶ 谷 区	86,340	204,191	-27	綾 瀬 市	30,930	82,986	26
旭 区	100,006	251,978	-42	三 浦 郡 葉 山 町	12,103	31,680	9
磯 子 区	69,441	163,468	177	高 座 郡 寒 川 町	17,464	47,311	94
金 沢 区	83,452	208,921	114	中 郡	22,839	62,821	-21
港 北 区	142,091	310,046	396	大 磯 町	11,799	32,534	-2
緑 区	67,328	169,898	165	二 宮 町	11,040	30,287	-19
青 葉 区	114,804	293,668	286	足 柄 上 郡	22,936	67,943	22
都 筑 区	65,235	177,261	399	中 井 町	3,335	10,210	12
戸 塚 区	102,902	261,038	394	大 井 町	5,986	17,490	-3
栄 区	49,328	123,895	-14	松 田 町	4,540	12,483	-8
泉 区	56,171	152,133	57	山 北 町	3,992	12,738	1
瀬 谷 区	49,320	126,754	118	開 成 町	5,083	15,022	20
川 崎 市	595,236	1,315,107	1,638	足 柄 下 郡	21,196	50,435	-40
川 崎 区	95,275	203,395	90	箱 根 町	7,210	14,636	-24
幸 区	63,640	143,876	165	真 鶴 町	3,305	8,708	-3
中 原 区	103,315	208,852	507	湯 河 原 町	10,681	27,091	-13
高 津 区	90,830	199,247	290	愛 甲 郡	16,788	46,267	20
宮 前 区	84,390	206,184	239	愛 川 町	15,610	42,757	11
多 摩 区	95,245	202,183	182	清 川 村	1,178	3,510	9
麻 生 区	62,541	151,370	165	津 久 井 郡	25,218	73,256	-20
横 須 賀 市	164,824	429,246	-151	城 山 町	8,362	23,350	9
平 塚 市	99,106	257,445	188	津 久 井 町	9,754	28,857	-23
鎌 倉 市	69,955	171,198	-4	相 模 湖 町	3,691	10,267	5
藤 沢 市	161,917	394,418	162	藤 野 町	3,411	10,782	-11
小 田 原 市	74,947	198,829	-44				
茅 ヶ 崎 市	88,151	228,345	105				