

令和元年度秦野市一般会計補正予算（第7号）を定めることについて

令和元年度秦野市一般会計補正予算（第7号）は、次に定めるところによる。  
（歳入歳出予算の補正）

第1条 歳入歳出予算の総額に歳入歳出それぞれ9億6,366万2千円を追加し、歳入歳出予算の総額を歳入歳出それぞれ524億879万1千円とする。

2 歳入歳出予算の補正の款項の区分及び当該区分ごとの金額並びに補正後の歳入歳出予算の金額は、「第1表 歳入歳出予算補正」による。

（繰越明許費の補正）

第2条 繰越明許費の追加及び変更は、「第2表 繰越明許費補正」による。

（債務負担行為の補正）

第3条 債務負担行為の変更は、「第3表 債務負担行為補正」による。

（地方債の補正）

第4条 地方債の変更は、「第4表 地方債補正」による。

令和2年2月26日提出

秦野市長 高橋昌和

提案理由

地方自治法第218条第1項の規定により議会の議決を求めるものであります。

第1表 歳入歳出予算補正  
歳入

款	項	補正前の額	補正額	計
		千円	千円	千円
13	分担金及び負担金	463,041	296	463,337
	2 分担金	1	296	297
15	国庫支出金	8,988,313	247,178	9,235,491
	1 国庫負担金	7,656,277	84,290	7,740,567
	2 国庫補助金	1,304,410	162,888	1,467,298
16	県支出金	3,952,003	27,471	3,979,474
	1 県負担金	2,567,368	3,075	2,570,443
	2 県補助金	1,013,473	24,396	1,037,869
17	財産収入	470,009	△2,369	467,640
	1 財産運用収入	53,541	△2,368	51,173
	2 財産売払収入	416,468	△1	416,467
18	寄附金	204,585	60,542	265,127
	1 寄附金	204,585	60,542	265,127
19	繰入金	397,300	3,147	400,447
	1 基金繰入金	380,227	3,147	383,374
20	繰越金	850,197	294,548	1,144,745
	1 繰越金	850,197	294,548	1,144,745
21	諸収入	1,051,281	11,049	1,062,330
	5 雑入	619,571	11,049	630,620
22	市債	4,760,800	321,800	5,082,600
	1 市債	4,760,800	321,800	5,082,600
	歳入合計	51,445,129	963,662	52,408,791

歳 出

款	項	補正前の額	補 正 額	計
		千円	千円	千円
2	総務費	5,296,657	350,974	5,647,631
	1 総務管理費	4,039,045	344,677	4,383,722
	3 戸籍住民基本台帳費	365,430	6,297	371,727
3	民生費	24,380,372	△14,357	24,366,015
	1 社会福祉費	11,564,900	△14,357	11,550,543
8	消防費	2,383,646	2,610	2,386,256
	1 消防費	2,383,646	2,610	2,386,256
9	教育費	4,257,753	709,435	4,967,188
	1 教育総務費	506,199	8,550	514,749
	2 小学校費	1,336,871	80,566	1,417,437
	3 中学校費	1,296,874	629,319	1,926,193
	4 幼稚園費	483,413	△9,000	474,413
12	災害復旧費	277,888	△85,000	192,888
	1 農業施設災害復旧費	42,888	0	42,888
	2 土木施設災害復旧費	235,000	△85,000	150,000
	歳 出 合 計	51,445,129	963,662	52,408,791

## 第 2 表 繰越明許費補正

追 加

款	項	事業名	金額
6 商工費	1 商工費	桜による誘客促進事業費	4, 162 千円
7 土木費	2 道路橋りょう費	国庫関連歩道設置事業費	22, 400 千円
		市道改良事業費	7, 500 千円
		国庫関連市道改良事業費	29, 000 千円
		秦野 S A (仮称) 関連道路施設整備事業費	39, 250 千円
	4 都市計画費	秦野駅南部 (今泉) 土地区画整理事業費	143, 400 千円
		インター周辺整備事業費	33, 500 千円
9 教育費	2 小学校費	小学校施設改修事業費	80, 000 千円
		小学校トイレ快適化第二次整備事業費	172, 592 千円
	3 中学校費	中学校施設改修事業費	577, 900 千円
		中学校トイレ快適化第二次整備事業費	237, 314 千円

変 更

款	項	事業名	金額	
			補正前	補正後
1 2 災害復旧費	2 土木施設災害復旧費	市道災害復旧費	235, 000 千円	150, 000 千円

### 第 3 表 債務負担行為補正

変更

事 項	期 間	
	補 正 前	補 正 後
渋沢駅前落合線街路築造事業用地買収費	平成12年度 から 令和2年度	平成12年度 から 令和7年度

### 第 4 表 地方債補正

変更

起債の目的	限 度 額	
	補 正 前	補 正 後
	千円	千円
(教育債)		
小学校施設整備事業費	123,400	199,100
中学校施設整備事業費	650,000	1,093,100
幼稚園施設整備事業費	11,100	6,700
(災害復旧債)		
土木施設災害復旧事業費	235,000	42,400

令和元年度秦野市一般会計補正予算  
に関する説明書（第7号）

歳入歳出補正予算事項別明細書

1 総括  
(歳入)

款	補正前の額	補正額	計
	千円	千円	千円
13 分担金及び負担金	463,041	296	463,337
15 国庫支出金	8,988,313	247,178	9,235,491
16 県支出金	3,952,003	27,471	3,979,474
17 財産収入	470,009	△2,369	467,640
18 寄附金	204,585	60,542	265,127
19 繰入金	397,300	3,147	400,447
20 繰越金	850,197	294,548	1,144,745
21 諸収入	1,051,281	11,049	1,062,330
22 市債	4,760,800	321,800	5,082,600
歳入合計	51,445,129	963,662	52,408,791







## 2 歳 入

1 3 款 分担金及び負担金 296千円  
 2 項 分担金 296千円

目	補正前の額	補 正 額	計
1 災害復旧費分担金	千円 1	千円 296	千円 297
計	1	296	297

1 5 款 国庫支出金 247,178千円  
 1 項 国庫負担金 84,290千円

1 民生費国庫負担金	7,653,050	6,150	7,659,200
4 災害復旧費国庫負担金	0	78,140	78,140
計	7,656,277	84,290	7,740,567

1 5 款 国庫支出金 247,178千円  
 2 項 国庫補助金 162,888千円

1 総務費国庫補助金	40,569	6,297	46,866
7 教育費国庫補助金	222,991	156,591	379,582
計	1,304,410	162,888	1,467,298

節		説	明
区 分	金 額		
1 農業施設災害 復旧費分担金	千円 296	農地災害復旧事業分担金	千円 296

1 社会福祉費負 担金	6,150	障害者医療費負担金（負担率1／2）	6,150
1 土木施設災害 復旧費負担金	78,140	公共土木施設災害復旧事業費国庫負担金（負担率2／3以上）	78,140

2 戸籍住民基本 台帳費補助金	6,297	個人番号カード交付事業費補助金（補助率10／10）	6,297
2 小学校費補助 金	31,501	学校施設環境改善交付金（交付率1／3） 特別支援教育児童就学奨励費補助金（補助率1／2以内）	31,339 162
3 中学校費補助 金	128,120	学校施設環境改善交付金（交付率1／3）	128,120
4 幼稚園費補助 金	△3,030	学校施設環境改善交付金（交付率1／3）	△3,030

13款 分担金及び負担金 15款 国庫支出金

16款 県支出金 27,471千円  
 1項 県負担金 3,075千円

目	補正前の額	補正額	計
1 民生費県負担金	千円 2,538,544	千円 3,075	千円 2,541,619
計	2,567,368	3,075	2,570,443

16款 県支出金 27,471千円  
 2項 県補助金 24,396千円

12 災害復旧費県補助金	0	24,396	24,396
計	1,013,473	24,396	1,037,869

17款 財産収入 △2,369千円  
 1項 財産運用収入 △2,368千円

1 財産貸付収入	51,838	△1,924	49,914
2 利子及び配当金	1,703	△444	1,259
計	53,541	△2,368	51,173

17款 財産収入 △2,369千円  
 2項 財産売払収入 △1千円

1 不動産売払収入	415,878	△1	415,877
計	416,468	△1	416,467

18款 寄附金 60,542千円  
 1項 寄附金 60,542千円

1 一般寄附金	92	57	149
---------	----	----	-----

節		説	明
区 分	金 額		
1 社会福祉費負担金	千円 3,075	障害者自立支援給付費等負担金（負担率1／4）	千円 3,075

1 農業施設災害復旧費補助金	24,396	農林水産業施設災害復旧事業費補助金（補助率1／2以上）	24,396

1 土地貸付収入	△1,924	市有地貸付収入	△1,924
1 利子	△444	財政調整基金利子収入 公共施設整備基金利子収入 ふるさと基金利子収入 文化振興基金利子収入	△321 △18 △85 △20

1 土地売払収入	△1	土地売払収入	△1

1 一般寄附金	57	一般寄附金	58
---------	----	-------	----

16款 県支出金 17款 財産収入 18款 寄附金

18款 寄附金 60,542千円  
 1項 寄附金 60,542千円

目	補正前の額	補正額	計
	千円	千円	千円
2 指定寄附金	204,493	60,485	264,978
計	204,585	60,542	265,127

19款 繰入金 3,147千円  
 1項 基金繰入金 3,147千円

1 基金繰入金	380,227	3,147	383,374
計	380,227	3,147	383,374

20款 繰越金 294,548千円  
 1項 繰越金 294,548千円

1 繰越金	850,197	294,548	1,144,745
計	850,197	294,548	1,144,745

21款 諸収入 11,049千円  
 5項 雑入 11,049千円

3 雑入	619,543	11,049	630,592
計	619,571	11,049	630,620

節		説明	明
区分	金額		
	千円	環境創出行為寄附金	千円 △1
1 指定寄附金	60,485	ふるさと寄附金 文化活動推進費寄附金 社会福祉費寄附金 保健給食費寄附金 道路新設改良費寄附金	57,838 180 △533 500 2,500

1 財政調整基金 繰入金	11,293	財政調整基金繰入金	11,293
3 公共施設整備 基金繰入金	△8,146	公共施設整備基金繰入金	△8,146

1 繰越金	294,548	前年度繰越金	294,548

2 総務費雑入	11,049	上下水道局各種業務負担金 普通財産の貸付けに関する契約更新料	10,914 135

18款 寄附金 19款 繰入金 20款 繰越金 21款 諸収入

2 2 款 市債  
1 項 市債

321,800千円  
321,800千円

目	補正前の額	補 正 額	計
6 教育債	千円 784,500	千円 514,400	千円 1,298,900
8 災害復旧債	235,000	△192,600	42,400
計	4,760,800	321,800	5,082,600



節		説	明
区 分	金 額		
1 小学校債	千円 75,700	小学校施設改修事業債 小学校トイレ快適化整備事業債	千円 38,900 36,800
2 中学校債	443,100	中学校施設改修事業債 中学校トイレ快適化整備事業債	342,300 100,800
3 幼稚園債	△4,400	幼稚園施設改修事業債	△4,400
1 土木施設災害 復旧債	△192,600	市道災害復旧債	△192,600

2 2 款 市債

### 3 歳 出

#### 2 款 総務費

350,974千円

#### 1 項 総務管理費

344,677千円

目	補正前の額	補正額	計	補正額の財源内訳			
				特 定 財 源			一般財源
				国県支出金	地方債	その他	
1 一般管理費	千円 1,676,765	千円 104,447	千円 1,781,212	千円	千円	千円	千円 104,447
7 財産管理費	727,382	114,275	841,657			69,062	45,213
12 文化活動推進費	399,342	264	399,606			160	104
17 諸費	50,972	125,691	176,663				125,691
計	4,039,045	344,677	4,383,722	0	0	69,222	275,455

#### 2 款 総務費

350,974千円

#### 3 項 戸籍住民基本台帳費

6,297千円

1 戸籍住民基本台帳費	365,430	6,297	371,727	6,297			
計	365,430	6,297	371,727	6,297	0	0	0

#### 3 款 民生費

△14,357千円

#### 1 項 社会福祉費

△14,357千円

1 社会福祉総務費	6,518,504	△41,357	6,477,147				△41,357
2 障害者福祉費	4,706,826	27,000	4,733,826	9,225			17,775

節		明	
区 分	金 額		
3 職員手当等	千円 104,447	001 職員給与費 【人事課】	千円 104,447
25 積立金	114,275	010 基金積立金 001 財政調整基金積立金 【財産管理課】 002 職員退職給与準備基金積立金 【人事課】 003 公共施設整備基金積立金 【財産管理課】 004 ふるさと基金積立金 【財産管理課】	114,275 3,063 10,914 23,275 77,023
25 積立金	264	080 文化振興基金積立金 【文化振興課】	264
23 償還金、利子 及び割引料	125,691	040 国県支出金等返納金 【生活援護課】 【障害福祉課】	125,691

19 負担金、補助 及び交付金	6,297	010 戸籍住民基本台帳関係費 004 個人番号カード交付事務経費 【戸籍住民課】	6,297 6,297

28 繰出金	△41,357	090 介護保険事業特別会計繰出金 【高齢介護課】	△41,357
20 扶助費	27,000	020 障害者自立支援事業費 005 自立支援医療費事業費 【障害福祉課】 030 障害者地域生活支援事業費 007 日中一時支援事業費 【障害福祉課】	12,300 12,300 14,700 14,700

2 款 総務費 3 款 民生費

3款 民生費

△14,357千円

1項 社会福祉費

△14,357千円

目	補正前の額	補正額	計	補正額の財源内訳			
				特定財源			一般財源
				国県支出金	地方債	その他	
計	千円 11,564,900	千円 △14,357	千円 11,550,543	千円 9,225	千円 0	千円 0	千円 △23,582

8款 消防費

2,610千円

1項 消防費

2,610千円

1 常備消防費	1,725,376	2,610	1,727,986				2,610
計	2,383,646	2,610	2,386,256	0	0	0	2,610

9款 教育費

709,435千円

1項 教育総務費

8,550千円

2 事務局費	443,739	8,550	452,289				8,550
計	506,199	8,550	514,749	0	0	0	8,550

9款 教育費

709,435千円

2項 小学校費

80,566千円

2 保健給食費	497,452	1,627	499,079				1,627
3 教育振興費	97,634	2,477	100,111	162			2,315
4 学校建設費	238,660	76,462	315,122	31,339	75,700	△4,706	△25,871
計	1,336,871	80,566	1,417,437	31,501	75,700	△4,706	△21,929

節		説明
区分	金額	
	千円	千円

3 職員手当等	2,610	001 職員給与費 【人事課】	2,610

3 職員手当等	8,550	001 職員給与費 【人事課】	8,550

20 扶助費	1,627	020 小学校給食事業費 003 準要保護児童給食費扶助費 【学校教育課】	1,627 1,627
20 扶助費	2,477	030 特別支援学級経費 【学校教育課】 050 要保護準要保護児童就学援助費 【学校教育課】	325 2,152
15 工事請負費	76,462	010 小学校施設改修事業費 【教育総務課】 020 小学校トイレ快適化第二次整備事業費 【教育総務課】	51,650 24,812

3款 民生費      8款 消防費      9款 教育費

9款 教育費  
3項 中学校費

709,435千円  
629,319千円

目	補正前の額	補正額	計	補正額の財源内訳			
				特定財源			一般財源
				国県支出金	地方債	その他	
4 学校建設費	千円 919,460	千円 629,319	千円 1,548,779	千円 128,120	千円 443,100	千円 △3,440	千円 61,539
計	1,296,874	629,319	1,926,193	128,120	443,100	△3,440	61,539

9款 教育費  
4項 幼稚園費

709,435千円  
△9,000千円

3 幼稚園建設費	22,500	△9,000	13,500	△3,030	△4,400		△1,570
計	483,413	△9,000	474,413	△3,030	△4,400	0	△1,570

12款 災害復旧費  
1項 農業施設災害復旧費

△85,000千円  
0千円

1 農地災害復旧費	42,888	0	42,888	24,396		296	△24,692
計	42,888	0	42,888	24,396	0	296	△24,692

12款 災害復旧費  
2項 土木施設災害復旧費

△85,000千円  
△85,000千円

1 道路災害復旧費	235,000	△85,000	150,000	78,140	△192,600		29,460
計	235,000	△85,000	150,000	78,140	△192,600	0	29,460

節		説明	
区分	金額		
13 委託料	千円 8,200	010 中学校施設改修事業費 【教育総務課】 【学校教育課】	千円 504,460
15 工事請負費	621,119	020 中学校トイレ快適化第二次整備事業費 【教育総務課】	124,859

15 工事請負費	△9,000	010 幼稚園施設改修事業費 【教育総務課】	△9,000


15 工事請負費	△85,000	010 市道災害復旧費 【建設管理課】	△85,000

9 款 教育費 12 款 災害復旧費

# 給 与 費 明 細 書

## 1 特別職

区 分	職員数 (人)	給 与 費							共済費 (千円)	合 計 (千円)	
		報 酬 (千円)	給 料 (千円)	期末手当(千円) 年間支給率(月分)	地域手当 (千円)	通勤手当 (千円)	退職手当 (千円)	計 (千円)			
補正後	長 等	4	—	37,385	16,814 4.30	2,275	346	9,216	66,036	8,988	75,024
	議 員	24	128,283	—	51,033 4.30	—	—	—	179,316	46,009	225,325
	その他の 特別職	2,387	124,387	—	—	—	—	—	124,387	—	124,387
	計	2,415	252,670	37,385	67,847 4.30	2,275	346	9,216	369,739	54,997	424,736
補正前	長 等	4	—	37,385	16,814 4.30	2,275	346	0	56,820	8,988	65,808
	議 員	24	128,283	—	51,033 4.30	—	—	—	179,316	46,009	225,325
	その他の 特別職	2,387	124,387	—	—	—	—	—	124,387	—	124,387
	計	2,415	252,670	37,385	67,847 4.30	2,275	346	0	360,523	54,997	415,520
比 較	長 等	0	—	0	0 0.00	0	0	9,216	9,216	0	9,216
	議 員	0	0	—	0 0.00	—	—	—	0	0	0
	その他の 特別職	0	0	—	—	—	—	—	0	—	0
	計	0	0	0	0 0.00	0	0	9,216	9,216	0	9,216



2 一般職

(1) 総括

区 分	職 員 数 (人)	給 与 費				共 済 費 (千円)	合 計 (千円)	備 考
		報 酬 (千円)	給 料 (千円)	職 員 手 当 等 (千円)	計 (千円)			
補 正 後	( $\frac{47}{981}$ )	—	3,698,271	3,246,336	6,944,607	1,287,169	8,231,776	
補 正 前	( $\frac{47}{981}$ )	—	3,698,271	3,139,945	6,838,216	1,287,169	8,125,385	
比 較	( $\frac{0}{0}$ )	—	0	106,391	106,391	0	106,391	

備考 ( )内は、再任用短時間勤務職員についての職員数です。

職 員 手 当 等 の 内 訳	区 分	退 職 手 当 (千円)
	補 正 後	471,027
	補 正 前	364,636
	比 較	106,391

(2) 職員手当等の増減額の明細

区 分	増 減 額 (千円)	増 減 事 由 別 内 訳 (千円)		説 明	備 考
職 員 手 当 等	106,391	昇格に伴う 増額分	1,451	定年退職者の昇格 による増分	千円 退 職 手 当 1,451
		その他の 増額分	104,940	定年前早期退職 者及び自己都合 退職者等に対する 予算措置	千円 退 職 手 当 104,940

補正予算債務負担行為で令和2年度（2020  
 末までの支出額及び令和元年度

事 項	限 度 額		平成30年度（2018年度）末 ま での 支 出 額	
			期 間	金 額
渋沢駅前落合線街路築造 事業用地買収費（平成11 年度分）	補 正 前	220,000千円のほ か年3.0パーセント以 内の利息	平成12年度 から 平成30年度	5,383千円
	補 正 後	220,000千円のほ か年3.0パーセント以 内の利息	平成12年度 から 平成30年度	5,383千円

年度) 以降にわたるものについての平成30年度  
以降の支出予定額等に関する調書

令和元年度以降の 支出予定額		左の財源内訳			
		特定財源			一般財源
期 間	金 額	国県支出金	地方債	その他	
令和元年度 から 令和2年度	9,385千円				9,385千円
令和元年度 から 令和7年度	9,385千円				9,385千円

補正予算地方債の平成29年度（2017年）  
並びに令和元年度末における

区 分	平成29年度 (2017年度)末 現在高	平成30年度末現在高
1 普通債	11,645,943 <small>千円</small>	11,295,277 <small>千円</small>
(1) 総務	522,000	750,034
(2) 民生	194,840	170,735
(3) 衛生	348,243	270,028
(4) 農林	74,754	79,777
(5) 商工	49,741	39,356
(6) 土木	6,828,090	6,660,403
(7) 公営住宅	118,770	95,425
(8) 消防	1,231,434	1,233,346
(9) 教育	2,278,071	1,996,173
2 災害復旧債		
(1) 土木		
3 その他	22,174,171	22,692,116
(1) 減税補填債	805,090	612,149
(2) 臨時財政対策債	21,369,081	22,079,967
合 計	33,820,114	33,987,393

度) 末及び平成 30 年度末における現在高  
 現在高の見込みに関する調書

令和元年度中増減見込み		令和元年度末現在高見込額
令和元年度中起債見込額	令和元年度中元金償還見込額	
2,940,200 <small>千円</small>	1,310,460 <small>千円</small>	12,925,017 <small>千円</small>
250,900	13,901	987,033
	8,949	161,786
	77,076	192,952
12,400	7,508	84,669
47,400	10,523	76,233
875,000	679,132	6,856,271
	18,531	76,894
455,600	206,498	1,482,448
1,298,900	288,342	3,006,731
42,400		42,400
42,400		42,400
2,100,000	1,760,060	23,032,056
	144,536	467,613
2,100,000	1,615,524	22,564,443
5,082,600	3,070,520	35,999,473

議案第18号説明資料

道路事業施工箇所表（繰越明許費分）

市道改良事業

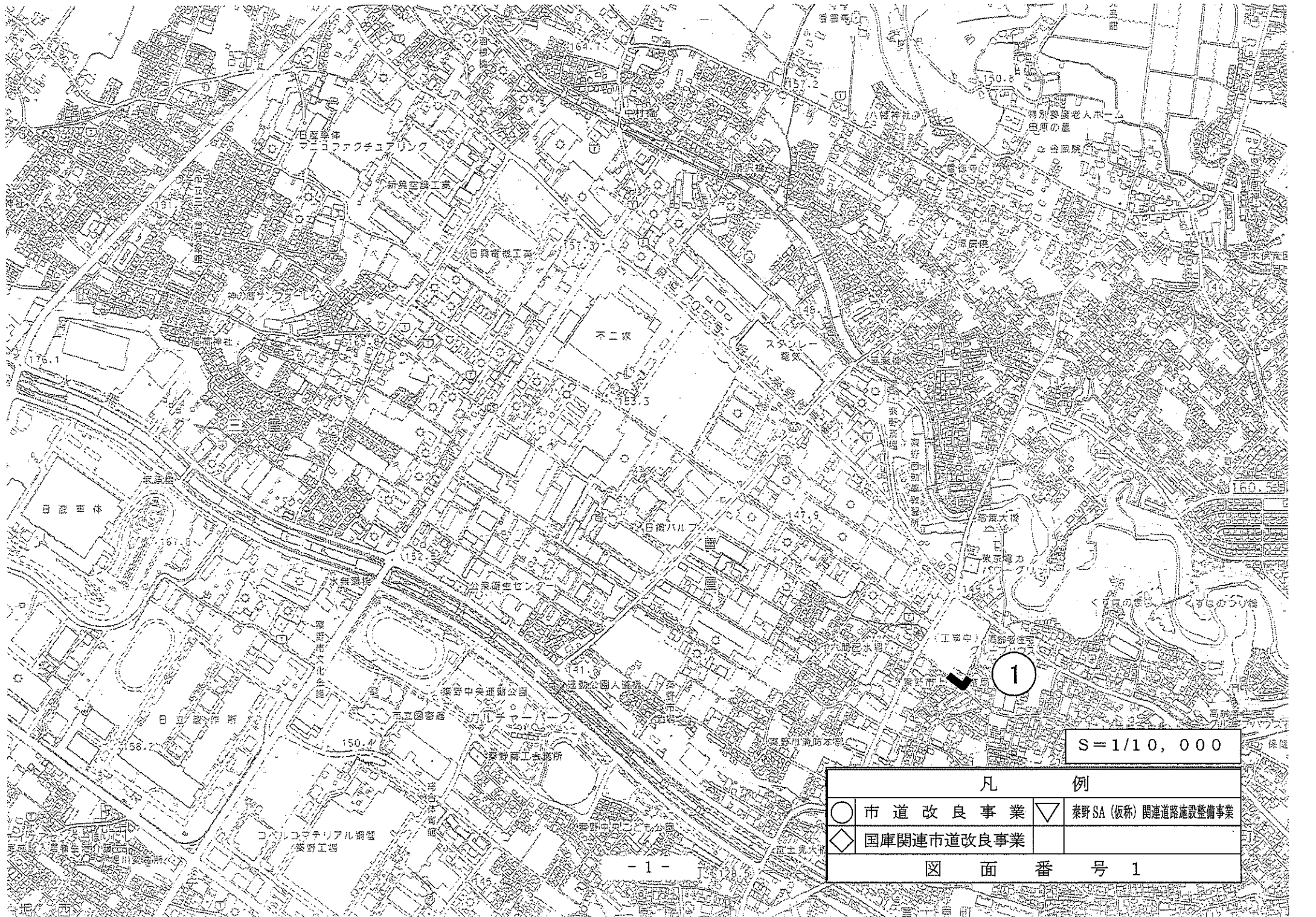
番号	図面番号	路線名	箇所	工事延長	幅員
①	1	曾屋59号線	曾屋	60m	6.0m

国庫関連市道改良事業

番号	図面番号	路線名	箇所	工事延長	幅員
◇1	2	6号線	文京町	130m	5.0～7.0m（歩道整備）

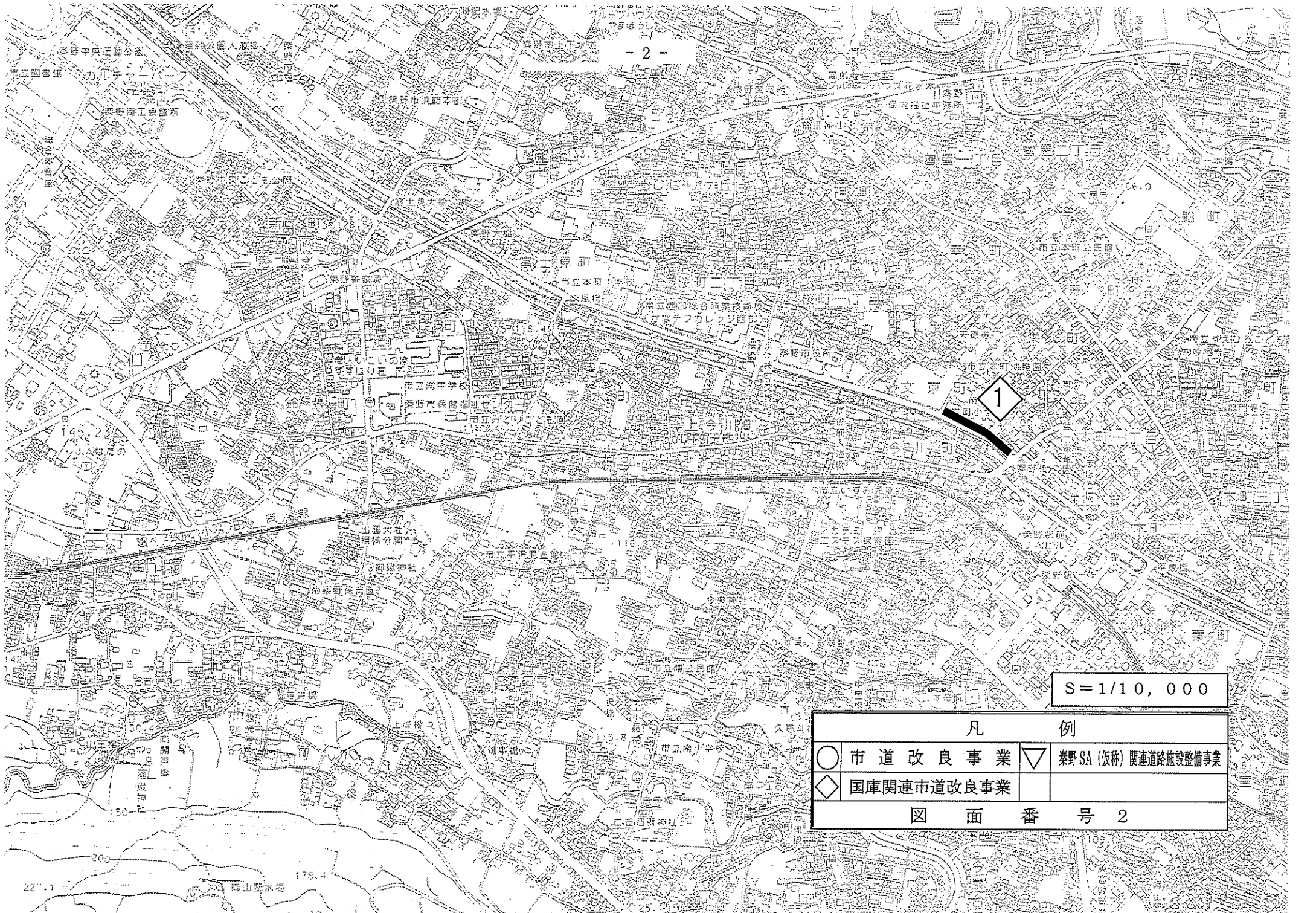
秦野SA（仮称）関連道路施設整備事業

番号	図面番号	路線名	箇所	工事延長	内容
▽1	3	横野3号線	横野	740m	工事委託（秦野SICアクセス道路）



S=1/10,000

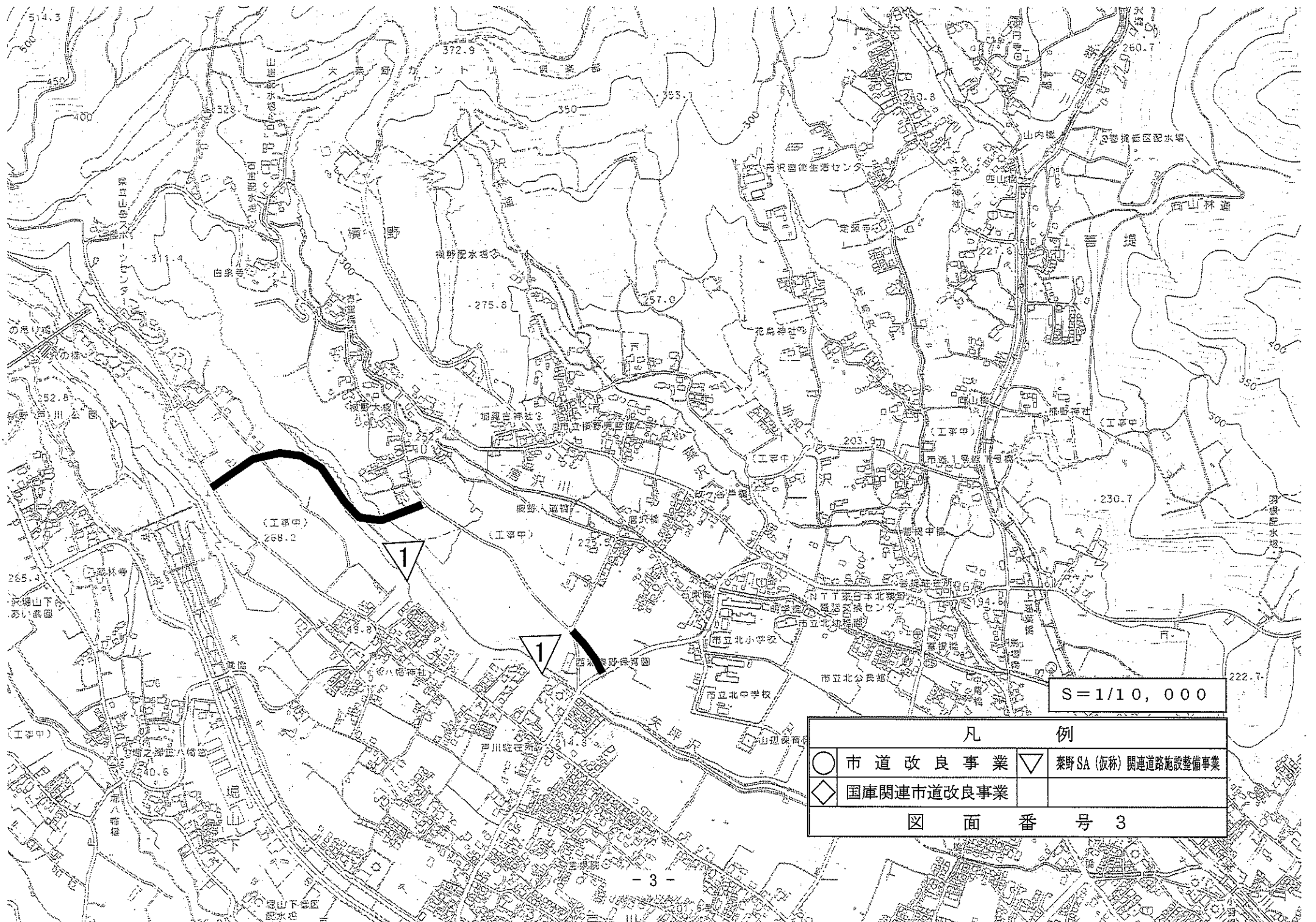
凡 例	
○	市道改良事業
▽	秦野SA(仮称)関連道路施設整備事業
◇	国庫関連市道改良事業
図 面 番 号 1	



S=1/10,000

凡 例	
○	市道改良事業
◇	国庫関連市道改良事業
▽	秦野SA(仮称)関連道路施設整備事業
図 面 番 号 2	





S=1/10,000

凡 例	
○	市道改良事業
▽	秦野SA (仮称) 関連道路施設整備事業
◇	国庫関連市道改良事業
図 面 番 号 3	