



公共施設の共用利用の変化(H28-30)

資料5

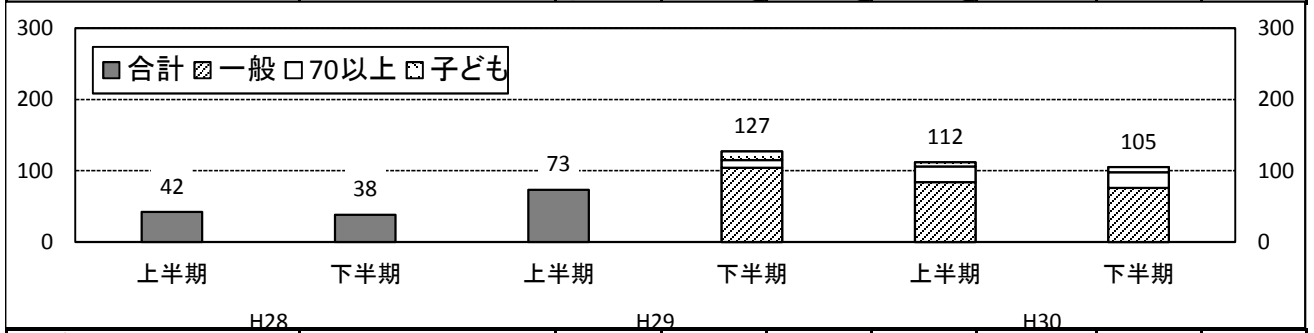


## 公共施設の共用利用の変化(H28-30)

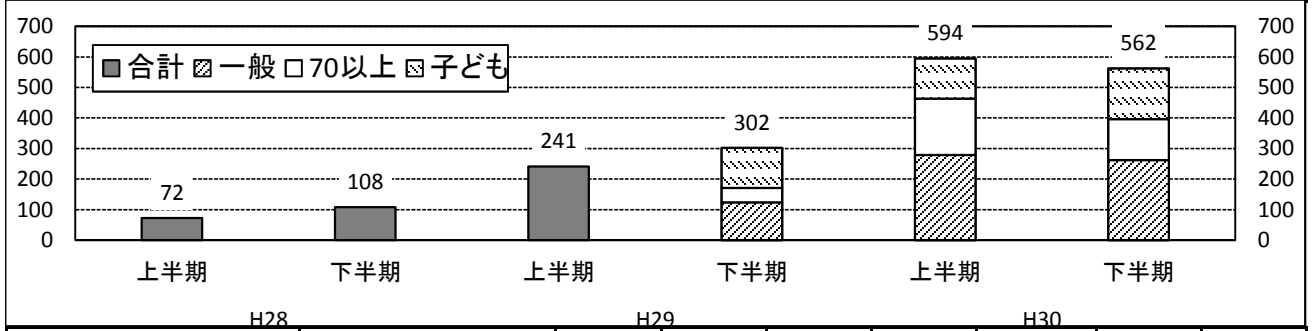


## 公共施設の共用利用の変化(H28-30)

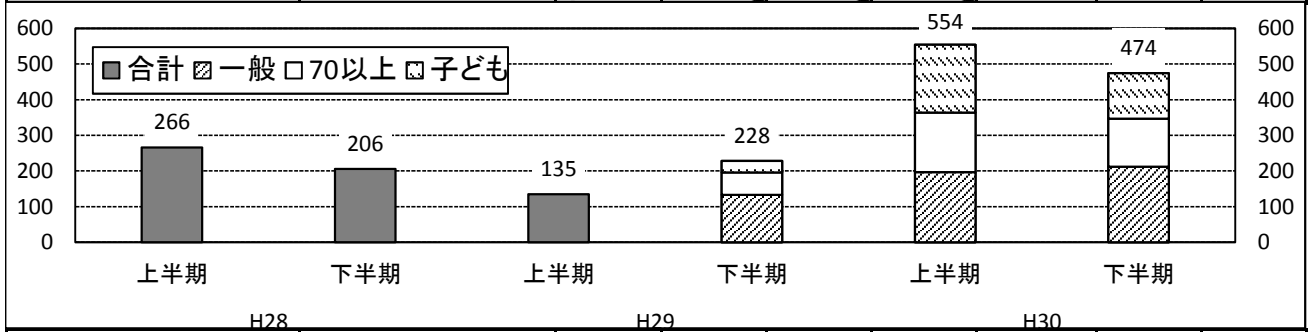
施設	部屋		H28		H29		H30	
			上半期	下半期	上半期	下半期	上半期	下半期
本町公民館	多目的ホール	合計	42	38	73	127	112	105
		一般				104	84	76
		70以上				11	22	22
		子ども				12	6	7



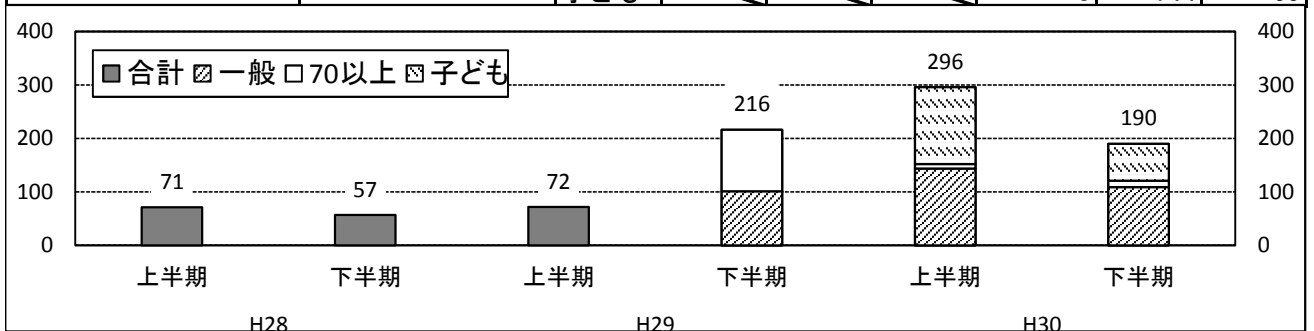
施設	部屋		H28		H29		H30	
			上半期	下半期	上半期	下半期	上半期	下半期
南が丘公民館	多目的ホール	合計	72	108	241	302	594	562
		一般				124	279	262
		70以上				47	184	134
		子ども				131	131	166



施設	部屋		H28		H29		H30	
			上半期	下半期	上半期	下半期	上半期	下半期
堀川公民館	多目的ホール	合計	266	206	135	228	554	474
		一般				133	197	212
		70以上				63	167	135
		子ども				32	190	127

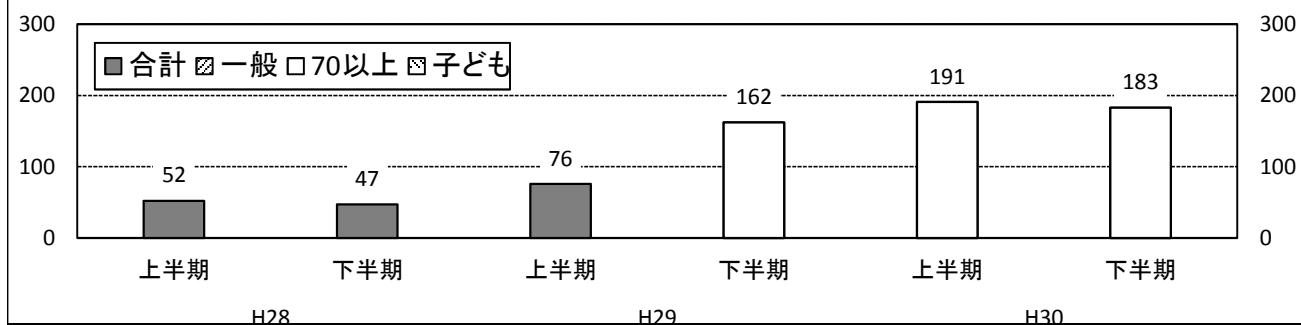


施設	部屋		H28		H29		H30	
			上半期	下半期	上半期	下半期	上半期	下半期
サンライフ鶴巻	体育室	合計	71	57	72	216	296	190
		一般				101	144	109
		70以上				115	8	12
		子ども				0	144	69




## 公共施設の共用利用の変化(H28-30)

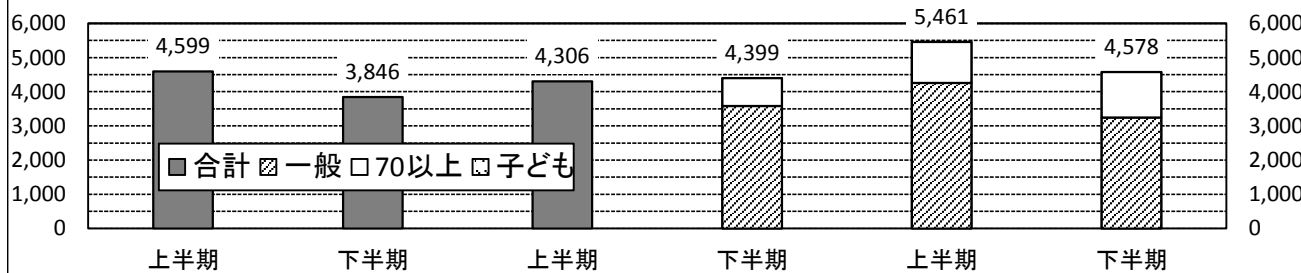
施設	部屋		H28		H29		H30	
			上半期	下半期	上半期	下半期	上半期	下半期
サンライフ鶴巻	創作活動室	合計	52	47	76	162	191	183
		一般				0	0	0
		70以上				162	191	183
		子ども				0	0	0



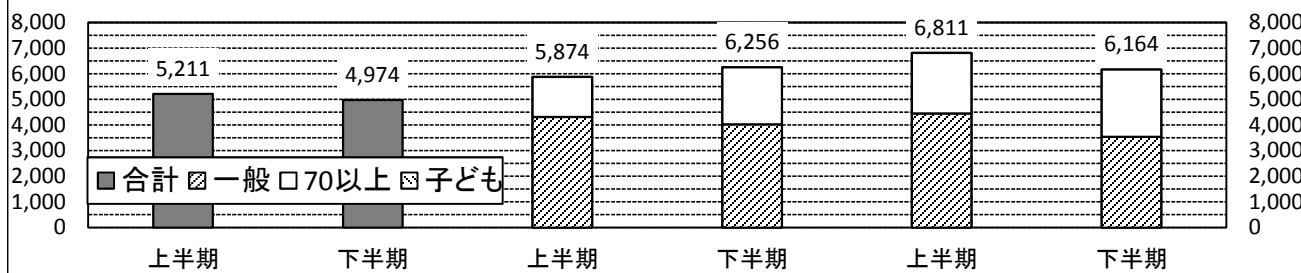
施設	部屋		H28		H29		H30	
			上半期	下半期	上半期	下半期	上半期	下半期
サンライフ鶴巻	大会議室	合計	66	51	0	43	5	5
		一般				1	0	0
		70以上				42	5	5
		子ども				0	0	0



施設	部屋		H28		H29		H30	
			上半期	下半期	上半期	下半期	上半期	下半期
サンライフ鶴巻	トレーニングルーム	合計	4,599	3,846	4,306	4,399	5,461	4,578
		一般						
		70以上						
		子ども						

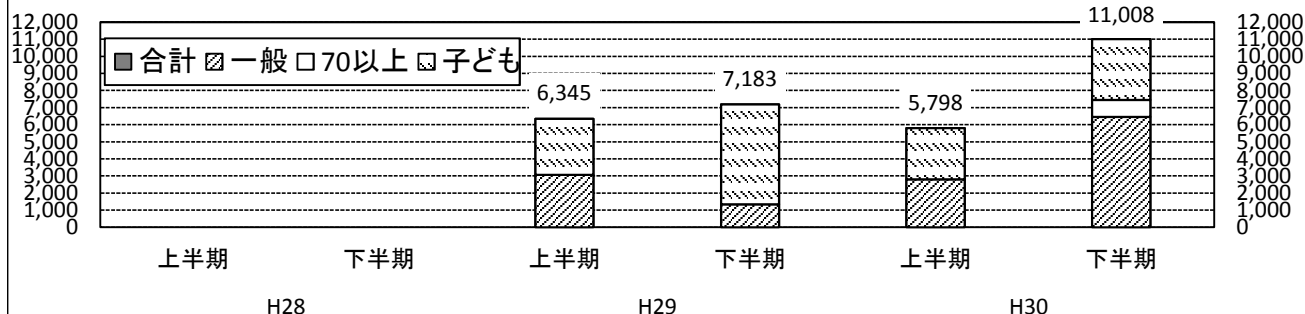


施設	部屋		H28		H29		H30	
			上半期	下半期	上半期	下半期	上半期	下半期
中野健康センター	トレーニングルーム	合計	5,211	4,974	5,874	6,256	6,811	6,164
		一般						
		70以上						
		子ども						

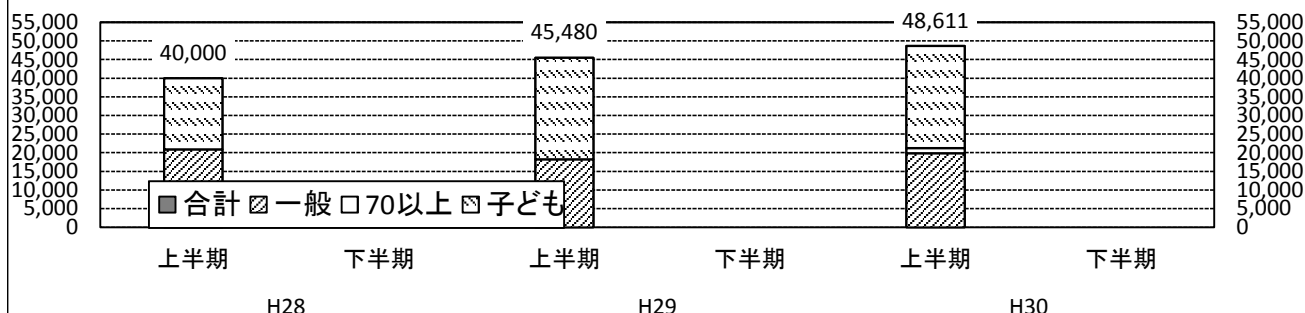


## 公共施設の共用利用の変化(H28-30)

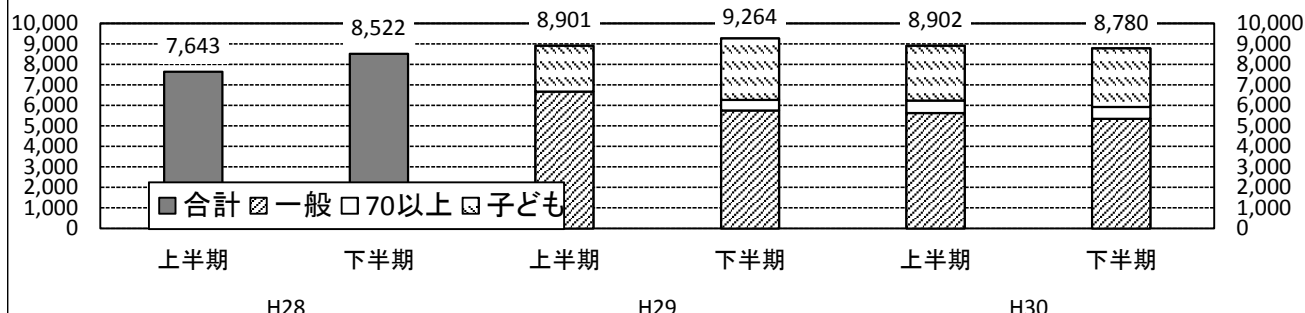
施設	部屋		H28		H29		H30	
			上半期	下半期	上半期	下半期	上半期	下半期
カルチャーパーク	陸上競技場 H28データなし H29,H30上半期 70以上データなし	合計			6,345	7,183	5,798	11,008
		一般			3,054	1,342	2,802	6,447
		70以上						999
		子ども			3,291	5,841	2,996	3,562



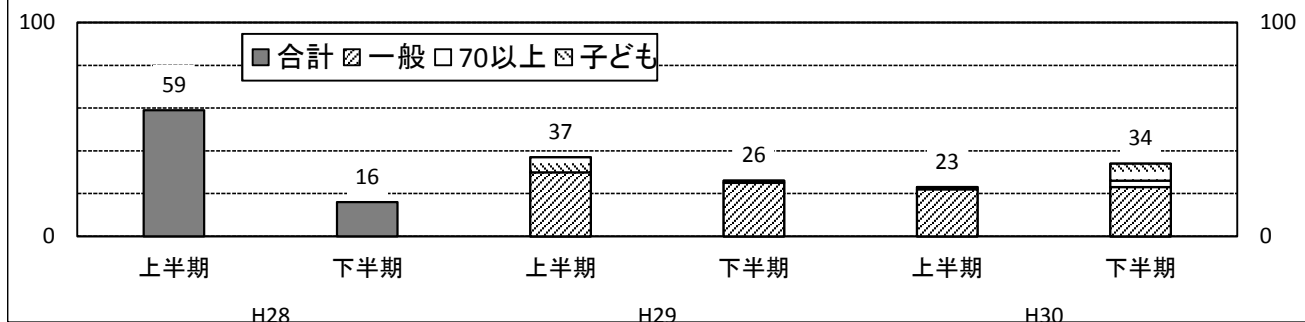
施設	部屋		H28		H29		H30	
			上半期	下半期	上半期	下半期	上半期	下半期
カルチャーパーク	水泳プール H30上半期まで 70以上データなし	合計	40,000		45,480		48,611	
		一般	20,891		18,249		19,849	
		70以上					1,410	
		子ども	19,109		27,231		27,352	



施設	部屋		H28		H29		H30	
			上半期	下半期	上半期	下半期	上半期	下半期
総合体育館	サブアリーナ	合計	7,643	8,522	8,901	9,264	8,902	8,780
		一般			6,682	5,751	5,626	5,352
		70以上				522	616	567
		子ども			2,219	2,991	2,660	2,861

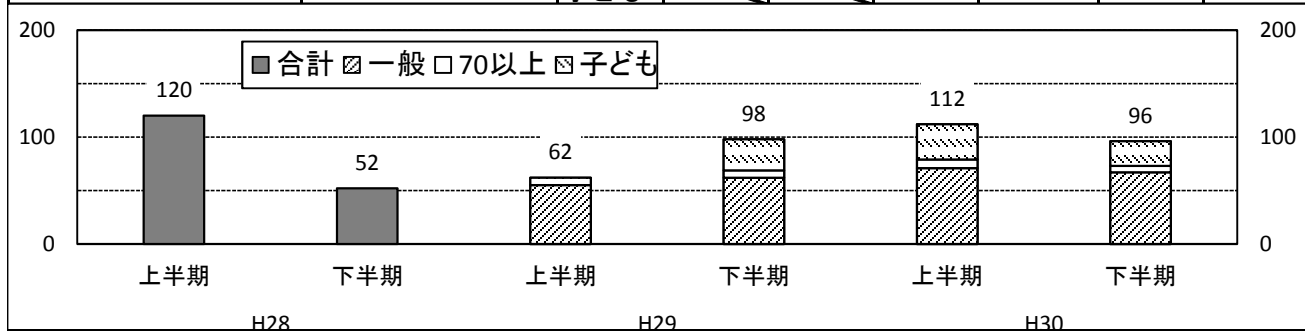


施設	部屋		H28		H29		H30	
			上半期	下半期	上半期	下半期	上半期	下半期
総合体育館	第1武道場	合計	59	16	37	26	23	34
		一般			30	25	22	23
		70以上				0	1	3
		子ども			7	1	0	8




## 公共施設の共用利用の変化(H28-30)

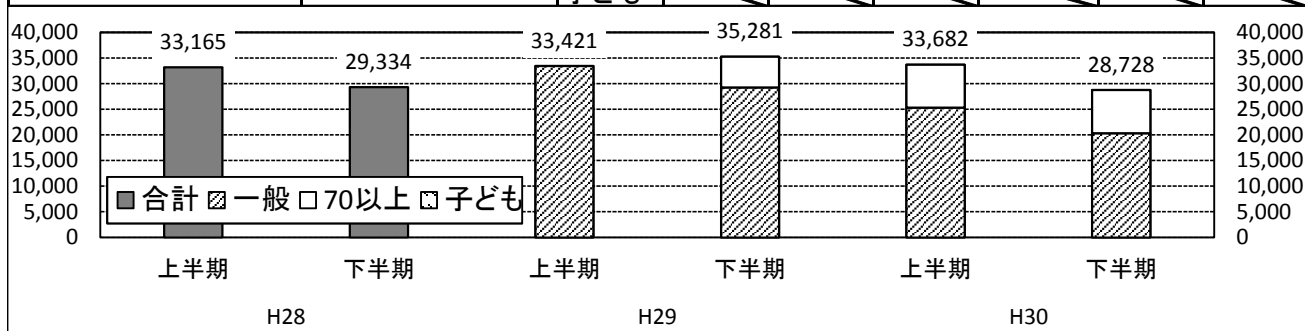
施設	部屋		H28		H29		H30	
			上半期	下半期	上半期	下半期	上半期	下半期
総合体育館	第2武道場	合計	120	52	62	98	112	96
		一般			55	62	71	67
		70以上				7	8	6
		子ども			7	29	33	23



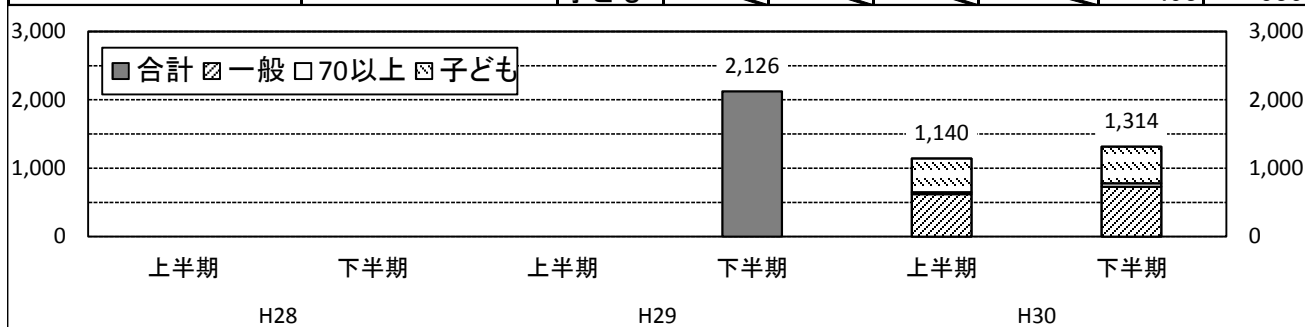
施設	部屋		H28		H29		H30	
			上半期	下半期	上半期	下半期	上半期	下半期
総合体育館	弓道場	合計	192	133	113	230	257	337
		一般			113	128	140	211
		70以上				102	117	126
		子ども			0	0	0	0



施設	部屋		H28		H29		H30	
			上半期	下半期	上半期	下半期	上半期	下半期
総合体育館	トレーニングルーム	合計	33,165	29,334	33,421	35,281	33,682	28,728
		一般			33,421	29,233	25,331	20,311
		70以上				6,048	8,351	8,417
		子ども						

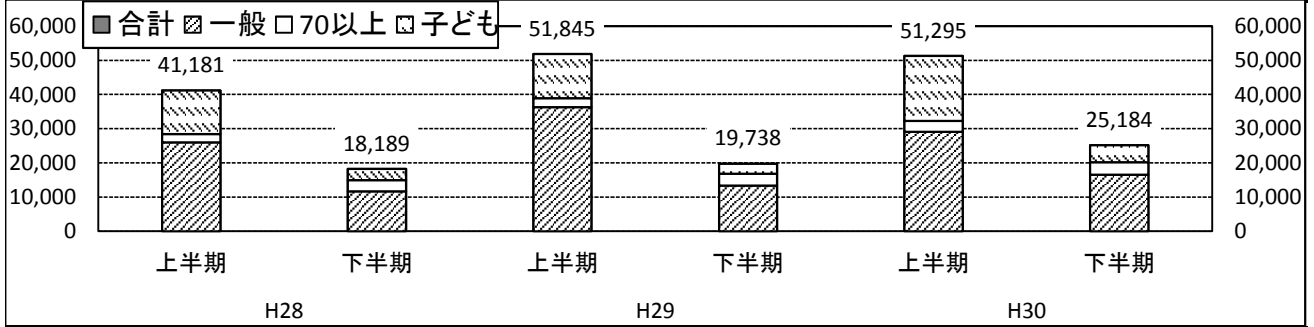


施設	部屋		H28		H29		H30	
			上半期	下半期	上半期	下半期	上半期	下半期
おおね公園	多目的広場 H29.12まで改修 H29は内訳なし	合計					2,126	1,140
		一般						618
		70以上						29
		子ども						493



## 公共施設の共用利用の変化(H28-30)

施設	部屋		H28		H29		H30	
			上半期	下半期	上半期	下半期	上半期	下半期
おおね公園	温水プール	合計	41,181	18,189	51,845	19,738	51,295	25,184
		一般	25,956	11,669	36,269	13,377	29,092	16,522
		70以上	2,501	3,224	2,652	3,433	3,218	3,636
		子ども	12,724	3,296	12,924	2,928	18,985	5,026



施設	部屋		H28		H29		H30	
			上半期	下半期	上半期	下半期	上半期	下半期
おおね公園	トレーニングルーム	合計	12,179	10,717	12,238	11,112	12,467	12,318
		一般			12,238	9,273	9,406	8,950
		70以上				1,839	3,061	3,368
		子ども						

