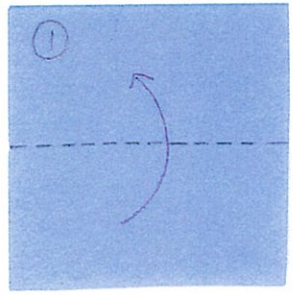
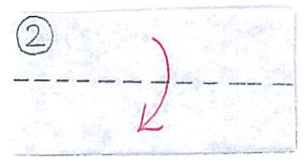


びっくりするほど簡単なあじさいを作ってみよう


① 折り紙の面を上にして置き
点線で半分に折る



② 1枚をめくって点線で折り下げる




③ 点線で半分に折る



④ 1枚をめくって点線で折る

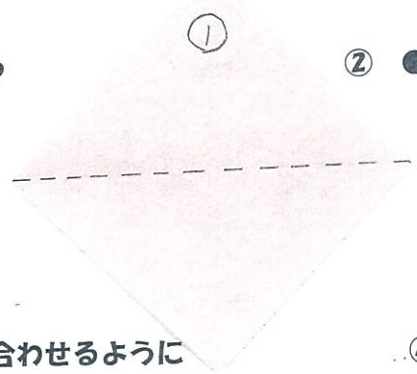


⑤ あじさいの花の一つが出来上がり！！
これをたくさん作ってね




かたつむりに挑戦してみよう


① 三角に折る



② ●と●を合わせるように点線で折る



③ ☆と☆を合わせるように
点線で折る



④ 裏返し点線で折る



⑤ 点線で裏側に折る



⑥ 黒線の部分に切り込みを入れ折り曲げる



⑦ 目や口、うずまきを書いて出来上がり！！

