


※ 人口と世帯数は令和2年国勢調査確定値に、毎月の住民基本台帳登録の異動を加え推計した数値です。この数値は令和7年国勢調査確定値(確定人口)が総務省から公表された後にさかのぼって変更されます。



令和 8 年 2 月 No. 623  
 秦 野 市 政 策 部 行 政 経 営 課

# 人口と世帯

令和8年2月1日現在

			前月からの増減	前年同月からの増減
人口	総数	159,537 人	( -211 )	[ -719 ]
	男	80,597 人	( -134 )	[ -320 ]
	女	78,940 人	( -77 )	[ -399 ]
世帯数		74,196 世帯	( -66 )	[ 648 ]
	1世帯当たり	2.15 人	( 0.00 )	[ -0.03 ]

## 人口と世帯の移動状況

(令和8年1月中)

区分	自然増減 ①	出生	死亡	社会増減 ②	増加				減少				合計 ① + ②
					県外転入	県内転入	その他	計	県外転出	県内転出	その他	計	
計	-113	68	181	-98	185	206	5	396	246	214	34	494	-211
男	-70	31	101	-64	100	110	3	213	143	113	21	277	-134
女	-43	37	80	-34	85	96	2	183	103	101	13	217	-77
世帯	-74		74	8	264		47	311	278		25	303	-66

## 地区別人口と世帯

区分 地区	2月1日現在				1月中の増減				前年同月中からの増減			
	世帯数	人口			世帯数	人口			世帯数	人口		
		計	男	女		計	男	女		計	男	女
市計	74,196	159,537	80,597	78,940	-66	-211	-134	-77	648	-719	-320	-399
本町	9,408	20,341	10,258	10,083	-16	-43	-25	-18	131	25	65	-40
南	13,944	32,299	15,899	16,400	-11	-33	-23	-10	97	-113	-71	-42
東	6,566	15,075	7,456	7,619	8	-3	0	-3	30	-179	-119	-60
北	5,464	13,115	6,695	6,420	-3	-14	-10	-4	49	-72	-32	-40
大根・鶴巻	21,406	39,080	20,424	18,656	-24	-68	-48	-20	215	-156	-92	-64
(大根)	13,848	24,752	13,349	11,403	-13	-42	-27	-15	218	13	-11	24
(鶴巻)	7,558	14,328	7,075	7,253	-11	-26	-21	-5	-3	-169	-81	-88
西	16,673	37,682	18,852	18,830	-14	-40	-23	-17	137	-184	-55	-129
上	735	1,945	1,013	932	-6	-10	-5	-5	-11	-40	-16	-24

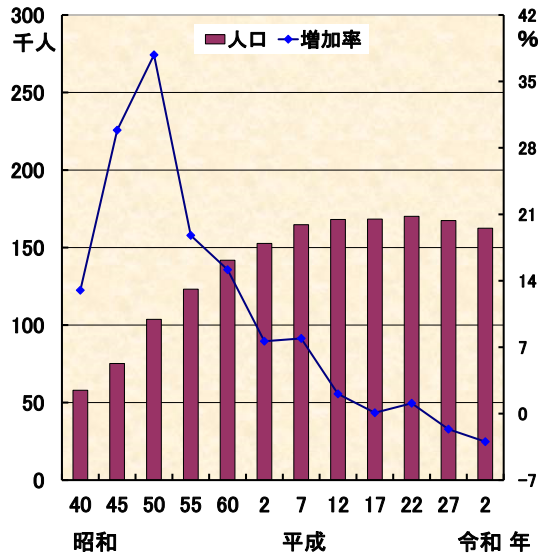
(注) この人口と世帯数は令和2年国勢調査確定値に、毎月の住民基本台帳登録の異動を加え推計した数値です。

# 大字・町別人口と世帯数

(令和8年2月1日現在)

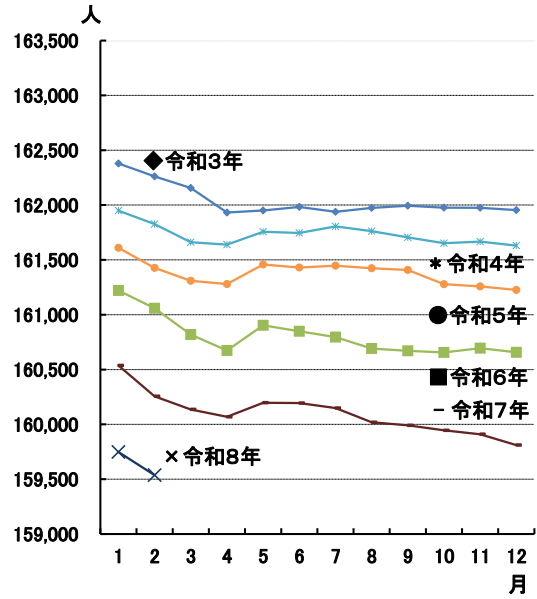
大字・町	世帯数	人 口			大字・町	世帯数	人 口		
		計	男	女			計	男	女
<b>本 町 計</b>	<b>9,408</b>	<b>20,341</b>	<b>10,258</b>	<b>10,083</b>	<b>北 計</b>	<b>5,464</b>	<b>13,115</b>	<b>6,695</b>	<b>6,420</b>
本町一丁目	248	409	211	198	羽根	867	1,903	989	914
本町二丁目	375	689	344	345	善提	897	2,299	1,196	1,103
本町三丁目	711	1,360	641	719	横野	233	553	277	276
河原町	238	475	231	244	戸川	2,967	7,112	3,614	3,498
元町	270	587	273	314	三屋	500	1,248	619	629
末広町	118	258	126	132	<b>大根・鶴巻計</b>	<b>21,406</b>	<b>39,080</b>	<b>20,424</b>	<b>18,656</b>
入船町	238	522	251	271	<b>(大根計)</b>	<b>13,848</b>	<b>24,752</b>	<b>13,349</b>	<b>11,403</b>
曾屋一丁目	184	432	220	212	北矢名	3,228	6,308	3,376	2,932
曾屋二丁目	297	670	334	336	南矢名	5,452	9,857	5,402	4,455
寿町	339	690	339	351	下大槻	2,321	4,191	2,138	2,053
栄町	179	362	176	186	南矢名一丁目	620	745	414	331
文京町	156	322	148	174	南矢名二丁目	776	1,089	621	468
幸町	220	502	269	233	南矢名三丁目	439	737	445	292
桜町一丁目	180	426	209	217	南矢名四丁目	557	1,028	528	500
桜町二丁目	254	573	273	300	南矢名五丁目	455	797	425	372
水神町	279	659	321	338	<b>(鶴巻計)</b>	<b>7,558</b>	<b>14,328</b>	<b>7,075</b>	<b>7,253</b>
ひばりヶ丘	370	916	464	452	鶴巻	1,205	2,566	1,274	1,292
富士見町	116	294	141	153	鶴巻北一丁目	635	1,268	634	634
曾屋	4,037	8,984	4,632	4,352	鶴巻北二丁目	920	1,600	729	871
上大槻	599	1,211	655	556	鶴巻北三丁目	534	1,134	547	587
<b>南 計</b>	<b>13,944</b>	<b>32,299</b>	<b>15,899</b>	<b>16,400</b>	鶴巻南一丁目	1,000	1,549	857	692
新町	440	933	487	446	鶴巻南二丁目	1,064	1,920	932	988
鈴張町	207	446	233	213	鶴巻南三丁目	442	991	529	462
緑町	564	1,289	613	676	鶴巻南四丁目	1,114	2,024	951	1,073
清水町	397	974	483	491	鶴巻南五丁目	644	1,276	622	654
平沢	3,375	7,991	3,956	4,035	<b>西 計</b>	<b>16,673</b>	<b>37,682</b>	<b>18,852</b>	<b>18,830</b>
上今川町	288	687	334	353	並木町	628	1,439	690	749
今川町	488	922	426	496	弥生町	456	961	500	461
今泉町	2,761	6,499	3,193	3,306	春日町	466	942	473	469
大秦町	176	337	175	162	松原町	377	804	398	406
室町	346	699	339	360	堀西川	2,788	6,612	3,341	3,271
尾尻	1,599	3,280	1,629	1,651	堀山	1,685	3,665	1,843	1,822
西大竹	503	1,161	605	556	堀山下	1,515	3,695	1,940	1,755
南が丘一丁目	213	678	337	341	沼代新町	608	1,373	665	708
南が丘二丁目	617	1,285	625	660	柳町一丁目	200	369	169	200
南が丘三丁目	658	1,352	653	699	柳町二丁目	123	270	135	135
南が丘四丁目	192	833	367	466	若松町	283	561	292	269
南が丘五丁目	152	377	183	194	萩が丘	650	1,293	635	658
立野台一丁目	120	278	138	140	曲松一丁目	477	886	461	425
立野台二丁目	11	34	17	17	曲松二丁目	581	1,154	567	587
立野台三丁目	299	754	373	381	澁沢	1,377	3,419	1,691	1,728
今泉台一丁目	129	352	176	176	枋窪	151	295	149	146
今泉台二丁目	132	388	180	208	千村	113	436	180	256
今泉台三丁目	277	750	377	373	澁沢一丁目	473	1,062	527	535
<b>東 計</b>	<b>6,566</b>	<b>15,075</b>	<b>7,456</b>	<b>7,619</b>	澁沢二丁目	936	2,093	1,050	1,043
落合	751	1,872	923	949	澁沢三丁目	593	1,330	638	692
名古木	887	2,154	1,033	1,121	澁沢上一丁目	307	676	343	333
寺山	481	1,211	602	609	澁沢上二丁目	246	632	316	316
小蓑	51	128	66	62	千村一丁目	304	716	349	367
蓑毛	170	406	201	205	千村二丁目	246	569	303	266
東田原	2,533	5,619	2,793	2,826	千村三丁目	467	956	460	496
西田原	1,430	3,143	1,559	1,584	千村四丁目	307	759	378	381
丹沢寺	—	—	—	—	千村五丁目	316	715	359	356
下落	263	542	279	263	<b>上 計</b>	<b>735</b>	<b>1,945</b>	<b>1,013</b>	<b>932</b>
					菖蒲	421	945	496	449
					三廻部	85	492	244	248
					柳川	111	279	140	139
					八沢	118	229	133	96

### 1 市制施行後の人口及び増加率の推移



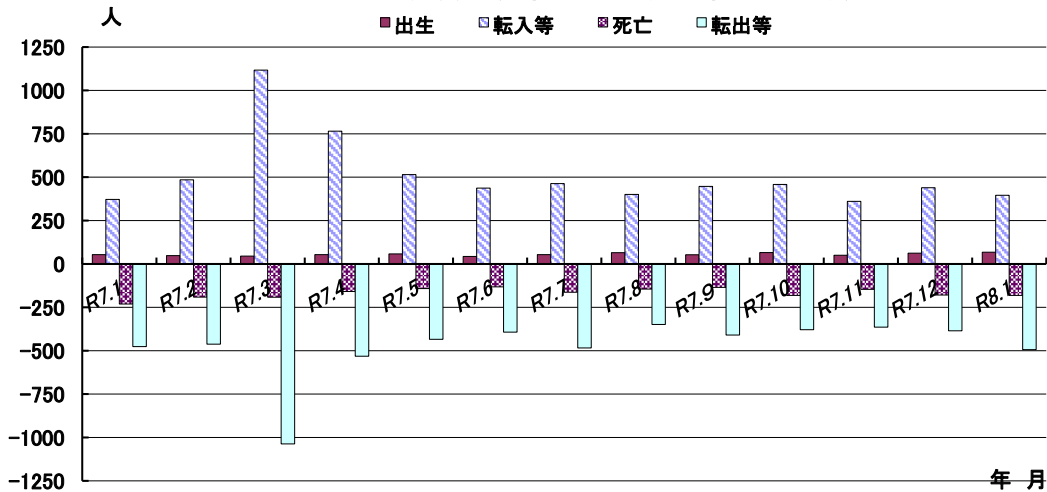
各年10月1日現在  
昭和35年の人口は51,285人(現在の市域で換算)

### 2 養野市人口の月別推移



令和2年10月から令和2年国勢調査確定値に住民基本台帳登録の異動を加え推計した数値です。

### 3 月別人口異動(令和7年1月中～令和8年1月中)



人口異動累計(令和7年2月1日～令和8年1月末日)

出生	死亡	転入等	転出等	自然増減	社会増減	増減人口
666	1946	6284	5723	-1280	561	-719

《参 考》(戸籍住民課調)  
住民基本台帳人口(令和8年1月末日現在)

#### 地区別

地区	世帯	人口	内訳	
			男	女
本町	10,264	20,824	10,507	10,317
南	15,049	32,473	16,091	16,382
東	7,273	15,382	7,625	7,757
北	6,098	13,150	6,674	6,476
大根・鶴巻	19,741	36,096	18,349	17,747
(大根)	12,351	22,416	11,651	10,765
(鶴巻)	7,390	13,680	6,698	6,982
西	18,124	37,863	18,957	18,906
上	867	1,785	895	890
合計	77,416	157,573	79,098	78,475

#### 年齢別

年齢	人口	内訳	
		男	女
0～14歳	15,141	7,793	7,348
15～64歳	92,446	48,614	43,832
65歳～	49,986	22,691	27,295
合計	157,573	79,098	78,475
構成比			
0～14歳	9.6%	9.9%	9.4%
15～64歳	58.7%	61.5%	55.9%
65歳～	31.7%	28.6%	34.7%

(注) この人口と世帯数は、平成24年7月9日改正の住民基本台帳法にもとづく数値です。

# 人 口 と 世 帯

令和7年9月1日現在

(令和2年国勢調査確定値を基準とした推計)

市区町村	世帯数	人 口			前1か月の人口増減の内訳			1世帯当 たり人員	人口密度 (1km <sup>2</sup> )
		総 数	男	女	計	自然増減	社会増減		
<b>県 計</b>	4,443,856	9,217,647	4,566,767	4,650,879	-1,971	-3,161	1,190	2.07	3,814
<b>市 部 計</b>	4,318,736	8,937,694	4,429,124	4,508,569	-1,690	-2,905	1,215	2.07	4,937
<b>郡 部 計</b>	125,120	279,953	137,643	142,310	-281	-256	-25	2.24	462
<b>横 濱 市</b>	1,836,882	3,772,320	1,858,834	1,913,486	-417	-1,002	585	2.05	8,608
神 奈 川 区	153,081	298,742	154,216	144,526	145	-50	195	1.95	8,996
西 区	138,524	253,663	128,945	124,718	149	-45	194	1.83	10,690
中 区	61,334	108,444	54,834	53,610	152	11	141	1.77	15,426
南 区	90,940	154,370	78,426	75,944	109	-74	183	1.70	7,014
港 南 区	110,598	199,899	99,423	100,476	-151	-118	-33	1.81	15,802
保 土 谷 区	98,290	211,377	102,559	108,818	-94	-89	-5	2.15	10,622
旭 磯 子 区	103,018	205,585	100,760	104,825	-148	-95	-53	2.00	9,375
磯 金 沢 区	109,783	239,909	115,270	124,639	-115	-107	-8	2.19	7,330
磯 金 沢 区	80,888	163,994	80,660	83,334	-72	-65	-7	2.03	8,622
磯 金 沢 区	91,532	192,579	93,360	99,219	-44	-107	63	2.10	6,222
磯 金 沢 区	185,633	367,292	182,969	184,323	1	64	-63	1.98	11,697
磯 金 沢 区	83,273	182,368	89,382	92,986	-41	-44	3	2.19	7,149
青 葉 区	137,750	307,128	147,727	159,401	-133	-40	-93	2.23	8,720
都 筑 塚 区	90,033	214,279	104,475	109,804	33	-3	36	2.38	7,689
戸 塚 区	126,967	281,643	136,958	144,685	-96	-65	-31	2.22	7,869
栄 泉 区	55,094	120,051	58,179	61,872	-32	-47	15	2.18	6,482
泉 区	65,161	150,102	72,446	77,656	-33	-59	26	2.30	6,366
瀬 谷 区	54,983	120,895	58,245	62,650	-47	-69	22	2.20	7,041
川 崎 市	795,778	1,558,411	784,225	774,186	448	-112	560	1.96	10,901
川 崎 区	130,598	232,991	125,729	107,262	-62	-86	24	1.78	5,900
幸 区	85,441	175,453	88,739	86,714	137	-8	145	2.05	17,528
中 原 区	143,393	269,410	136,117	133,293	84	47	37	1.88	18,277
高 津 区	120,663	236,481	117,014	119,467	10	-6	16	1.96	14,455
宮 前 区	108,386	235,069	113,410	121,659	190	-36	226	2.17	12,631
多 摩 区	123,812	228,956	116,558	112,398	99	13	86	1.85	11,169
麻 生 区	83,485	180,051	86,658	93,393	-10	-36	26	2.16	7,744
相 模 原 市	351,504	721,770	358,919	362,851	-211	-352	141	2.05	2,194
緑 区	78,199	166,170	83,228	82,942	-62	-87	25	2.12	654
中 央 区	132,623	272,867	136,080	136,787	-165	-134	-31	2.06	7,401
南 区	140,682	282,733	139,611	143,122	16	-131	147	2.01	7,419
横 須 賀 市	166,415	367,293	182,688	184,605	-682	-290	-392	2.21	3,643
平 塚 市	119,223	257,696	128,587	129,109	-117	-143	26	2.16	3,799
鎌 倉 市	77,489	169,598	79,556	90,042	-47	-97	50	2.19	4,276
藤 沢 市	205,609	443,399	218,623	224,775	-248	-142	-106	2.16	6,374
小 田 原 市	86,326	185,027	89,288	95,739	-92	-166	74	2.14	1,629
茅 ヶ 崎 市	109,214	245,075	118,673	126,402	32	-89	121	2.24	6,865
逗 子 市	25,001	54,919	25,617	29,302	-30	-27	-3	2.20	3,178
三 浦 市	17,038	38,834	18,546	20,288	-74	-38	-36	2.28	1,212
秦 野 市	74,210	159,991	80,818	79,173	-28	-80	52	2.16	1,542
厚 木 市	107,240	222,940	114,948	107,992	-88	-123	35	2.08	2,376
大 和 市	118,328	244,704	121,541	123,163	98	-41	139	2.07	9,033
伊 勢 原 市	47,851	100,717	50,975	49,742	-124	-62	-62	2.10	1,813
海 老 名 市	63,852	141,397	70,902	70,495	-43	-40	-3	2.21	5,318
座 間 市	63,382	131,956	65,491	66,465	-26	-45	19	2.08	7,510
南 足 柄 市	16,827	38,907	18,986	19,921	-37	-38	1	2.31	504
綾 瀬 市	36,567	82,740	41,907	40,833	-4	-18	14	2.26	3,737
三 浦 郡 葉 山 町	13,012	30,340	14,187	16,153	-29	-33	4	2.33	1,781
高 座 郡 寒 川 町	20,849	48,262	24,469	23,793	-54	-29	-25	2.31	3,618
中 大 磯 町	24,926	57,025	27,557	29,468	-42	-52	10	2.29	2,172
大 二 磯 宮 町	13,096	30,565	14,861	15,704	-7	-27	20	2.33	1,779
足 柄 上 郡	11,830	26,460	12,696	13,764	-35	-25	-10	2.24	2,914
井 上 郡	26,815	63,826	31,324	32,502	-59	-50	-9	2.38	210
中 井 町	3,541	8,839	4,418	4,421	-16	-6	-10	2.50	442
大 井 町	7,238	17,136	8,363	8,773	-9	-12	3	2.37	1,192
山 田 町	4,571	10,216	5,079	5,137	-7	-10	3	2.23	271
松 北 町	3,940	8,925	4,425	4,500	-23	-12	-11	2.27	40
開 成 町	7,525	18,710	9,039	9,671	-4	-10	6	2.49	2,856
足 柄 下 郡	20,186	38,558	18,091	20,467	-61	-50	-11	1.91	274
箱 根 町	6,573	10,804	5,227	5,577	-12	-8	-4	1.64	116
真 鶴 町	2,861	6,021	2,791	3,230	-8	-11	3	2.10	854
湯 河 原 町	10,752	21,733	10,073	11,660	-41	-31	-10	2.02	530
愛 甲 郡	19,332	41,942	22,015	19,927	-36	-42	6	2.17	397
愛 川 町	18,196	39,127	20,564	18,563	-37	-39	2	2.15	1,141
清 川 村	1,136	2,815	1,451	1,364	1	-3	4	2.48	40