


※ 人口と世帯数は令和2年国勢調査確定値に、毎月の住民基本台帳登録の異動を加え推計した数値です。この数値は令和7年国勢調査確定値(確定人口)が総務省から公表された後にさかのぼって変更されます。



令和7年11月 No. 620  
 秦野市政策部行政経営課

# 人口と世帯

令和7年11月1日現在

			前月からの増減	前年同月からの増減
人口	総数	159,910 人	( -36 )	[ -785 ]
	男	80,807 人	( -17 )	[ -341 ]
	女	79,103 人	( -19 )	[ -444 ]
世帯数		74,251 世帯	( 28 )	[ 643 ]
1世帯当たり		2.15 人	( 0.00 )	[ -0.03 ]

## 人口と世帯の移動状況

(令和7年10月中)

区分	自然増減 ①	出生	死亡	社会増減 ②	増加				減少				合計 ① + ②
					県外転入	県内転入	その他	計	県外転出	県内転出	その他	計	
計	-115	66	181	79	215	240	3	458	196	178	5	379	-36
男	-57	36	93	40	118	132	1	251	116	92	3	211	-17
女	-58	30	88	39	97	108	2	207	80	86	2	168	-19
世帯	-81		81	109	311		32	343	220		14	234	28

## 地区別人口と世帯

区分 地区	世帯数	11月1日現在			世帯数	10月中の増減			世帯数	前年同月中からの増減		
		人口				人口				人口		
		計	男	女		計	男	女		計	男	女
市計	74,251	159,910	80,807	79,103	28	-36	-17	-19	643	-785	-341	-444
本町	9,410	20,386	10,260	10,126	17	17	-1	18	149	88	84	4
南	13,959	32,342	15,927	16,415	-4	-7	4	-11	107	-138	-93	-45
東	6,567	15,121	7,485	7,636	-8	-26	-22	-4	38	-178	-114	-64
北	5,477	13,150	6,719	6,431	5	-8	-14	6	48	-81	-25	-56
大根・鶴巻	21,429	39,197	20,513	18,684	4	-16	4	-20	145	-228	-109	-119
(大根)	13,849	24,794	13,384	11,410	-1	-12	-5	-7	150	-83	-58	-25
(鶴巻)	7,580	14,403	7,129	7,274	5	-4	9	-13	-5	-145	-51	-94
西	16,665	37,756	18,885	18,871	12	2	8	-6	158	-216	-67	-149
上	744	1,958	1,018	940	2	2	4	-2	-2	-32	-17	-15

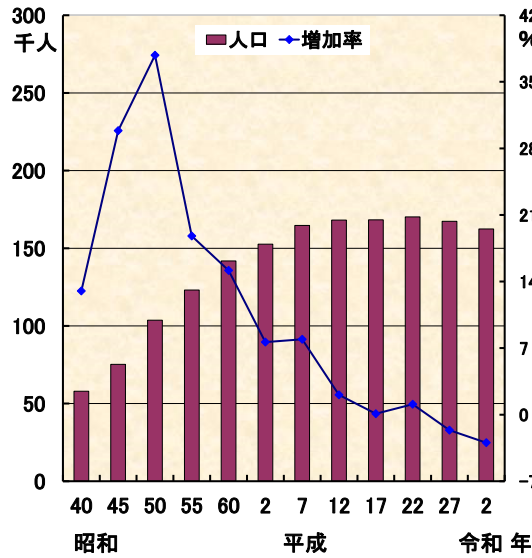
(注) この人口と世帯数は令和2年国勢調査確定値に、毎月の住民基本台帳登録の異動を加え推計した数値です。

# 大字・町別人口と世帯数

(令和7年11月1日現在)

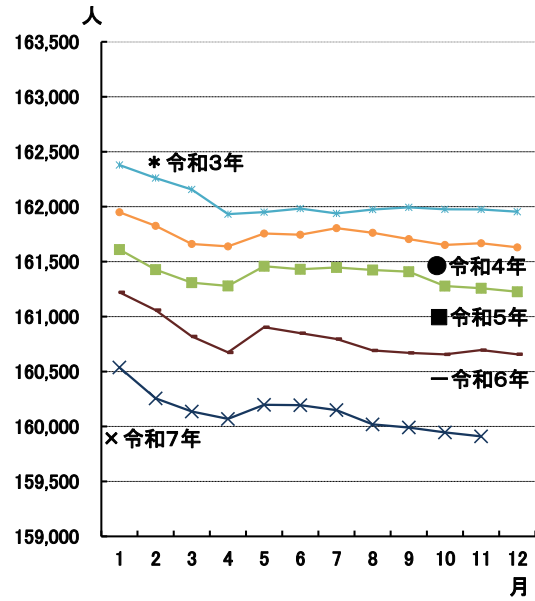
大字・町	世帯数	人 口			大字・町	世帯数	人 口		
		計	男	女			計	男	女
<b>本 町 計</b>	<b>9,410</b>	<b>20,386</b>	<b>10,260</b>	<b>10,126</b>	<b>北 計</b>	<b>5,477</b>	<b>13,150</b>	<b>6,719</b>	<b>6,431</b>
本町一丁目	250	413	211	202	羽根	878	1,916	1,000	916
本町二丁目	381	702	350	352	善提	901	2,308	1,194	1,114
本町三丁目	709	1,356	637	719	横野	232	557	281	276
河原町	240	483	235	248	戸川	2,968	7,131	3,624	3,507
元町	271	586	274	312	三屋	498	1,238	620	618
末広町	117	261	128	133	<b>大根・鶴巻計</b>	<b>21,429</b>	<b>39,197</b>	<b>20,513</b>	<b>18,684</b>
入船町	238	523	251	272	<b>(大根計)</b>	<b>13,849</b>	<b>24,794</b>	<b>13,384</b>	<b>11,410</b>
曾屋一丁目	190	440	224	216	北矢名	3,219	6,296	3,362	2,934
曾屋二丁目	297	667	332	335	南矢名	5,459	9,886	5,432	4,454
寿町	342	692	340	352	下大槻	2,317	4,195	2,144	2,051
栄町	181	365	179	186	南矢名一丁目	621	750	414	336
文京町	154	321	149	172	南矢名二丁目	770	1,086	619	467
幸町	219	501	267	234	南矢名三丁目	448	742	448	294
桜町一丁目	180	425	208	217	南矢名四丁目	556	1,032	534	498
桜町二丁目	254	567	269	298	南矢名五丁目	459	807	431	376
水神町	279	658	320	338	<b>(鶴巻計)</b>	<b>7,580</b>	<b>14,403</b>	<b>7,129</b>	<b>7,274</b>
ひばりヶ丘	377	926	470	456	鶴巻	1,193	2,572	1,274	1,298
富士見町	120	302	142	160	鶴巻北一丁目	632	1,273	640	633
曾屋	4,019	8,996	4,630	4,366	鶴巻北二丁目	924	1,606	732	874
上大槻	592	1,202	644	558	鶴巻北三丁目	537	1,141	551	590
<b>南 計</b>	<b>13,959</b>	<b>32,342</b>	<b>15,927</b>	<b>16,415</b>	鶴巻南一丁目	1,017	1,567	868	699
新町	439	931	486	445	鶴巻南二丁目	1,070	1,934	945	989
鈴張町	213	456	238	218	鶴巻南三丁目	441	988	529	459
緑町	564	1,291	616	675	鶴巻南四丁目	1,114	2,035	965	1,070
清水町	395	976	483	493	鶴巻南五丁目	652	1,287	625	662
平沢	3,372	7,969	3,945	4,024	<b>西 計</b>	<b>16,665</b>	<b>37,756</b>	<b>18,885</b>	<b>18,871</b>
上今川町	286	682	331	351	並木町	622	1,425	683	742
今川町	485	918	430	488	弥生町	456	972	505	467
今泉町	2,758	6,515	3,201	3,314	春日町	466	947	477	470
大秦町	181	339	178	161	松原町	382	817	406	411
大室町	346	702	342	360	堀西川	2,785	6,631	3,352	3,279
尾尻	1,600	3,277	1,622	1,655	堀山	1,688	3,674	1,851	1,823
西大竹	513	1,176	614	562	堀山下	1,478	3,663	1,913	1,750
南が丘一丁目	213	681	337	344	沼代新町	607	1,369	666	703
南が丘二丁目	620	1,292	627	665	柳町一丁目	199	364	164	200
南が丘三丁目	656	1,352	655	697	柳町二丁目	129	274	137	137
南が丘四丁目	195	843	372	471	若松町	289	571	296	275
南が丘五丁目	153	379	185	194	萩が丘	640	1,292	632	660
立野台一丁目	122	279	140	139	曲松一丁目	489	899	466	433
立野台二丁目	11	34	17	17	曲松二丁目	599	1,188	585	603
立野台三丁目	297	753	371	382	澁沢	1,370	3,426	1,688	1,738
今泉台一丁目	130	357	179	178	枋窪	148	292	147	145
今泉台二丁目	129	384	178	206	千村	114	439	183	256
今泉台三丁目	281	756	380	376	澁沢一丁目	477	1,064	526	538
<b>東 計</b>	<b>6,567</b>	<b>15,121</b>	<b>7,485</b>	<b>7,636</b>	澁沢二丁目	934	2,092	1,049	1,043
落合	763	1,894	938	956	澁沢三丁目	592	1,330	638	692
名古木	884	2,154	1,032	1,122	澁沢上一丁目	306	670	345	325
寺山	481	1,227	608	619	澁沢上二丁目	246	628	314	314
小蓑	51	128	66	62	千村一丁目	301	710	346	364
蓑毛	169	404	201	203	千村二丁目	248	573	305	268
東田原	2,525	5,618	2,797	2,821	千村三丁目	465	955	461	494
西田原	1,428	3,143	1,560	1,583	千村四丁目	309	758	379	379
丹沢寺	—	—	—	—	千村五丁目	326	733	371	362
下落	266	553	283	270	<b>上 計</b>	<b>744</b>	<b>1,958</b>	<b>1,018</b>	<b>940</b>
					菖蒲	429	957	500	457
					三廻部	87	494	245	249
					柳川	111	277	140	137
					八沢	117	230	133	97

### 1 市制施行後の人口及び増加率の推移



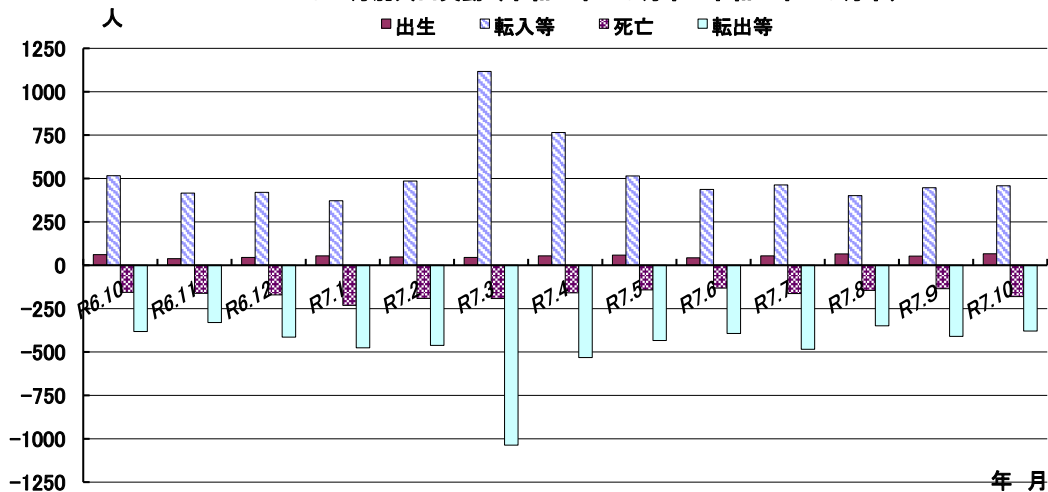
各年10月1日現在  
昭和35年の人口は51,285人(現在の市域で換算)

### 2 秦野市人口の月別推移



令和2年10月から令和2年国勢調査確定値に住民基本台帳登録の異動を加え推計した数値です。

### 3 月別人口異動 (令和6年10月中～令和7年10月中)



人口異動累計(令和6年11月1日～令和7年10月末日)

出生	死亡	転入等	転出等	自然増減	社会増減	増減人口
623	2004	6296	5700	-1381	596	-785

### 《参 考》 (戸籍住民課調)

住民基本台帳人口 (令和7年10月末日現在)

#### 地区別

地区	世帯	人口	内訳	
			男	女
本町	10,266	20,869	10,509	10,360
南	15,064	32,516	16,119	16,397
東	7,274	15,428	7,654	7,774
北	6,111	13,185	6,698	6,487
大根・鶴巻	19,764	36,213	18,438	17,775
(大根)	12,352	22,458	11,686	10,772
(鶴巻)	7,412	13,755	6,752	7,003
西	18,116	37,937	18,990	18,947
上	876	1,798	900	898
合計	77,471	157,946	79,308	78,638

#### 年齢別

年齢	人口	内訳	
		男	女
0～14歳	15,308	7,883	7,425
15～64歳	92,671	48,718	43,953
65歳～	49,967	22,707	27,260
合計	157,946	79,308	78,638
構成比			
0～14歳	9.7%	9.9%	9.4%
15～64歳	58.7%	61.4%	55.9%
65歳～	31.6%	28.7%	34.7%

(注) この人口と世帯数は、平成24年7月9日改正の住民基本台帳法にもとづく数値です。

# 人 口 と 世 帯

令和7年9月1日現在

(令和2年国勢調査確定値を基準とした推計)

市区町村	世帯数	人 口			前1か月の人口増減の内訳			1世帯当 たり人員	人口密度 (1km <sup>2</sup> )
		総 数	男	女	計	自然増減	社会増減		
<b>県 計</b>	4,443,856	9,217,647	4,566,767	4,650,879	-1,971	-3,161	1,190	2.07	3,814
<b>市 部 計</b>	4,318,736	8,937,694	4,429,124	4,508,569	-1,690	-2,905	1,215	2.07	4,937
<b>郡 部 計</b>	125,120	279,953	137,643	142,310	-281	-256	-25	2.24	462
<b>横 濱 市</b>	1,836,882	3,772,320	1,858,834	1,913,486	-417	-1,002	585	2.05	8,608
神 奈 川 区	153,081	298,742	154,216	144,526	145	-50	195	1.95	8,996
西 区	138,524	253,663	128,945	124,718	149	-45	194	1.83	10,690
中 区	61,334	108,444	54,834	53,610	152	11	141	1.77	15,426
南 区	90,940	154,370	78,426	75,944	109	-74	183	1.70	7,014
港 南 区	110,598	199,899	99,423	100,476	-151	-118	-33	1.81	15,802
保 土 谷 区	98,290	211,377	102,559	108,818	-94	-89	-5	2.15	10,622
旭 子 区	103,018	205,585	100,760	104,825	-148	-95	-53	2.00	9,375
磯 金 区	109,783	239,909	115,270	124,639	-115	-107	-8	2.19	7,330
磯 金 区	80,888	163,994	80,660	83,334	-72	-65	-7	2.03	8,622
港 北 区	91,532	192,579	93,360	99,219	-44	-107	63	2.10	6,222
緑 区	185,633	367,292	182,969	184,323	1	64	-63	1.98	11,697
青 葉 区	83,273	182,368	89,382	92,986	-41	-44	3	2.19	7,149
都 筑 区	137,750	307,128	147,727	159,401	-133	-40	-93	2.23	8,720
戸 塚 区	90,033	214,279	104,475	109,804	33	-3	36	2.38	7,689
栄 区	126,967	281,643	136,958	144,685	-96	-65	-31	2.22	7,869
泉 区	55,094	120,051	58,179	61,872	-32	-47	15	2.18	6,482
瀬 谷 区	65,161	150,102	72,446	77,656	-33	-59	26	2.30	6,366
川 崎 市	54,983	120,895	58,245	62,650	-47	-69	22	2.20	7,041
幸 区	795,778	1,558,411	784,225	774,186	448	-112	560	1.96	10,901
川 崎 区	130,598	232,991	125,729	107,262	-62	-86	24	1.78	5,900
幸 区	85,441	175,453	88,739	86,714	137	-8	145	2.05	17,528
中 原 区	143,393	269,410	136,117	133,293	84	47	37	1.88	18,277
高 津 区	120,663	236,481	117,014	119,467	10	-6	16	1.96	14,455
宮 前 区	108,386	235,069	113,410	121,659	190	-36	226	2.17	12,631
多 摩 区	123,812	228,956	116,558	112,398	99	13	86	1.85	11,169
麻 生 区	83,485	180,051	86,658	93,393	-10	-36	26	2.16	7,744
相 模 原 市	351,504	721,770	358,919	362,851	-211	-352	141	2.05	2,194
緑 区	78,199	166,170	83,228	82,942	-62	-87	25	2.12	654
中 央 区	132,623	272,867	136,080	136,787	-165	-134	-31	2.06	7,401
南 区	140,682	282,733	139,611	143,122	16	-131	147	2.01	7,419
横 須 賀 市	166,415	367,293	182,688	184,605	-682	-290	-392	2.21	3,643
平 塚 市	119,223	257,696	128,587	129,109	-117	-143	26	2.16	3,799
鎌 倉 市	77,489	169,598	79,556	90,042	-47	-97	50	2.19	4,276
藤 沢 市	205,609	443,399	218,623	224,775	-248	-142	-106	2.16	6,374
小 田 原 市	86,326	185,027	89,288	95,739	-92	-166	74	2.14	1,629
茅 ヶ 崎 市	109,214	245,075	118,673	126,402	32	-89	121	2.24	6,865
逗 子 市	25,001	54,919	25,617	29,302	-30	-27	-3	2.20	3,178
三 浦 市	17,038	38,834	18,546	20,288	-74	-38	-36	2.28	1,212
秦 野 市	74,210	159,991	80,818	79,173	-28	-80	52	2.16	1,542
厚 木 市	107,240	222,940	114,948	107,992	-88	-123	35	2.08	2,376
大 和 市	118,328	244,704	121,541	123,163	98	-41	139	2.07	9,033
伊 勢 原 市	47,851	100,717	50,975	49,742	-124	-62	-62	2.10	1,813
海 老 名 市	63,852	141,397	70,902	70,495	-43	-40	-3	2.21	5,318
座 間 市	63,382	131,956	65,491	66,465	-26	-45	19	2.08	7,510
南 足 柄 市	16,827	38,907	18,986	19,921	-37	-38	1	2.31	504
綾 瀬 市	36,567	82,740	41,907	40,833	-4	-18	14	2.26	3,737
三 浦 郡 葉 山 町	13,012	30,340	14,187	16,153	-29	-33	4	2.33	1,781
高 座 郡 寒 川 町	20,849	48,262	24,469	23,793	-54	-29	-25	2.31	3,618
中 大 磯 町	24,926	57,025	27,557	29,468	-42	-52	10	2.29	2,172
大 二 磯 町	13,096	30,565	14,861	15,704	-7	-27	20	2.33	1,779
足 柄 上 郡 宮 町	11,830	26,460	12,696	13,764	-35	-25	-10	2.24	2,914
中 井 町	26,815	63,826	31,324	32,502	-59	-50	-9	2.38	210
大 井 町	3,541	8,839	4,418	4,421	-16	-6	-10	2.50	442
大 松 井 町	7,238	17,136	8,363	8,773	-9	-12	3	2.37	1,192
山 田 北 町	4,571	10,216	5,079	5,137	-7	-10	3	2.23	271
開 成 町	3,940	8,925	4,425	4,500	-23	-12	-11	2.27	40
足 柄 下 郡 成 町	7,525	18,710	9,039	9,671	-4	-10	6	2.49	2,856
箱 根 町	20,186	38,558	18,091	20,467	-61	-50	-11	1.91	274
真 鶴 町	6,573	10,804	5,227	5,577	-12	-8	-4	1.64	116
湯 原 町	2,861	6,021	2,791	3,230	-8	-11	3	2.10	854
愛 甲 郡 河 原 町	10,752	21,733	10,073	11,660	-41	-31	-10	2.02	530
愛 川 町	19,332	41,942	22,015	19,927	-36	-42	6	2.17	397
清 川 村	18,196	39,127	20,564	18,563	-37	-39	2	2.15	1,141
	1,136	2,815	1,451	1,364	1	-3	4	2.48	40