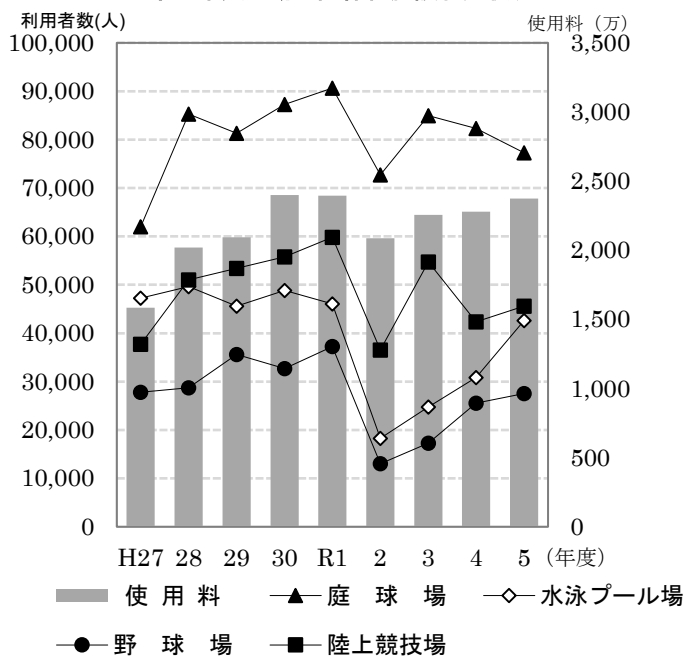


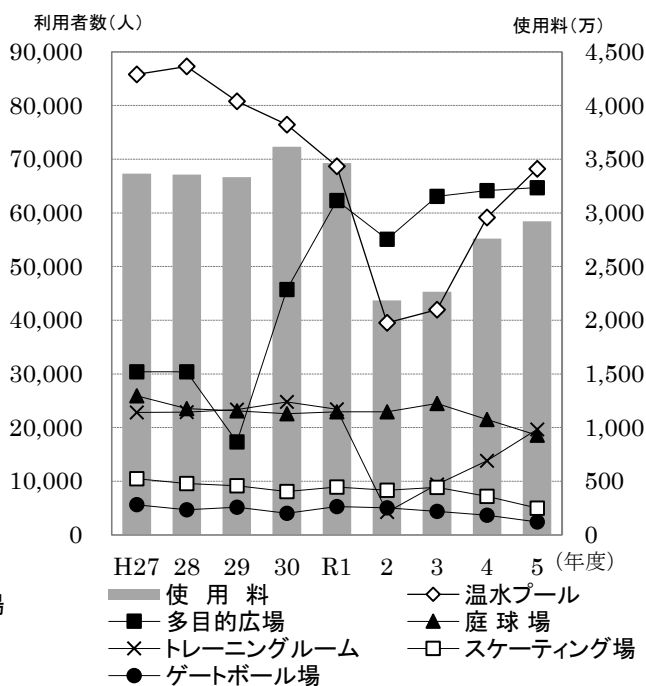
17 公 共 施 設

市立中央運動公園体育施設利用状況



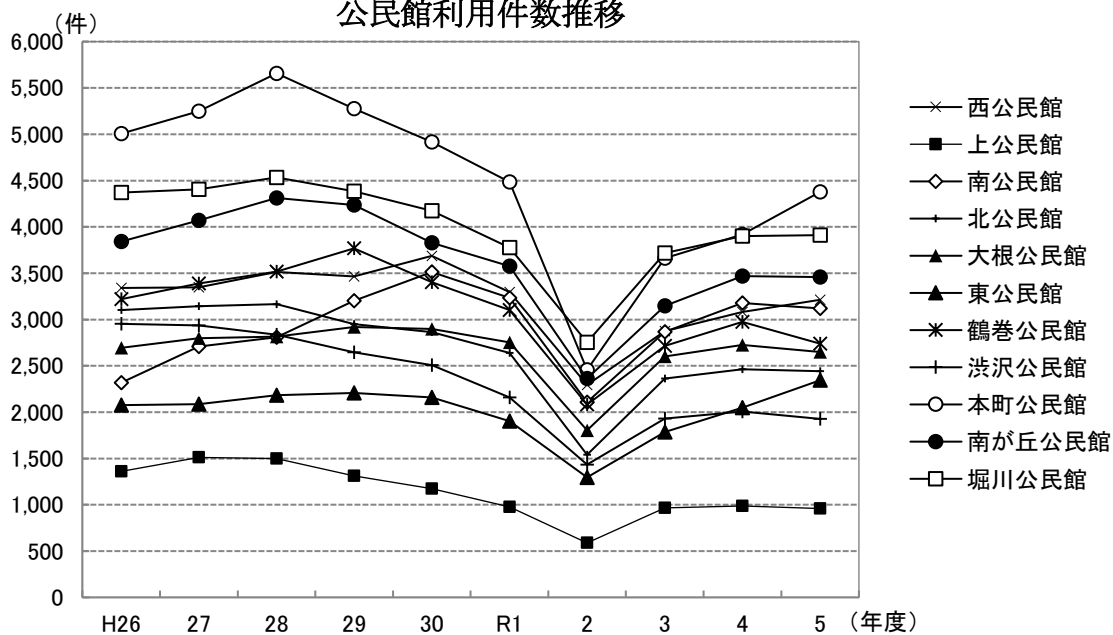
(183 市立中央運動公園体育施設利用状況より作成)

市立おおね公園利用状況



(185 市立おおね公園利用状況より作成)

公民館利用件数推移



(191 市立公民館等の利用状況より作成)

183 市立中央運動公園体育施設利用状況

公園課調

年度別	合 計		野 球 場	庭 球 場	水泳プール場	陸上競技場
	使 用 料	利 用 者				
	円	人	人	人	人	人
平成30年度	23,987,120	224,638	32,704	87,275	48,864	55,795
令和 元年度	23,941,600	233,774	37,233	90,659	46,050	59,832
2年度	20,875,560	140,563	13,018	72,737	18,280	36,528
3年度	22,559,880	181,713	17,259	84,951	24,757	54,746
4年度	22,791,070	181,026	25,532	82,333	30,812	42,349
5年度	23,749,830	192,984	27,519	77,296	42,599	45,570

184 市総合体育館利用状況

公園課調

年度別	合 計		メ イ ン アリーナ	サブアリーナ	第1武道場	第2武道場
	使 用 料	利 用 者				
	円	人	人	人	人	人
平成30年度	37,734,800	329,651	115,663	34,767	50,552	37,790
令和 元年度	33,719,850	299,172	101,974	30,509	44,678	34,094
2年度	16,735,850	128,436	51,603	13,594	20,111	18,598
3年度	11,445,275	299,297	148,855	87,923	18,431	15,617
4年度	33,981,340	331,507	76,901	121,609	38,690	30,492
5年度	34,726,314	298,096	73,444	72,690	36,721	28,407

年度別	弓 道 場	トレーニング ル ー ム	ランニング コ ー ス	第1会議室	第2会議室	第3会議室
	人	人	人	人	人	人
平成30年度	12,763	62,410	2,772	4,812	3,973	4,149
令和 元年度	13,012	59,867	3,349	3,894	3,426	4,369
2年度	8,159	9,847	3,044	1,670	1,238	572
3年度	8,226	16,971	1,224	711	635	704
4年度	10,938	42,907	1,949	3,320	2,655	2,046
5年度	11,762	63,869	2,854	3,444	2,461	2,444

(注) 1 メインアリーナ(令和3年度)及びサブアリーナ(令和3年度、令和4年度、令和5年度)には、新型コロナウイルスワクチン集団接種会場の来場者数も含む。

2 新型コロナウイルスワクチン集団接種会場のため、次の期間は休館、または一部施設の利用を中止

(令和3年) 5月23日～11月21日

(令和4年) 1月20日～5月28日、6月30日～8月14日、8月27日～8月28日

10月23日～25日、11月23日～12月1日、12月13日～12月26日

(令和5年) 1月7日～1月8日、1月28日～1月29日、2月8日～2月16日、

3月24日～3月26日、5月26日～5月30日、6月1日～6月8日、

9月28日～10月4日、10月25日～10月30日

185 市立おおね公園利用状況

公園課調

年 度 別	合 計		温水プール	トレーニング ル ー ム	庭 球 場	多目的広場
	使 用 料	利 用 者				
	円	人	人	人	人	人
令和元年度	34,648,360	191,603	68,675	23,416	22,948	62,303
2年度	21,863,040	135,217	39,517	4,266	22,933	55,111
3年度	22,670,780	152,243	41,970	9,389	24,504	63,066
4年度	27,597,590	169,500	59,128	13,836	21,543	64,147
5年度	29,210,130	178,671	68,216	19,687	18,591	64,723
年 度 別	ゲートボール場	スケーティング場				
	人	人				
令和元年度	5,319	8,942				
2年度	5,069	8,321				
3年度	4,416	8,898				
4年度	3,673	7,173				
5年度	2,433	5,021				

186 サンライフ鶴巻利用状況

スポーツ推進課調

年 度 別	合 計		体 育 室	トレーニング	創作活動室	大会議室
	使 用 料	利 用 者				
	円	人	人	人	人	人
令和元年度	4,625,450	48,100	16,102	9,641	1,669	5,482
2年度	2,723,850	28,090	15,963	2,340	922	4,124
3年度	3,667,100	39,820	20,384	4,254	1,227	2,909
4年度	3,666,350	40,623	18,568	5,214	1,455	3,666
5年度	4,317,600	45,679	22,080	6,759	1,620	3,507
年 度 別	特別会議室	和 室	健康器具コーナー	小会議室		
	人	人	人	人		
令和元年度	1,981	3,481	9,744	—		
2年度	1,001	1,385	2,060	295		
3年度	1,473	2,022	4,565	2,986		
4年度	1,615	1,940	4,952	3,213		
5年度	1,860	2,076	4,532	3,245		

(注) 平成29年10月1日受付分から使用料を改定

187 スポーツ広場等利用状況

公園課・スポーツ推進課調

施 設 名			令和元年度	令和2年度	令和3年度	令和4年度	令和5年度
立野緑地庭球場		件数	2,815	2,594	3,170	3,042	3,004
		人員	12,460	11,008	13,061	12,616	12,138
立野緑地スポーツ広場		件数	311	250	284	391	331
		人員	3,898	7,996	10,649	10,904	12,082
なでしこ運動広場	庭球場	件数	1,690	1,748	1,969	1,778	1,728
		人員	14,835	13,635	14,142	14,006	13,952
	多目的広場	件数	373	413	404	394	371
		人員	21,793	19,267	21,167	23,821	20,765
	ゲートボール場	件数	172	127	153	209	136
		人員	1,634	953	1,106	1,652	1,089
	計	件数	2,235	2,288	2,526	2,381	2,235
		人員	38,262	33,855	36,415	39,479	35,806
末広自由広場		件数	474	357	405	402	382
		人員	17,096	4,816	13,241	13,259	11,806
寺山スポーツ広場		件数	159	242	445	413	300
		人員	6,918	9,353	14,785	13,621	12,631
栃窪スポーツ広場		件数	107	88	49	58	57
		人員	932	715	685	988	586
テクノスポーツ広場		件数	247	283	301	259	239
		人員	14,091	10,575	13,224	10,976	9,875
南中学校ナイター		件数	99	67	83	113	138
		人員	1,283	1,017	1,203	1,658	1,398
合 計		件数	6,447	6,169	7,263	7,059	6,686
		人員	94,940	79,335	103,263	103,501	96,322

188 はだの丹沢クライミングパーク利用状況

スポーツ推進課調

年 度 別	使 用 料	来 場 者		
		合 計	利 用 者	付添い・見学者等
	円	人	人	人
令和3年度	5,731,100	23,356	13,158	10,198
4年度	8,123,900	23,782	14,690	9,092
5年度	8,216,100	23,228	15,086	8,142

※ 令和2年6月21日供用開始

189 市立図書館の蔵書冊数

単位：冊

(各年度末現在) 市立図書館調

年度別	総 数	総 記	哲 学	歴 史	社 会 科 学	自 然 科 学	工 学	産 業	芸 術
平成30年度	507,214	24,759	11,868	28,741	51,826	30,745	37,267	13,253	32,909
令和 元年度	513,584	25,023	12,124	28,984	52,549	31,526	37,476	13,074	33,411
2 年度	516,009	25,419	12,324	28,486	53,214	31,678	34,685	13,264	33,591
3 年度	519,444	25,810	12,430	28,677	52,804	32,290	34,702	13,075	32,648
4 年度	518,987	25,692	12,529	28,708	50,529	32,817	35,035	13,162	32,105
5 年度	516,709	25,547	11,997	27,631	49,127	32,073	34,496	12,514	31,281
年度別	語 学	文 学	絵 本	紙芝居	大 活 字 本	点字本	郷 土 資 料	洋 書	
平成30年度	5,846	175,204	66,468	2,947	1,134	1,003	19,913	3,331	
令和 元年度	5,978	177,762	67,045	3,003	1,180	1,009	20,099	3,341	
2 年度	6,023	179,881	68,399	3,037	1,182	1,024	20,464	3,338	
3 年度	6,015	182,383	69,734	3,105	1,184	1,052	20,178	3,357	
4 年度	5,728	183,105	71,129	3,154	1,184	1,053	19,647	3,410	
5 年度	5,608	185,300	72,407	3,194	1,192	1,060	19,861	3,421	

190 市立図書館の利用状況

市立図書館調

年度別	貸 出 冊 数 （ 単 位 ： 冊 ・ 点 ）										
	合 計	図 書 館						移動 図書館	公民館	駅連絡所	広畑 ふれあい プラザ
		計	一般書	児童書	紙芝居	雑 誌	C D				
平成 3 0 年度	551, 597	347, 596	192, 960	107, 467	3, 081	34, 491	9, 597	17, 524	180, 276	6, 201	—
令和 元年度	507, 467	323, 795	179, 906	101, 905	2, 139	31, 972	7, 873	—	174, 487	9, 185	—
2 年度	401, 554	237, 492	135, 762	73, 428	1, 661	21, 480	5, 161	—	152, 123	11, 642	297
3 年度	538, 415	321, 870	174, 162	109, 488	2, 379	28, 176	7, 665	—	199, 927	14, 833	1, 785
4 年度	518, 812	315, 305	165, 137	112, 703	2, 753	28, 357	6, 355	—	185, 892	15, 509	2, 106
5 年度	500, 202	307, 054	160, 798	110, 287	2, 323	28, 115	5, 531	—	174, 692	15, 815	2, 641
年度別	来館者数	貸出人数（単位：人）									
		合 計	図 書 館			移動 図書館					
			計	一 般	児 童						
平成 3 0 年度	236, 494	105, 629	100, 771	89, 538	11, 233	4, 858					
令和 元年度	219, 888	94, 865	94, 865	84, 255	10, 610	—					
2 年度	138, 900	74, 871	74, 871	64, 614	10, 257	—					
3 年度	203, 799	99, 037	99, 037	85, 036	14, 001	—					
4 年度	203, 355	95, 877	95, 877	82, 702	13, 175	—					
5 年度	206, 440	95, 090	95, 090	83, 008	12, 082	—					

- (注) 1 駅連絡所は平成23年度から東海大学前駅、平成30年度から鶴巻温泉駅、秦野駅及び渋沢駅の各連絡所で、広畑ふれあいプラザは令和2年度から貸出開始
2 移動図書館は平成30年度末で廃止
3 緊急事態宣言発令のため、令和2年3月10日から6月1日まで休館
4 コロナウイルス感染拡大防止のため、令和2年6月2日から7月9日まで17時閉館(延長開館なし)
5 照明更新工事及び蔵書点検のため、令和2年11月16日から12月7日まで休館

191 市立公民館等の利用状況

生涯学習課、文化振興課、市民相談人権課、こども育成課、地域共生推進課調

施設名		平成30年度	令和元年度	令和2年度	令和3年度	令和4年度	令和5年度
公 民 館 計	件数	35,123	31,896	20,648	28,629	30,754	31,138
	人員	491,824	431,494	206,229	283,927	339,191	366,457
西 公 民 館	件数	3,687	3,296	2,224	2,873	3,083	3,212
	人員	51,987	48,543	20,069	26,821	33,914	38,157
上 公 民 館	件数	1,172	978	588	967	987	958
	人員	15,032	12,310	5,604	9,257	10,698	10,440
南 公 民 館	件数	3,512	3,233	2,108	2,868	3,179	3,121
	人員	49,462	45,789	22,742	29,482	34,696	34,080
北 公 民 館	件数	2,863	2,638	1,540	2,362	2,463	2,442
	人員	43,464	35,794	15,677	23,961	28,368	29,307
大 根 公 民 館	件数	2,898	2,752	1,804	2,600	2,726	2,649
	人員	41,304	37,057	18,401	24,660	31,346	29,956
東 公 民 館	件数	2,158	1,902	1,296	1,787	2,049	2,344
	人員	35,581	28,162	14,050	18,634	23,244	29,503
鶴 巻 公 民 館	件数	3,403	3,103	2,081	2,716	2,973	2,738
	人員	44,194	37,226	20,657	26,502	31,757	31,923
渋 沢 公 民 館	件数	2,509	2,157	1,434	1,930	2,008	1,927
	人員	33,521	27,979	14,590	19,799	22,342	24,047
本 町 公 民 館	件数	4,917	4,484	2,456	3,663	3,916	4,376
	人員	76,806	71,225	26,658	42,868	49,276	61,822
南 が 丘 公 民 館	件数	3,829	3,577	2,363	3,146	3,468	3,459
	人員	50,626	43,351	23,768	29,599	35,811	37,876
堀 川 公 民 館	件数	4,175	3,776	2,754	3,717	3,902	3,912
	人員	49,847	44,058	24,013	32,344	37,739	39,346
はだの歴史博物館	人員	32,332	26,863	20,393	41,037	43,810	49,650
宮永岳彦記念美術館	人員	2,662 (12,492)	3,015 (10,858)	1,372 (2,466)	1,504 (4,771)	2,304 (7,305)	2,042 (6,506)
はだの浮世絵ギャラリー	人員	25,056	21,718	18,086	16,738	17,432	14,276
ほ う ら い 会 館	件数	1,530	1,604	1,048	1,359	1,679	1,585
	人員	14,095	10,842	6,547	8,697	10,500	9,421
保 健 福 祉 セ ン タ ー	件数	127,636	120,015	101,369	128,535	130,726	130,900
	人員	243,610	230,622	166,783	199,955	213,193	201,961
表丹沢野外活動センター	人員	18,691	11,266	2,936	4,419	7,693	11,870
は だ の こ ど も 館	人員	42,602	42,506	24,692	32,451	37,193	33,681

(注) 1 公民館の図書利用者は除く

2 宮永岳彦美術館()内数字は市民ギャラリー利用人数を含む。また、令和4年2月1日から3月15日まで空調設備更新工事に伴い休館。

3 はだの歴史博物館は、令和2年8月から10月までリニューアル工事に伴い休館。
令和2年10月末までは桜土手古墳展示館

4 はだの浮世絵ギャラリーは平成29年11月3日開室

192 文化会館の利用状況

文化振興課調

年 度 別	計		大ホール		小ホール		展 示 室		会 議 室		練 習 室		和 室	
	件 数	人 員	件 数	人 員	件 数	人 員	件 数	人 員	件 数	人 員	件 数	人 員	件 数	人 員
平成30年度	2,828	221,418	261	97,010	235	38,598	218	40,778	750	26,510	1050	13,792	314	4,730
令和 元年度	2,265	187,686	200	67,913	175	26,702	179	58,734	612	17,097	847	11,954	252	5,286
2年度	1,033	32,206	89	5,395	79	6,680	97	9,288	300	7,820	324	1,724	144	1,299
3年度	1,552	69,957	117	21,363	123	14,034	176	15,893	489	13,512	439	3,245	208	1,910
4年度	1,870	95,064	190	44,247	146	17,197	163	17,565	527	8,717	562	4,936	282	2,402
5年度	1,935	94,309	171	36,935	169	20,803	171	18,876	488	8,743	642	5,666	294	3,286

193 文化会館大ホール種類別利用状況

文化振興課調

年 度 別	総 数		洋 楽		軽音楽・歌謡曲		民族芸能		演 劇		大会・講演		そ の 他	
	件 数	人 員	件 数	人 員	件 数	人 員	件 数	人 員	件 数	人 員	件 数	人 員	件 数	人 員
平成30年度	261	97,010	20	5,675	12	12,861	56	3,112	1	1,300	14	8,900	158	65,162
令和 元年度	200	67,913	86	30,836	1	782	51	2,506	1	1,500	6	3,506	55	28,783
2年度	89	5,395	38	2,427	0	0	22	199	0	0	3	280	26	2,489
3年度	117	21,363	54	10,431	0	0	24	2,608	0	0	3	1,129	36	7,195
4年度	190	44,247	0	0	17	7,161	45	3,671	0	0	53	28,484	75	4,931
5年度	171	36,935	0	0	12	5,898	10	3,500	0	0	70	23,047	79	4,490

194 文化会館小ホール種類別利用状況

文化振興課調

年 度 別	総 数		洋 楽		軽音楽・歌謡曲		民族芸能		演 劇		大会・講演		そ の 他	
	件 数	人 員	件 数	人 員	件 数	人 員	件 数	人 員	件 数	人 員	件 数	人 員	件 数	人 員
平成30年度	235	38,598	29	4,372	34	6,118	13	2,966	1	1,091	19	4,449	139	19,602
令和 元年度	175	26,702	35	6,092	25	4,353	13	1,640	0	0	6	864	96	13,753
2年度	79	6,680	16	1,523	11	1,088	2	1,007	0	0	2	216	48	2,846
3年度	123	14,034	35	5,193	19	2,188	10	1,310	6	609	1	118	52	4,616
4年度	146	17,197	0	0	19	3,273	10	2,096	1	854	65	8,461	51	2,513
5年度	169	20,803	0	0	23	3,011	12	2,669	1	989	50	7,992	83	6,142

195 児童館・児童センターの利用状況

単位：人

こども育成課調

<div>年度別</div> <div>名 称</div>	平成30年度	令和元年度	令和2年度	令和3年度	令和4年度	令和5年度
末広ふれあいセンター	20,933	15,918	8,165	11,633	13,884	14,596
平 沢	8,206	5,490	3,765	3,702	3,647	4,369
い ゑ ず み	2,197	3,354	990	1,019	2,142	3,272
西 大 竹	3,847	3,179	1,425	1,827	1,548	2,026
谷 戸	1,355	871	382	485	452	963
横 野	1,046	1,064	391	503	334	462
戸 川	6,509	5,532	2,742	2,895	3,159	5,122
三 屋 台	6,396	4,965	2,109	2,402	2,624	5,309
北 矢 名	4,357	3,116	1,889	1,733	2,382	3,156
広 畑	4,615	2,488	1,171	1,284	1,842	2,252
堀 山 下	4,056	3,342	1,924	2,250	1,942	2,247
沼 代	5,400	3,893	1,318	2,945	3,239	3,941
曲松児童センター	19,303	16,246	6,710	9,326	10,979	13,442
渋 沢	1,859	1,347	657	483	466	792
千 村	2,633	1,329	945	1,428	1,027	1,279
柳 川	3,996	2,191	646	772	776	1,235
堀 川	10,803	8,519	5,615	6,960	6,410	7,010
鶴 巻	4,669	3,312	2,651	3,159	3,494	3,914
合 計	112,180	86,156	43,495	54,806	60,347	75,387