

は　じ　め　に

この「令和6年度（2024年度）版統計要覧―統計はだの」は、本市の人口、産業、経済、福祉、教育、文化など、幅広い分野にわたる統計数値を、総合的・体系的に収録したものです。

昨今、行政や研究機関などが提供するオープンデータのさまざまな分野での活用が注目されていますが、社会の状況を正確に把握・分析し、的確な施策を行っていくため、統計データは重要な役割を果たしています。

我が国の人口は、大正9年の国勢調査開始以来、増加してきましたが、平成20年をピークに、平成23年以降は減少しています。また、総人口に占める15歳未満人口の割合は、昭和57年から43年連続で低下している一方、65歳以上人口の割合は29%を超え、人口減少や少子高齢化の進行が顕著となっています。

本市においても、本格的な人口減少・少子高齢化という厳しい局面を迎える中、市民、そして地域と共に、魅力あふれる「ふるさと秦野」の輝く未来に向けたまちづくりを進めていきたいと考えています。

今後、この統計要覧が、行政施策の計画・立案はもとより、市民生活の指標、さらには、学術研究などの基礎資料として、多くの方々にご利用いただければ幸いです。

終わりに、本書の刊行に当たり、貴重な資料をご提供くださいました皆様に深く感謝申し上げますとともに、今後も一層、ご指導、ご協力を賜りますようお願い申し上げます。

令和7年3月

秦野市長　高　橋　昌　和

凡

例

- 1 本書は、秦野市全般にわたる基本的な統計資料を総合的に収録したものです。
- 2 数表は、特に頭注にことわりのない限り、何年とあるものは暦年（1月～12月）、何年度とあるものは会計年度（4月～翌年3月）の事実を表示しています。特に年月日現在とあるのは記載期日現在です。
- 3 数表等の一般的説明は頭注とし、表中説明を要する個々の事実は原則として脚注にしています。なお、利用者の利便を考慮して資料の出所を明らかにしました。
- 4 一部の数表については、単位未満の数字を四捨五入してあるため、必ずしも計に一致しない場合があります。
- 5 数表中の符号の用法は、次のとおりです。

「0」	………	未満
「－」	………	皆無又は該当数字なし
「…」	………	不詳
「X」	………	該当数字はあるが公表をさし控えたもの
「△」	………	減少

- 6 本書に収録した統計資料の詳細について知りたいとき、あるいは疑義があるときは、各統計表の資料提供先、または政策部行政経営課に照会してください。

***** 総 目 次 *****

1	総 説	1
2	土 地	9
3	人 口	17
4	労 働	53
5	事 業 所	59
6	農業・林業	63
7	工 業	71
8	商業・金融・観光	79
9	家計・物価	87
10	住宅・建設	91
11	水道・下水道・ガス	99
12	運輸・道路・通信	103
13	福祉・社会保障	113
14	保健・衛生	127
15	災害・公害・警察	135
16	教育・文化・宗教	145
17	公共施設	157
18	行政・財政・選挙	165
19	記 録	199
	市内主要官公庁等一覧	277

***** 目 次 *****

1 総 説

1 沿革	1
2 市域の変遷	2
3 市制施行当時の旧町村の概況	3
4 位置	3
5 地勢図	4
6 地形・地質・地高の概観	5
7 主要河川	6
8 湖沼	6
9 山岳	6
10 気象の概況	7

2 土 地

11 大字・町別面積	9
12 都市計画区域及び用途地域面積	10
13 地目別土地面積	10
14 都市計画緑地及び公園面積	12
15 地価公示価格	13
16 基準地標準価格	15

3 人 口

17 世帯数・男女別人口の推移	17
18 人口の推移	18
19 世帯数・男女別人口及び人口密度 一地区別一	20
20 人口増減指数 一地区別一	21
21 人口集中地区(D. I. D)人口及び面積	21
22 月別人口の推移	22
23 世帯種類別世帯数と世帯人員	23
24 死産・婚姻・離婚件数	23
25 大字・町別世帯数及び人口	24
26 住民基本台帳大字・町別世帯数及び人口	30

27 年齢各歳別人口	36
28 人口の自然動態・合計特殊出生率	44
29 人口の社会動態	45
30 前住地別転入人口	46
31 転出地先別人口	47
32 昼夜間人口と流出入人口	48
33 常住地又は従業地・通学地による 年齢(14区分)、男女別人口	50
34 外国人住民の人口(住民基本台帳)	52

4 労 働

35 労働力状況	53
36 就業者数及び構成比 一産業別一	54
37 地区別就業者数 一産業別一	56
38 労働組合組織状況 一法規別一	57
39 労働組合組織状況 一産業別一	57

5 事 業 所

40 事業所数及び従業者数 一産業別一	59
41 事業所数及び従業者数 一産業別・従業者規模別 事業所数(総数)一	60
42 事業所数及び従業者数 一産業別・地区別一	61

6 農業・林業

43 農家数	63
44 農家人口及び農業就業人口	63
45 経営耕地規模別農家数	64
46 経営耕地面積・農家数及び耕作放棄地	64
47 水稻、小麦、大豆作付面積及び収穫量	65
48 施設園芸の農家数・施設面積	65
49 施設園芸の作物別農家数・収穫面積	66

50	家畜・家きん飼育頭羽数 及び飼養農家数	66
51	農地転用及び移動状況	67
52	所有山林・保有山林がある林家数及び 面積	67
53	保有山林規模別林家数	67
54	森林資源	68

7 工 業

55	事業所数・従業者数 及び製造品出荷額等 一規模別一	71
56	事業所数・従業者数及び製造品出荷額等 一産業中分類別一	72
57	事業所数・従業者数・現金給与額・ 原材料使用額等 一産業中分類別一	74
58	年初在庫額・年末在庫額・製造品 出荷額等 一産業中分類別一	76
59	事業所数・従業者数及び製造品出荷額等 一地区別一	78

8 商業・金融・観光

60	業態別事業所数・従業者数及び 年間商品販売額	79
61	従業者規模別・法人個人別事業所数	80
62	大型小売店商品別販売金額	80
63	卸売業の事業所数・従業者数及び 年間商品販売額 一産業分類別一	82
64	小売業の事業所数・従業者数・売場面積及び 年間商品販売額 一産業分類別一	83
65	繁華街地域の小売業の状況	84
66	主要金融機関数(店舗数)	84
67	市の融資状況(秦野市中小企業事業資金)	84
68	国定・自然公園	85
69	観光地別観光客数	85
70	弘法の里湯利用状況	85
71	名水はだの富士見の湯利用状況	85

9 家計・物価

72	世帯当たり1か月間の収入と支出	87
73	消費者物価指数(年平均)	88
74	消費者物価指数(月別)	89
75	たばこ消費量	90

10 住宅・建設

76	住宅の種類及び住宅の所有の関係	91
77	建築確認取扱件数	92
78	工事別建築同意件数	92
79	用途別建築同意件数	93
80	地区別建築同意件数	93
81	環境創出行為目的別申請件数	93
82	開発許可処理状況	94
83	着工建築物・着工新設住宅	94
84	住宅の新增築棟数	95
85	家屋棟数及び床面積 一非課税分を除く一	95
86	公営住宅建設状況	96
87	用途別家屋棟数 一非課税分を除く一	97
88	土地区画整理事業実施地区一覧表	98

11 水道・下水道・ガス

89-1	水道事業の状況	99
89-2	公共下水道事業の状況	99
90	下水道の整備状況	100
91	公共下水道普及状況	100
92	都市ガス供給状況	101
93	都市ガス設備・導管延長	101

1 2 運輸・道路・通信

94	鉄道乗降者人員状況	103
95	バス路線輸送状況	104
96	自動車総数	104
97	高速道路インターチェンジ利用状況	105
98	市内国道及び県道の整備状況	106
99	市道の状況	107
100	市道の道路延長・道路面積 一幅員別	109
101	都市計画道路整備状況	110
102	郵便局数等	111
103	電話加入数	111
104	テレビ契約数	111

1 3 福祉・社会保障

105	保育所・認定こども園の状況	113
106	生活保護状況	114
107	老人クラブの状況	115
108	ねたきり高齢者・ひとり暮らし高齢者数	115
109	老人ホーム措置状況	115
110	知的障害児・者の状況	116
111	身体障害児・者の状況	116
112	精神障害者の状況	117
113	家庭児童相談状況	117
114	国民健康保険加入状況	118
115	国民健康保険税の収納状況（現年分）	118
116	国民健康保険税医療給付の状況	119
117	出産育児一時金・葬祭費の状況	119
118	国民年金被保険者の状況	120
119	国民年金の支給状況	120
120	共同募金及び日本赤十字社会費等募金状況	121
121	民生委員・児童委員	121
122	障害者福祉施設	122
123	介護保険施設	122
124	老人ホーム	123
125	介護保険第1号（65歳以上）被保険者数、 要介護等認定者数	124

126	介護保険居宅サービス利用者数	124
127	地域密着型サービス利用者数	124
128	介護保険施設サービス利用者数	125
129	介護保険サービス種類別事業所数	125

1 4 保健・衛生

130	病院・診療所数	127
131	医療関係者数	127
132	医薬品関係業者数	127
133	主要死因別死亡者数	128
134	休日夜間診療所患者診療状況	128
135	歯科休日急患診療所診療状況	130
136	胃集団検診受診状況	130
137	結核健康診断実施状況	130
138	児童・生徒の発育状況	131
139	献血人数及び供給本数	131
140	ごみ処理状況	132
141	し尿処理状況	132
142	斎場利用状況	134
143	畜犬登録状況	134

15 災害・公害・警察

144	消防職員数	135
145	消防団員数	135
146	消防車両保有状況	135
147	救急活動状況	136
148	事故種別救急活動状況	136
149	危険物施設状況	137
150	火災発生件数	137
151	火災発生状況	138
152	出火原因別発生状況	139
153	出火率	139
154	公害苦情件数	140
155	河川汚濁の状況 —BOD—	140
156	大気汚染状況	141
157	光化学スモッグ注意報発令日数及び 被害者数	141
158	交通事故発生状況	141
159	交通事故発生件数 —類型別—	142
160	交通事故発生件数 —主要道路別—	142
161	交通事故発生件数 —地区別—	142
162	刑法犯罪種別発生・検挙件数	143
163	不良行為補導者数	144
164	少年刑法犯罪（含触法）検挙者数	144

16 教育・文化・宗教

165	学校数	145
166	小学校の学年別児童数	145
167	小学校教育施設の状況	145
168	中学校の学年別生徒数	146
169	中学校生徒の進路別卒業者数	146
170	中学校生徒の進学者数	147
171	中学校教育施設の状況	147
172	幼稚園の園数・学級数・年齢別幼児数・ 修了者数	148
173	幼稚園の教員数・職員数	149
174	市立幼稚園教育施設の状況	149

175	市立幼稚園就園状況	150
176	市立幼保連携型認定こども園の状況	151
177	公立学校の教育費	152
178	高等学校の課程学年別生徒数	154
179	高等学校の教員数	154
180	専修学校の学校数・生徒数・教員数	154
181	指定文化財（登録文化財含む）	155
182	宗教法人数	156

17 公共施設

183	市立中央運動公園体育施設利用状況	157
184	市総合体育館利用状況	157
185	市立おおね公園利用状況	158
186	サンライフ鶴巻利用状況	158
187	スポーツ広場等利用状況	159
188	はだの丹沢クライミングパーク利用状況	159
189	市立図書館の蔵書冊数	160
190	市立図書館の利用状況	160
191	市立公民館等の利用状況	161
192	文化会館の利用状況	162
193	文化会館大ホール種類別利用状況	162
194	文化会館小ホール種類別利用状況	162
195	児童館・児童センターの利用状況	163

18 行政・財政・選挙

















196	市職員条例定数	165
197	市職員数	165
198	市職員数 一部課別	166
199	情報公開の状況	168
200	個人情報開示の状況	168
201	市民相談の状況	169
202	戸籍住民票の謄抄本及び写し発行件数	169
203	一般会計財源別歳入決算額	170
204	一般会計歳入歳出決算額 及び市税収入済額	170
205	市税収入状況	171

206	会計別歳入決算額	172	236	秦野市関係５０選・１００選一覧	270
207	会計別歳出決算額	172			
208	一般会計歳入決算額	174		市内主要官公庁等一覧	
209	一般会計歳出決算額 ー目的別ー	176			
210	一般会計歳出決算額 ー性質別ー	178	237	市内主要官公庁等一覧	277
211	市民税・固定資産税・ 軽自動車税の納税義務者数	178			
212	科目別市税収入額	180			
213	公債費の状況	180			
214	特別会計歳入歳出決算額	182			
215	財産区の財産状況	184			
216-1	公営企業会計決算額 ー水道事業会計ー	185			
216-2	公営企業会計決算額 ー公共下水道事業会計ー	188			
217	市有財産	191			
218	市議会議員数	193			
219	市議会の開会状況	193			
220	市議会の審議状況	193			
221	選挙人名簿登録者数	194			
222	衆議院議員選挙執行状況 ー選挙区ー	196			
223	参議院議員選挙執行状況 ー選挙区ー	196			
224	県知事選挙執行状況	196			
225	県議会議員選挙執行状況	197			
226	市長選挙執行状況	197			
227	市議会議員選挙執行状況	197			

19 記 録

228	歴代市長	199
229	歴代助役	199
230	歴代収入役	200
231	歴代副市長	200
232	歴代議長	201
233	歴代副議長	203
234	旧町村当時の理事者等 ー明治２２年市町村制施行以来ー	205
235	秦野市の主な記録	210

秦野市の一日・市民の暮らし

 <p>人口密度(R6.10.1) 1k㎡当たり1,548人</p>	 <p>世帯数(R6.10.1) 1世帯当たり2.18人</p>	 <p>出生 1日に1.92人</p>	 <p>死亡 1日に5.39人</p>
 <p>転入 1日に17.72人</p>	 <p>転出 1日に15.95人</p>	 <p>結婚 1日に1.3件</p>	 <p>離婚 1日に0.6件</p>
 <p>鉄道乗降人員 1日に108,815人</p>	 <p>バス輸送人員 1日に22,461人</p>	 <p>ごみ排出量 1日に122t</p>	 <p>市職員 市民146人に1人</p>
 <p>犯罪 1日に1.69件</p>	 <p>救急出動 1日に29.96件</p>	 <p>火災 8.3日に1件</p>	 <p>交通事故 1日に0.77件</p>
 <p>図書貸出数 1日に1,370冊</p>	 <p>市予算(一般会計当初) 市民1人当たり 377,079円</p>	 <p>市民税 市民1人当たり 141,349円</p>	 <p>乗用車 1世帯当たり0.66台</p>