

平成 29 年 5 月 No. 518
秦野市政策部行政経営課

人口と世帯

平成 29 年 5 月 1 日 現在

			前月からの増減	前年同月からの増減
人口	総数	166,140 人	(47)	[-758]
	男	84,957 人	(46)	[-345]
	女	81,183 人	(1)	[-413]
世帯数		70,477 世帯	(129)	[340]
	1 世帯当たり	2.36 人	(0.00)	[-0.03]

人口と世帯の移動状況

(平成29年4月中)

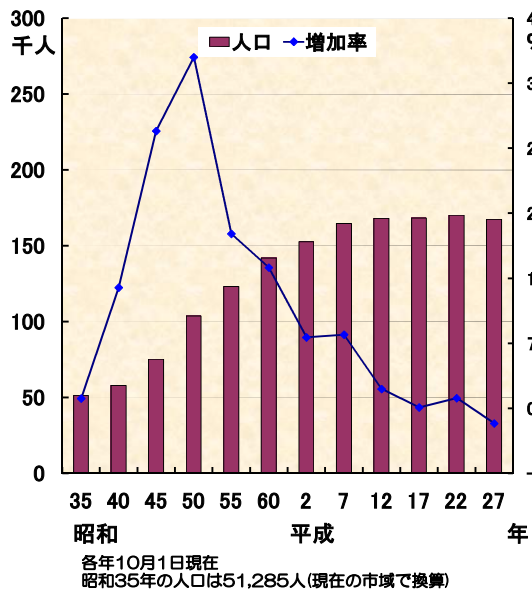
区分	自然増減 ①	出生	死亡	社会増減 ②	増加				減少				合計 ① + ②
					県外転入	県内転入	その他	計	県外転出	県内転出	その他	計	
計	-26	78	104	73	354	261	1	616	272	269	2	543	47
男	-11	42	53	57	224	134	1	359	157	144	1	302	46
女	-15	36	51	16	130	127	0	257	115	125	1	241	1
世帯	-48		48	177	266	153	69	488	136	143	32	311	129

地区別人口と世帯

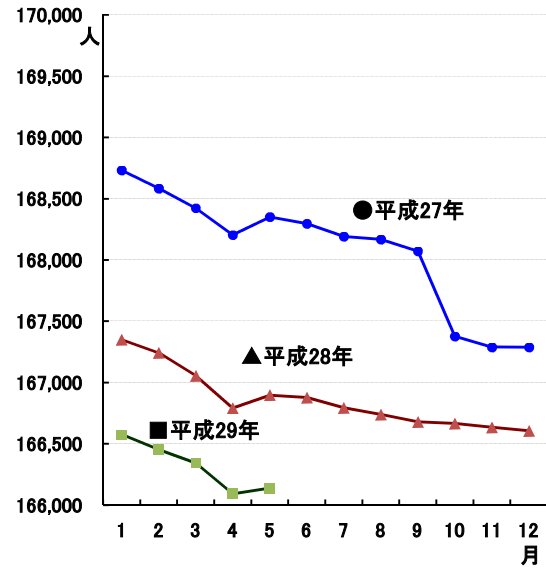
区分 地区	5月1日現在				4月中の増減				前年同月中からの増減			
	世帯数	人口			世帯数	人口			世帯数	人口		
		計	男	女		計	男	女		計	男	女
市 計	70,477	166,140	84,957	81,183	129	47	46	1	340	-758	-345	-413
本 町	8,930	21,320	10,638	10,682	20	18	4	14	34	-30	20	-50
南	12,910	32,717	16,247	16,470	4	-5	-9	4	120	3	16	-13
東	6,263	15,990	8,012	7,978	12	11	8	3	51	-94	-16	-78
北	4,803	13,443	6,849	6,594	10	-8	1	-9	33	-59	-42	-17
大根・鶴巻	21,441	41,972	22,838	19,134	67	48	46	2	31	-359	-195	-164
(大根)	14,001	26,668	15,018	11,650	45	40	41	-1	8	-295	-160	-135
(鶴巻)	7,440	15,304	7,820	7,484	22	8	5	3	23	-64	-35	-29
西	15,366	38,378	19,196	19,182	16	-18	-4	-14	73	-172	-94	-78
上	764	2,320	1,177	1,143	0	1	0	1	-2	-47	-34	-13

(注) この人口と世帯数は平成27年国勢調査確定値に、毎月の住民基本台帳登録及び外国人登録の異動を加え推計した数値です。

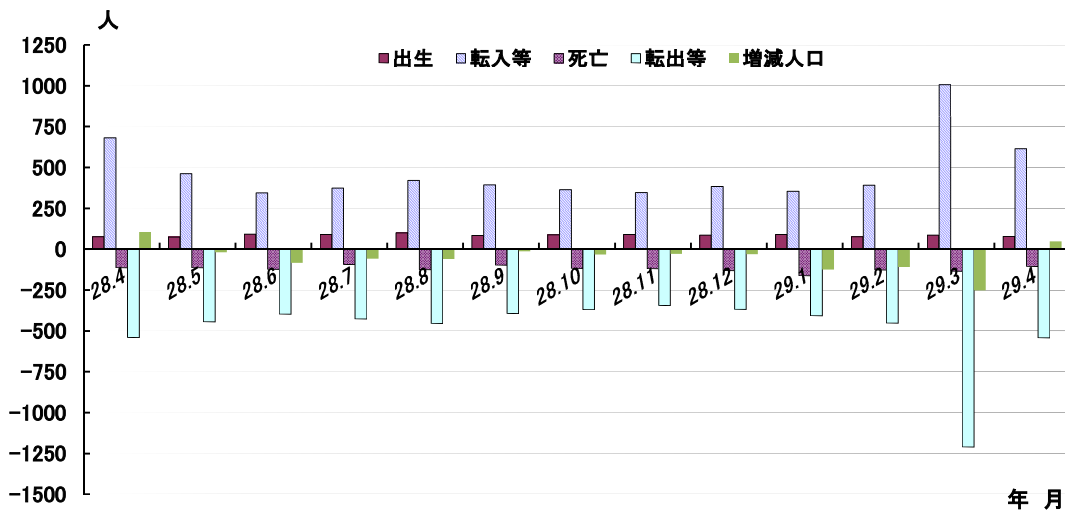
1 市制施行後の人口及び増加率の推移



2 桑野市人口の月別推移



3 月別人口異動 (平成28年4月中～平成29年4月中)



《参 考》 (戸籍住民課調)
住民基本台帳人口 (平成29年4月末日現在)
地区別

地区	世帯	人口	内 訳	
			男	女
本町	9,593	21,596	10,741	10,855
南	13,792	32,746	16,276	16,470
東	6,881	16,318	8,198	8,120
北	5,445	13,475	6,831	6,644
大根・鶴巻	18,082	37,277	18,851	18,426
(大根)	11,254	23,075	11,891	11,184
(鶴巻)	6,828	14,202	6,960	7,242
西	16,781	38,814	19,478	19,336
上	907	2,146	1,071	1,075
合計	71,481	162,372	81,446	80,926

年齢別

年齢	人口	内 訳	
		男	女
0～14歳	19,650	10,042	9,608
15～64歳	97,234	50,472	46,762
65歳～	45,488	20,932	24,556
合計	162,372	81,446	80,926
構成比			
0～14歳	12.1%	12.3%	11.9%
15～64歳	59.9%	62.0%	57.8%
65歳～	28.0%	25.7%	30.3%

(注) この人口と世帯数は、平成24年7月9日改正の住民基本台帳法にもとづく数値です。

大字・町別人口と世帯数

(平成29年5月1日現在)

大字・町	世帯数	人 口			大字・町	世帯数	人 口		
		計	男	女			計	男	女
本 町 計	8,930	21,320	10,638	10,682	北 計	4,803	13,443	6,849	6,594
本町一丁目	289	496	251	245	羽根	709	1,860	948	912
本町二丁目	356	771	382	389	菩提	863	2,439	1,288	1,151
本町三丁目	714	1,558	696	862	横野	222	599	295	304
河原町	220	469	244	225	戸川	2,590	7,313	3,692	3,621
元町	262	661	320	341	三屋	419	1,232	626	606
末広町	117	292	134	158	大根・鶴巻計	21,441	41,972	22,838	19,134
入船町	237	613	302	311	(大根計)	14,001	26,668	15,018	11,650
曾屋一丁目	159	430	200	230	北矢名	3,100	6,349	3,600	2,749
曾屋二丁目	320	753	387	366	南矢名	5,346	10,513	5,995	4,518
寿町	330	771	386	385	下大槻	2,526	4,928	2,565	2,363
栄町	173	408	197	211	南矢名一丁目	551	719	401	318
文京町	147	354	158	196	南矢名二丁目	906	1,263	816	447
幸町	212	491	248	243	南矢名三丁目	482	841	509	332
桜町一丁目	150	388	188	200	南矢名四丁目	621	1,148	647	501
桜町二丁目	224	569	271	298	南矢名五丁目	469	907	485	422
水神町	311	739	356	383	(鶴巻計)	7,440	15,304	7,820	7,484
ひばりヶ丘	330	839	437	402	鶴巻	1,126	2,631	1,328	1,303
富士見町	118	268	126	142	鶴巻北一丁目	615	1,458	696	762
曾屋大槻	3,629	9,062	4,650	4,412	鶴巻北二丁目	867	1,637	788	849
上 大槻	632	1,388	705	683	鶴巻北三丁目	509	1,104	549	555
南 計	12,910	32,717	16,247	16,470	鶴巻南一丁目	911	1,558	908	650
新町	417	962	500	462	鶴巻南二丁目	1,217	2,363	1,184	1,179
鈴張町	223	546	270	276	鶴巻南三丁目	457	1,014	550	464
緑町	484	1,237	606	631	鶴巻南四丁目	1,114	2,226	1,130	1,096
清水町	368	993	471	522	鶴巻南五丁目	624	1,313	687	626
平沢町	3,042	7,992	4,050	3,942	西 計	15,366	38,378	19,196	19,182
上今川町	285	720	363	357	並木町	601	1,490	722	768
今川町	362	748	336	412	弥生町	431	1,004	487	517
今泉町	2,497	6,274	3,154	3,120	春日町	423	945	476	469
大室町	162	344	175	169	松原町	378	879	441	438
尾尻町	344	806	400	406	堀西川	2,587	6,744	3,414	3,330
西大竹	1,478	3,291	1,639	1,652	堀山下	1,413	3,406	1,711	1,695
南が丘一丁目	524	1,253	667	586	堀山代新町	1,285	3,671	1,907	1,764
南が丘二丁目	206	735	361	374	沼柳町一丁目	572	1,486	712	774
南が丘三丁目	623	1,444	709	735	柳町二丁目	167	353	179	174
南が丘四丁目	660	1,595	759	836	柳町三丁目	126	257	116	141
南が丘五丁目	222	918	386	532	若松が丘	295	654	339	315
立野台一丁目	152	423	204	219	曲松一丁目	632	1,468	741	727
立野台二丁目	110	276	139	137	曲松二丁目	437	890	454	436
立野台三丁目	10	35	19	16	洪沢	517	1,121	534	587
今泉台一丁目	260	714	347	367	千村	1,240	3,403	1,700	1,703
今泉台二丁目	115	330	170	160	洪沢一丁目	134	318	154	164
今泉台三丁目	120	371	175	196	千村	151	519	237	282
東 計	6,263	15,990	8,012	7,978	洪沢二丁目	451	1,098	570	528
落古木山	777	2,047	1,027	1,020	洪沢三丁目	934	2,219	1,100	1,119
寺 蓑	856	2,326	1,145	1,181	洪沢上一丁目	549	1,329	646	683
小蓑	490	1,413	709	704	洪沢上二丁目	262	714	351	363
東田原	54	177	91	86	千村一丁目	210	570	298	272
西田原	173	460	230	230	千村二丁目	282	712	338	374
下 落合	2,345	5,755	2,879	2,876	千村三丁目	216	574	290	284
	1,327	3,256	1,633	1,623	千村四丁目	474	1,127	548	579
	241	556	298	258	千村五丁目	288	750	382	368
					上 計	764	2,320	1,177	1,143
					菅 廻	459	1,196	607	589
					柳 廻	106	577	291	286
					柳 廻	102	288	143	145
					柳 廻	97	259	136	123

人 口 と 世 帯

平成29年4月1日現在

(平成27年国勢調査確定数を基準人口とした推計人口)

市区町村	世帯数	人 口			前1か月の人口増減の内訳			1世帯当 たり人員	人口密度 (1km ²)
		総 数	男	女	計	自然増減	社会増減		
	世帯 人	人	人	人	人	人	人	人	
県 計	4,041,926	9,144,183	4,562,352	4,581,831	2,793	-1,480	4,273	2.26	3,785
市 部 計	3,924,713	8,853,068	4,419,100	4,433,968	3,194	-1,320	4,514	2.26	4,892
郡 部 計	117,213	291,115	143,252	147,863	-401	-160	-241	2.48	480
横 浜 市	1,665,516	3,728,124	1,854,298	1,873,826	103	-560	663	2.24	8,520
鶴 見 区	135,215	287,775	148,785	138,990	441	-15	456	2.13	8,660
神 奈 川 区	121,510	240,446	122,310	118,136	447	-43	490	1.98	10,133
西 区	52,387	99,025	50,076	48,949	328	-11	339	1.89	14,086
中 区	79,373	148,743	78,030	70,713	-196	-61	-135	1.87	6,990
南 区	96,750	194,724	96,899	97,825	253	-89	342	2.01	15,393
港 南 区	91,661	213,797	104,967	108,830	-374	-73	-301	2.33	10,744
保 土 ヶ 谷 区	94,306	206,474	102,734	103,740	45	-86	131	2.19	9,415
旭 区	103,781	246,079	119,329	126,750	-134	-69	-65	2.37	7,518
磯 子 区	75,562	166,585	82,028	84,557	171	-24	195	2.20	8,745
金 沢 区	87,174	200,211	98,059	102,152	-268	-70	-198	2.30	6,467
港 北 区	165,693	347,419	175,617	171,802	660	51	609	2.10	11,064
緑 区	75,705	180,825	89,096	91,729	-198	-9	-189	2.39	7,088
青 葉 区	126,662	310,094	150,888	159,206	-120	27	-147	2.45	8,804
都 筑 区	81,394	211,385	105,536	105,849	-605	24	-629	2.60	7,585
戸 塚 区	115,175	276,061	135,347	140,714	160	-8	168	2.40	7,713
栄 区	50,903	121,120	59,083	62,037	-240	-46	-194	2.38	6,540
泉 区	61,376	153,406	75,022	78,384	-218	-18	-200	2.50	6,506
瀬 谷 区	50,889	123,955	60,492	63,463	-49	-40	-9	2.44	7,219
川 崎 市	710,526	1,496,035	758,662	737,373	4,406	189	4,217	2.11	10,462
川 崎 区	114,714	228,363	122,496	105,867	1,505	-65	1,570	1.99	5,777
幸 区	77,764	164,502	83,066	81,436	543	-4	547	2.12	16,434
中 原 区	126,919	252,233	128,996	123,237	849	120	729	1.99	17,112
高 津 区	109,684	229,810	115,703	114,107	401	57	344	2.10	14,047
宮 前 区	97,127	228,553	111,926	116,627	255	44	211	2.35	12,281
多 摩 区	108,859	215,850	110,541	105,309	568	41	527	1.98	10,529
麻 生 区	75,459	176,724	85,934	90,790	285	-4	289	2.34	7,601
相 模 原 市	316,648	720,986	360,934	360,052	-113	-109	-4	2.28	2,194
緑 区	72,212	172,565	86,961	85,604	-237	-39	-198	2.39	680
中 央 区	118,800	271,013	136,281	134,732	-32	-41	9	2.28	7,351
南 区	125,636	277,408	137,692	139,716	156	-29	185	2.21	7,279
横 須 賀 市	166,584	401,285	199,792	201,493	-1,362	-234	-1,128	2.41	3,980
平 塚 市	109,020	257,877	129,316	128,561	-17	-88	71	2.37	3,802
鎌 倉 市	73,326	172,352	81,247	91,105	84	-99	183	2.35	4,345
藤 沢 市	183,985	427,501	211,510	215,991	233	-65	298	2.32	6,145
小 田 原 市	80,344	192,856	93,969	98,887	-220	-60	-160	2.40	1,695
茅 ヶ 崎 市	99,583	239,891	116,888	123,003	-102	-36	-66	2.41	6,720
逗 子 市	24,471	57,525	26,875	30,650	-24	-32	8	2.35	3,329
三 浦 市	17,473	44,132	21,202	22,930	-141	-54	-87	2.53	1,377
秦 野 市	70,348	166,093	84,911	81,182	-251	-48	-203	2.36	1,601
厚 木 市	97,132	224,994	116,233	108,761	-138	-22	-116	2.32	2,398
大 和 市	104,001	234,293	117,222	117,071	171	-36	207	2.25	8,649
伊 勢 原 市	44,039	102,037	51,738	50,299	264	6	258	2.32	1,837
海 老 名 市	54,509	130,860	65,797	65,063	110	-16	126	2.40	4,921
座 間 市	57,019	129,277	64,675	64,602	272	-33	305	2.27	7,358
南 足 柄 市	16,290	42,641	20,979	21,662	-81	-6	-75	2.62	553
綾 瀬 市	33,899	84,309	42,852	41,457	0	-17	17	2.49	3,808
三 浦 郡 葉 山 町	12,604	31,986	15,086	16,900	-16	-19	3	2.54	1,877
高 座 郡 寒 川 町	19,150	48,089	24,384	23,705	39	-2	41	2.51	3,605
中 郡	23,700	59,521	28,866	30,655	-108	-41	-67	2.51	2,267
大 磯 町	12,425	31,431	15,371	16,060	-30	-23	-7	2.53	1,830
二 宮 町	11,275	28,090	13,495	14,595	-78	-18	-60	2.49	3,094
足 柄 上 郡	24,383	65,123	32,166	32,957	-91	-21	-70	2.67	215
中 井 町	3,395	9,580	4,808	4,772	-13	-8	-5	2.82	479
大 井 町	6,253	16,891	8,394	8,497	-35	-1	-34	2.70	1,175
大 松 田 町	4,447	10,993	5,427	5,566	-16	-8	-8	2.47	291
山 北 町	3,858	10,296	5,040	5,256	-48	-9	-39	2.67	46
開 成 町	6,430	17,363	8,497	8,866	21	5	16	2.70	2,651
足 柄 下 郡	19,954	43,218	20,279	22,939	-105	-64	-41	2.17	307
箱 根 町	6,141	11,562	5,543	6,019	-26	-25	-1	1.88	125
真 鶴 町	3,059	7,109	3,324	3,785	-34	-9	-25	2.32	1,008
湯 河 原 町	10,754	24,547	11,412	13,135	-45	-30	-15	2.28	599
愛 甲 郡	17,422	43,178	22,471	20,707	-120	-13	-107	2.48	409
愛 川 町	16,279	40,012	20,843	19,169	-93	-10	-83	2.46	1,167
清 川 村	1,143	3,166	1,628	1,538	-27	-3	-24	2.77	44