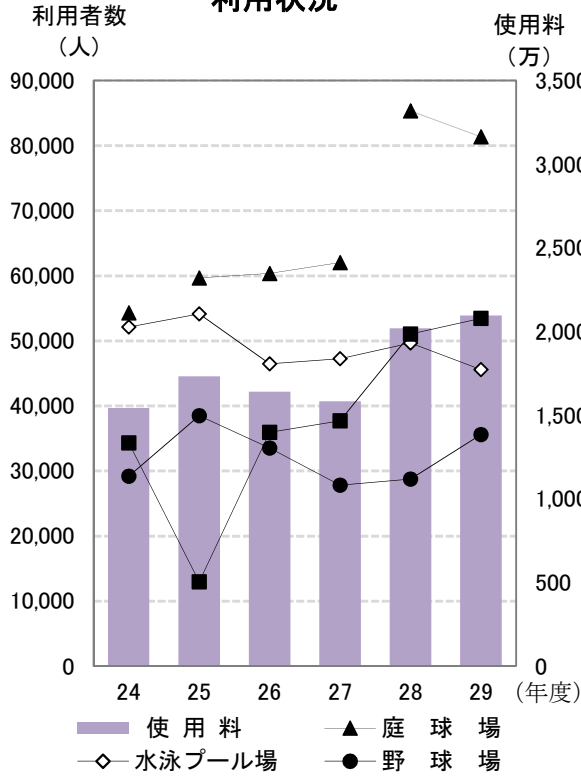


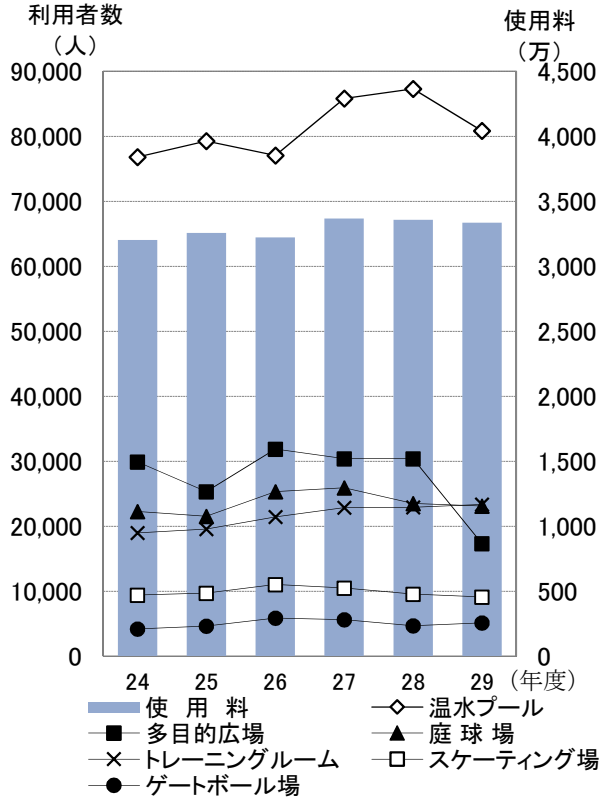
17 公 共 施 設

市立中央運動公園体育施設 利用状況



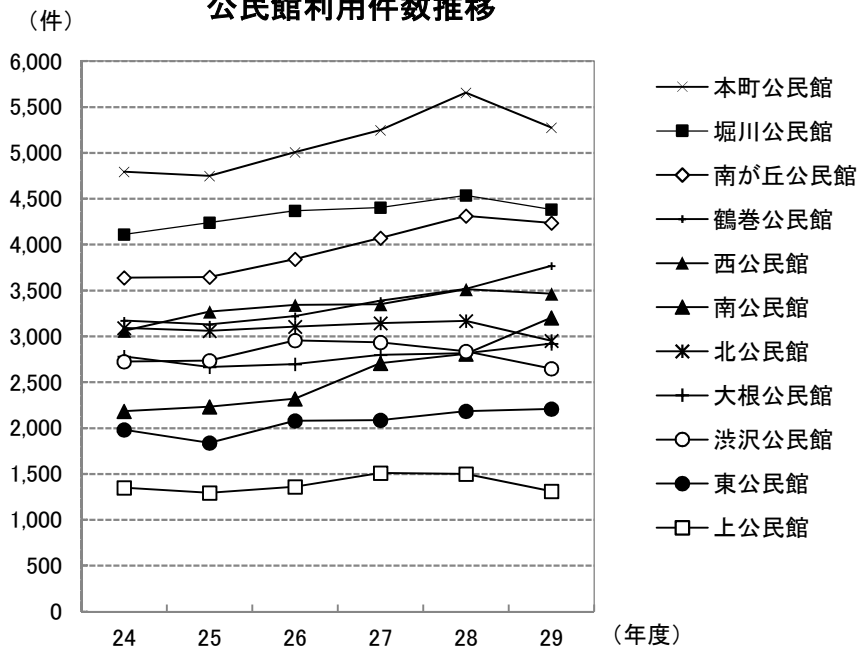
(182 市立中央運動公園体育施設利用状況より作成)

市立おおね公園利用状況



(184 市立おおね公園利用状況より作成)

公民館利用件数推移



(188 市立公民館等の利用状況より作成)

182 市立中央運動公園体育施設利用状況

カルチャーパーク課調

年度別	合 計		野 球 場	庭 球 場	水泳プール場	陸上競技場
	使用料	利 用 者				
	円	人	人	人	人	人
平成24年度	15,416,220	169,818	29,190	54,258	52,093	34,277
25年度	17,311,400	165,231	38,507	59,645	54,126	12,953
26年度	16,409,830	176,211	33,515	60,337	46,434	35,925
27年度	15,831,760	174,783	27,815	62,008	47,260	37,700
28年度	20,187,550	214,715	28,732	85,319	49,634	51,030
29年度	20,945,060	215,905	35,578	81,317	45,588	53,422

183 市総合体育館利用状況

カルチャーパーク課調

年度別	合 計		メ イ ン ア リーナ	サブアリーナ	第1武道場	第2武道場
	使用料	利 用 者				
	円	人	人	人	人	人
平成24年度	28,952,340	292,589	115,715	18,638	46,949	35,053
25年度	30,171,977	301,466	121,423	23,052	47,140	30,936
26年度	30,945,930	308,608	124,150	25,533	46,695	28,534
27年度	31,082,460	331,019	129,352	25,235	52,311	33,526
28年度	31,507,330	320,197	122,471	24,929	51,367	32,809
29年度	34,179,950	326,321	119,065	31,741	49,921	36,031

年度別	弓 道 場	トレーニング ル ーム	ランニング コ ー ス	第1会議室	第2会議室	第3会議室
	人	人	人	人	人	人
平成24年度	9,814	53,740	2,534	4,324	3,298	2,524
25年度	9,973	54,420	1,981	4,733	3,421	4,387
26年度	10,855	58,837	2,667	4,478	3,383	3,476
27年度	11,137	63,468	2,750	4,971	4,108	4,161
28年度	12,177	62,499	2,362	4,271	3,467	3,845
29年度	13,062	62,654	2,225	4,186	3,464	3,972

184 市立おおね公園利用状況

スポーツ推進課調

年度別	合 計		温水プール	トレーニング ル ー ム	庭 球 場	多目的広場
	使用料	利 用 者				
平成25年度	円	人	人	人	人	人
26年度	32,573,358	160,046	79,264	19,580	21,529	25,325
27年度	32,210,456	172,582	77,031	21,414	25,346	31,881
28年度	33,670,076	181,061	85,795	22,852	25,931	30,380
29年度	33,572,096	178,385	87,282	22,896	23,520	30,406
29年度	33,339,740	158,927	80,820	23,350	23,117	17,352
年度別	ゲートボール場	スケーティング場				
平成25年度	人	人				
26年度	4,660	9,688				
27年度	5,870	11,040				
28年度	5,623	10,480				
29年度	4,699	9,582				
29年度	5,147	9,141				

185 スポーツ広場等利用状況

(平成29年度) スポーツ推進課調

施 設 名	利用件数 (件)	人 数 (人)
立 野 緑 地 庭 球 場	2,392	12,397
立 野 緑 地 ス ポ ー ツ 広 場	230	9,224
なでしこ運動広場	庭 球 場	1,392
	多 目 的 広 場	305
	ゲ ー ト ボ ー ル 場	186
	計	1,883
末 広 自 由 広 場	380	14,515
寺 山 ス ポ ー ツ 広 場	145	4,867
栃 窪 ス ポ ー ツ 広 場	70	415
テ ク ノ ス ポ ー ツ 広 場	308	17,817
南 中 学 校 ナ イ タ ー	131	1,792
合 計	5,539	102,703

186 市立図書館の蔵書冊数

単位：冊

(各年度末現在) 市立図書館調

年度別	総数	総記	哲学	歴史	社会科学	自然科学	工学	産業	芸術
平成24年度	495,612	22,835	11,539	28,997	51,173	30,544	36,075	13,773	33,525
25年度	491,295	22,919	11,850	28,796	48,959	29,718	36,683	14,030	33,937
26年度	490,027	23,244	11,011	29,225	48,588	28,766	35,752	12,249	33,285
27年度	489,792	23,492	11,144	28,494	49,415	29,482	35,517	12,523	31,634
28年度	493,227	23,868	11,358	27,879	50,205	30,134	36,076	12,773	32,083
29年度	500,551	24,324	11,618	28,339	51,100	30,260	36,774	13,060	32,536
年度別	語学	文学	絵本	紙芝居	大活字本	点字本	郷土資料	洋書	
平成24年度	6,438	172,813	61,896	2,686	1,028	844	18,149	3,297	
25年度	6,497	169,984	61,693	2,721	1,039	914	18,251	3,304	
26年度	6,442	171,726	62,972	2,753	1,112	937	18,646	3,319	
27年度	5,703	170,994	64,179	2,777	1,118	954	19,050	3,316	
28年度	5,707	170,389	65,228	2,801	1,125	959	19,325	3,317	
29年度	5,784	172,861	65,965	2,938	1,127	986	19,561	3,318	

187 市立図書館の利用状況

市立図書館調

年度別	貸出冊数 (単位：冊・点)									
	合計	本館						自動車文庫	公民館	東海大学前駅連絡所
		計	一般書	児童書	紙芝居	雑誌	C D			
平成24年度	616,219	388,469	231,137	100,301	4,180	39,096	13,755	17,345	207,291	3,114
25年度	581,088	365,011	214,536	96,498	3,768	37,979	12,230	16,846	196,916	2,315
26年度	580,349	366,784	214,289	99,325	3,647	37,505	12,018	17,907	192,931	2,727
27年度	591,302	369,903	212,976	105,394	3,358	36,559	11,616	17,630	200,738	3,031
28年度	585,564	365,226	209,146	106,242	3,061	36,263	10,514	17,284	199,152	3,902
29年度	567,982	356,927	202,357	106,675	3,229	35,219	9,447	17,741	189,791	3,523
年度別	来館者数 (本館)	貸出人数 (単位：人)								
		合計	本館			自動車文庫				
			計	一般	児童					
平成24年度	258,120	122,073	116,402	104,751	11,651	5,671				
25年度	246,494	110,640	105,765	95,272	10,493	4,875				
26年度	261,447	111,641	106,503	95,931	10,572	5,138				
27年度	261,763	112,249	107,222	95,844	11,378	5,027				
28年度	259,609	112,029	107,144	95,382	11,762	4,885				
29年度	250,024	108,876	104,055	92,388	11,667	4,821				

(注) 東海大学前駅連絡所は平成23年度12月から利用開始

188 市立公民館等の利用状況

生涯学習文化振興課、市民相談人権課、こども育成課、地域福祉課調

施設名		平成24年度	平成25年度	平成26年度	平成27年度	平成28年度	平成29年度
公 民 館 計	件数	32,852	34,283	35,638	36,837	36,528	36,360
	人員	488,379	486,928	505,848	520,374	517,880	516,059
西 公 民 館	件数	3,268	3,341	3,348	3,512	3,411	3,465
	人員	44,034	44,477	46,022	49,179	50,985	53,445
上 公 民 館	件数	1,293	1,359	1,511	1,500	1,388	1,311
	人員	15,481	15,212	15,750	16,862	16,660	16,383
南 公 民 館	件数	2,231	2,319	2,708	2,807	2,828	3,202
	人員	37,157	38,431	44,964	43,979	46,816	50,853
北 公 民 館	件数	3,060	3,103	3,142	3,166	3,184	2,950
	人員	41,837	39,685	39,602	43,118	46,674	45,275
大 根 公 民 館	件数	2,666	2,695	2,798	2,814	2,886	2,919
	人員	47,772	42,622	44,290	44,691	45,787	42,523
東 公 民 館	件数	1,839	2,077	2,085	2,183	2,134	2,206
	人員	33,885	33,454	35,812	36,253	35,696	36,725
鶴 巻 公 民 館	件数	3,130	3,219	3,388	3,517	3,672	3,768
	人員	39,566	39,301	41,667	41,361	41,156	42,837
渋 沢 公 民 館	件数	2,733	2,953	2,935	2,835	2,715	2,646
	人員	38,458	40,707	40,850	38,130	35,539	36,003
本 町 公 民 館	件数	4,748	5,008	5,248	5,657	5,509	5,275
	人員	77,794	80,300	81,772	88,056	84,723	82,914
南 が 丘 公 民 館	件数	3,645	3,840	4,071	4,312	4,365	4,235
	人員	58,543	57,055	59,174	61,399	58,031	54,506
堀 川 公 民 館	件数	4,239	4,369	4,404	4,534	4,436	4,383
	人員	53,852	55,684	55,945	57,346	55,813	54,595
桜 土 手 古 墳 展 示 館	人員	27,255	25,567	24,185	25,813	28,941	29,220
宮永岳彦記念美術館	人員	2,969 (20,189)	3,295 (16,441)	2,407 (14,815)	3,006 (16,421)	3,352 (16,739)	3,261 (13,964)
ほ う ら い 会 館	件数	1,719	1,759	1,746	1,980	1,764	1,741
	人員	21,137	18,570	18,033	20,411	15,518	15,839
保 健 福 祉 セ ン タ ー	件数	41,086	124,130	129,680	129,296	137,813	135,521
	人員	181,921	261,098	276,600	271,877	276,219	267,453
な で し こ 会 館	件数	1,937	-	-	-	-	-
	人員	31,209	-	-	-	-	-
曾 屋 ふ れ あ い 会 館	件数	1,616	1,672	1,397	-	-	-
	人員	27,701	27,710	22,572	-	-	-
表丹沢野外活動センター	人員	23,488	23,870	24,533	21,280	20,915	18,465
は だ の こ ど も 館	人員	42,029	37,477	37,166	34,516	40,188	41,889

(注) 1 公民館の図書利用者は除く

2 青少年会館は平成20年2月1日より、はだのこども館として開館

3 宮永岳彦美術館()内数字は市民ギャラリー利用人数を含む

4 なでしこ会館は平成25年3月末に閉館

5 曾屋ふれあい会館は平成27年3月末に閉館

189 文化会館の利用状況

文化会館調

年度別	計		大ホール		小ホール		展示室		会議室		練習室		和室	
	件数	人員	件数	人員	件数	人員	件数	人員	件数	人員	件数	人員	件数	人員
平成24年度	2,659	273,832	226	116,975	235	45,632	246	49,573	752	42,873	935	12,990	265	5,789
25年度	2,558	234,565	243	94,473	189	42,535	249	41,124	722	37,789	952	14,420	203	4,224
26年度	2,501	215,853	248	79,708	210	38,586	248	43,516	672	35,329	840	12,055	283	6,659
27年度	2,689	227,493	261	86,326	228	45,425	258	37,229	739	32,720	905	18,343	298	7,450
28年度	2,650	206,097	262	94,163	221	34,199	219	30,288	737	28,353	886	12,978	325	6,116
29年度	2,782	202,797	244	86,616	224	41,605	202	28,606	767	25,719	1016	14,226	329	6,025

190 文化会館大ホール種類別利用状況

文化会館調

年度別	総数		洋楽		軽音楽・歌謡曲		民族芸能		演劇		大会・講演		その他	
	件数	人員	件数	人員	件数	人員	件数	人員	件数	人員	件数	人員	件数	人員
平成24年度	226	116,975	67	28,712	27	21,345	54	5,422	1	11	4	3,659	73	57,826
25年度	243	94,473	37	12,127	71	32,928	45	3,370	2	414	18	14,426	70	31,208
26年度	248	79,708	74	26,488	27	16,288	43	2,629	0	0	25	13,971	79	20,332
27年度	264	86,626	80	27,226	20	13,971	70	5,235	4	2,050	14	9,182	76	28,962
28年度	262	94,163	2	480	2	630	50	2,188	5	2,030	20	14,676	183	74,159
29年度	244	86,616	122	43,117	1	1,100	67	9,771	3	2,752	2	1,850	49	28,026

191 文化会館小ホール種類別利用状況

文化会館調

年度別	総数		洋楽		軽音楽・歌謡曲		民族芸能		演劇		大会・講演		その他	
	件数	人員	件数	人員	件数	人員	件数	人員	件数	人員	件数	人員	件数	人員
平成24年度	235	45,632	61	9,623	33	5,763	20	2,215	14	1,764	19	5,409	88	20,858
25年度	189	42,535	33	5,521	32	6,623	21	2,841	9	1,140	22	4,858	72	21,552
26年度	210	38,586	44	6,311	32	4,847	20	2,331	5	1,163	50	12,340	59	11,594
27年度	229	45,825	50	8,297	32	7,769	30	4,240	3	1,388	32	9,279	82	14,852
28年度	221	34,199	2	107	4	528	2	513	2	60	19	4,078	192	28,913
29年度	224	41,605	100	15,664	3	995	20	4,648	6	1,622	7	925	88	17,751

192 児童館・児童センターの利用状況

単位：人

こども育成課調

名称	年度別	平成24年度	平成25年度	平成26年度	平成27年度	平成28年度	平成29年度
ひばりヶ丘※		2,077	587	—	—	—	—
末広ふれあいセンター		18,986	19,924	20,032	22,546	23,598	21,383
平	沢	9,009	9,744	10,544	10,440	11,167	9,737
い	ずみ	6,476	4,925	3,994	4,158	3,991	3,528
西	大竹	4,764	4,444	3,786	3,463	3,898	4,088
谷	戸	1,700	1,524	1,206	1,691	1,330	1,147
横	野	1,601	975	983	1,153	1,190	1,025
戸	川	6,409	5,989	5,692	6,538	6,132	5,703
三	屋台	7,578	6,939	6,239	6,463	6,868	7,100
北	矢名	5,131	5,950	4,878	5,140	5,533	4,805
広	畑	6,611	5,839	5,459	4,531	5,634	5,077
堀	山下	8,511	8,164	7,690	4,864	5,403	4,743
沼	代	11,040	10,147	9,068	9,424	9,133	8,738
曲松児童センター		22,807	23,156	21,712	21,493	20,752	19,653
渋	沢	3,278	3,040	2,719	2,690	2,389	2,150
千	村	4,552	5,107	4,130	4,544	3,835	3,577
柳	川	3,125	2,639	2,493	3,096	2,770	2,513
堀	川	8,573	9,432	10,127	8,926	10,334	10,205
鶴	巻	6,189	5,488	4,870	4,880	4,380	4,756
合計		138,417	134,013	125,622	126,040	128,337	119,928

※ H25年9月に廃館