

e-kanagawa  
施設予約システム



ご利用の手引き  
(スマートフォン版)

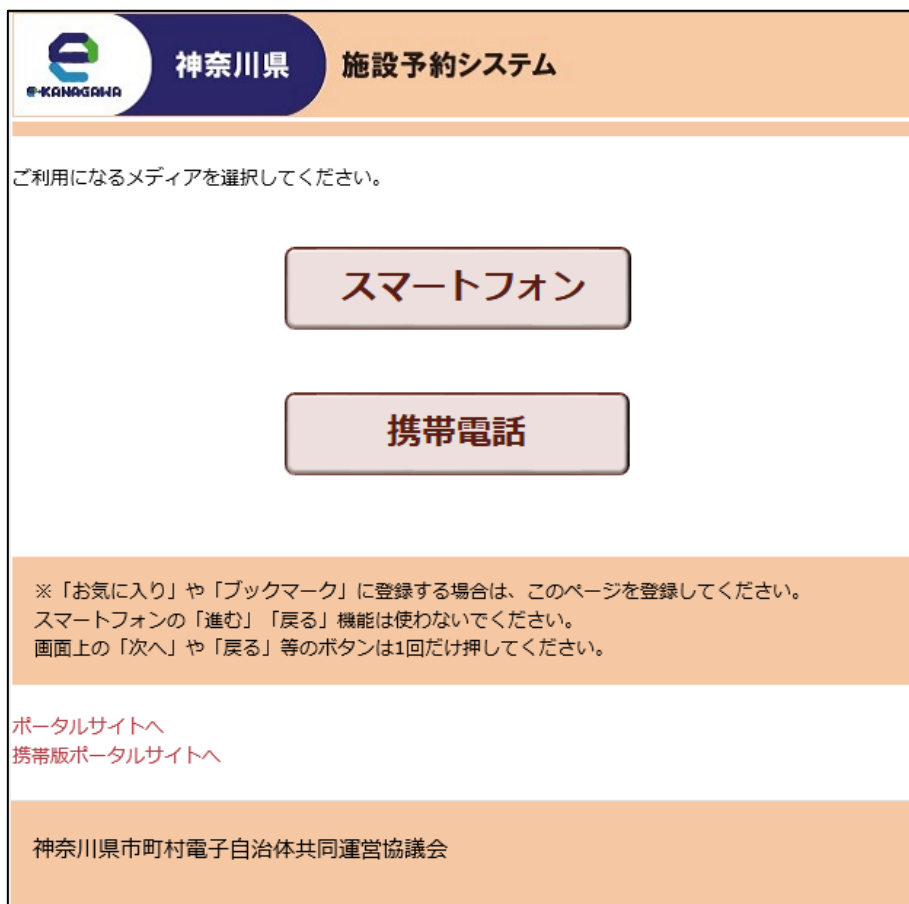
# 目次

○スマートフォン版ヘルプメニュー	.....	1
○利用者事前入力	.....	2
利用者登録事前入力(個人)	.....	3
利用者登録事前入力(団体)	.....	8
○パスワードの登録	.....	14
パスワードの設定	.....	15
パスワードの変更	.....	19
○予約・照会	.....	24
空き状況照会	.....	24
予約申込	.....	30
備品の変更	.....	43
予約の変更	.....	48
予約申込の取消	.....	56
○抽選前	.....	61
抽選申込	.....	61
抽選申込の確認	.....	75
抽選申込の取消	.....	78
○抽選後	.....	83
抽選結果の確認・当選確定	.....	83
当選確定取消	.....	89

## 。スマートフォン版ヘルプメニュー

### はじめに

スマートフォン版トップページです。施設予約システムの操作方法のご説明となります。「スマートフォン画面」ボタンを選択してください。



The screenshot shows the mobile app interface. At the top, there is a header with the 'e-KANAGAWA' logo on the left, '神奈川県' (Kanagawa Prefecture) in the center, and '施設予約システム' (Facility Reservation System) on the right. Below the header, a message reads: 'ご利用になるメディアを選択してください。' (Please select the media you will use.). Two large buttons are displayed: 'スマートフォン' (Smartphone) and '携帯電話' (Mobile Phone). Below these buttons, a note states: '※「お気に入り」や「ブックマーク」に登録する場合は、このページを登録してください。スマートフォンの「進む」「戻る」機能は使わないでください。画面上の「次へ」や「戻る」等のボタンは1回だけ押してください。' (Note: When registering as a favorite or bookmark, please register this page. Do not use the 'Next' or 'Back' functions on the smartphone. Press the 'Next' or 'Back' buttons on the screen only once.). At the bottom, there are two links: 'ポータルサイトへ' (To Portal Site) and '携帯版ポータルサイトへ' (To Mobile Portal Site). The footer contains the text '神奈川県市町村電子自治体共同運営協議会' (Kanagawa Prefecture Municipalities and Towns Electronic Local Government Joint Operation Association).

## ○利用者登録事前入力

### 利用者登録について

施設予約システムを利用するためには利用者登録が必要です。

#### ■利用者の区分

利用者登録の区分は個人及び団体があります。

#### ■利用者登録の手続き

利用者登録の手続きを行う前に、インターネットから事前入力を行ってください。

※1 その後、利用される施設へ来所していただき、利用者登録の手続きを行ってください。

※2 なお、インターネットに接続できるパソコン等がなくて、事前入力を行うことができない場合は、利用される施設で必要書類に記入していただくことで、直接、利用者登録の手続きを行うことも可能です。

#### ■登録時に必要なもの

利用者登録を行う際には、本人(団体においては代表者または連絡者)であることを確認できる身分証明書が必要です。運転免許証などの身分証明書を持参した上で、窓口にお越しください。

※1 鎌倉市、中井町、松田町の利用者登録については、事前入力は必要ありません。直接、利用者登録の手続きを行ってください。

※2 市町の施設によっては、施設窓口ではなく、市町の役所などで利用者登録をするところもありますので、事前に各施設に電話等でお問い合わせください。

## ○ 利用者登録事前入力(個人)

### 1. サービスの選択

初めての方へから、「利用者登録事前入力」ボタンを押してください。

e-kanagawa施設予約システム

**ログイン**

利用者登録済みでパスワードを設定済みの方はこちらからログイン可能です。

ログインする ▶

**空き照会・予約の申込**

施設名称から探す ▶

カテゴリから探す ▶

施設種類から探す ▶

使用目的から探す ▶

全施設から探す ▶

**マイメニュー**

利用者登録された方専用メニューです。

最近予約した施設を表示 ▶

予約申込の確認・変更・取消 ▶

抽選申込の確認・取消 ▶

利用者情報の設定・変更 ▶

**初めての方へ**


本システムで施設を予約するためには、利用者登録が必要です。

利用者登録事前入力 ▶

戻る

## 2.利用者登録事前入力メニュー

「利用者登録事前入力(個人)」を選択します。



The screenshot shows a web interface for the "e-kanagawa 施設予約システム" (e-kanagawa Facility Reservation System). At the top, there is a blue header with the system name. Below it, a green bar contains the title "利用者登録事前入力メニュー" (User Registration Pre-input Menu). The main content area has a light gray background with a grid pattern. It contains a message: "ご利用になるサービスを選択してください。" (Please select the service you will use.). Below this message are two menu items, each with a right-pointing arrow icon: "利用者登録事前入力(個人)" (User Registration Pre-input (Individual)) and "利用者登録事前入力(団体)" (User Registration Pre-input (Organization)). The "個人" option is highlighted with a blue border. At the bottom of the menu area is a button labeled "メニューへ" (To Menu).

### 3.利用者登録事前入力(個人)

電話番号は必ず一件以上必要です。項目を一つ選択の上、入力してください。入力後、「次へ」ボタンを押してください。

e-kanagawa施設予約システム

利用者登録事前入力(個人)

項目を入力してください。

申請者名  
神奈川一郎

申請者名かな  
かながわいちろう

郵便番号(- 無しで入力してください)  
2318588

住所  
神奈川県横浜市中区日本大通り1

アパート名等  
神奈川マンション101

生年月日  
19830101

(8桁の数字で入力してください。例えば  
1995年8月24日の場合は「19950824」と  
入力します。)

次へ

戻る

メニューへ

#### 4.利用者登録事前入力(個人)登録確認

利用者登録事前入力(個人)の確認画面です。内容をご確認の上、「登録」ボタンを押してください。

e-kanagawa施設予約システム

利用者登録事前入力(個人)登録確認

内容を確認し、よろしければ「登録」を押してください。

申請者名: 神奈川一郎(かながわいちろう)  
郵便番号: 231-8588  
住所: 神奈川県横浜市中区日本大通り1  
アパート名等: 神奈川マンション101  
電話番号: 045-210-1111(自宅)  
生年月日: 1983年01月01日  
メール: kanagawa@yoyaku.ne.jp

登録

戻る

メニューへ



## 5.利用者登録事前入力(個人)登録完了

利用者登録事前入力(個人)が完了しました。施設の窓口で利用者登録(本人確認)の手続きを行ってください。



## ○利用者登録事前入力(団体)

### 1.サービスの選択

初めての方へから、「利用者登録事前入力」ボタンを押してください。

e-kanagawa施設予約システム

**ログイン**

利用者登録済みでパスワードを設定済みの方はこちらからログイン可能です。

ログインする

**空き照会・予約の申込**

施設名称から探す

カテゴリから探す

施設種類から探す

使用目的から探す

全施設から探す

**マイメニュー**

利用者登録された方専用メニューです。

最近予約した施設を表示

予約申込の確認・変更・取消

抽選申込の確認・取消

利用者情報の設定・変更

**初めての方へ**


本システムで施設を予約するためには、利用者登録が必要です。

利用者登録事前入力

戻る

## 2.利用者登録事前入力メニュー

「利用者登録事前入力(団体)」を選択します。



The screenshot shows a web interface for the 'e-kanagawa 施設予約システム'. At the top, there is a blue header with the system name. Below it is a green bar with the title '利用者登録事前入力メニュー'. A light gray box contains the instruction 'ご利用になるサービスを選択してください。'. Below this are two menu items: '利用者登録事前入力(個人)' and '利用者登録事前入力(団体)'. The second item is highlighted with a blue border and a right-pointing arrow icon. At the bottom, there is a button labeled 'メニューへ'.

### 3.利用者登録事前入力(団体)

各項目に団体の情報を入力し、「次へ」ボタンを押してください。

e-kanagawa施設予約システム

利用者登録事前入力(団体)1

項目を入力してください。

団体名  
神奈川倶楽部

団体名かな  
かながわくらぶ

代表者名  
神奈川俊夫

代表者名かな  
かながわとしお

郵便番号(- 無しで入力してください)  
2318588

住所  
神奈川県横浜市中区日本大通り1

生年月日  
19830101

次へ

戻る

メニューへ

## 4.利用者登録事前入力(団体)2

各項目に連絡者の情報を入力し、「次へ」ボタンを押してください。

e-kanagawa施設予約システム

利用者登録事前入力(団体)2

項目を入力してください。

代表者情報をコピー

連絡者名  
神奈川次郎

連絡者名かな  
かながわじろう

郵便番号(-無しで入力してください)  
2318588

住所  
神奈川県横浜市中区日本大通り1

生年月日  
19830101

(8桁の数字で入力してください。例えば  
1995年8月24日の場合は「19950824」と  
入力します。)

次へ

戻る

メニューへ

## 5. 利用者登録事前入力(団体)登録確認

利用者登録事前入力(団体)の確認画面です。内容をご確認の上、「登録」ボタンを押してください。

e-kanagawa施設予約システム

利用者登録事前入力(団体)登録確認

内容を確認し、よろしければ「登録」を押してください。

団体名: 神奈川倶楽部(かながわくらぶ)

代表者情報  
代表者名: 神奈川俊夫(かながわとしお)  
郵便番号: 231-8588  
住所: 神奈川県横浜市中区日本大通り1  
アパート名等: 神奈川マンション102  
電話番号: 090-0001-0001(携帯)  
生年月日: 1983年01月01日  
メール: kanagawa@yoyaku2.ne.jp

連絡者情報  
連絡者名: 神奈川次郎(かながわじろう)  
郵便番号: 231-8588  
住所: 神奈川県横浜市中区日本大通り1  
アパート名等: 神奈川マンション102  
電話番号: 090-0001-0002(携帯)  
生年月日: 1983年01月01日  
メール: kanagawa@yoyaku3.ne.jp

登録

戻る

メニューへ

## 6. 利用者登録事前入力(団体)登録完了

利用者事前入力(団体)が完了しました。施設の窓口で利用者登録(本人確認)の手続きを行ってください。



## 。パスワードの設定

### パスワード設定について

本パスワードを設定するためには、仮パスワードが必要です。  
施設の窓口にて、仮パスワードの発行手続きを行ってください。

#### ■仮パスワードの発行に必要なもの

利用者登録を行う際には、本人(団体においては代表者または連絡者)であることを確認できる身分証明書が必要です。運転免許証などの身分証明書を持参した上で、窓口にお越してください。



## 1. サービスの選択

「ログインする」を選択してください。

e-kanagawa施設予約システム

**ログイン**

利用者登録済みでパスワードを設定済みの方はこちらからログイン可能です。

ログインする

**空き照会 予約の申込**

施設名称から探す

カテゴリーから探す

施設種類から探す

使用目的から探す

全施設から探す

**マイメニュー**

利用者登録された方専用メニューです。

最近予約した施設を表示

予約申込の確認・変更・取消

抽選申込の確認・取消

利用者情報の設定・変更

**初めての方へ**

本システムで施設を予約するためには、利用者登録が必要です。

利用者登録事前入力

戻る

## 2. ログイン

ログイン画面です。利用者IDには施設から通知された[カード番号]を、パスワードには[仮パスワード]を入力し、「ログイン」を押してください。

The screenshot shows a mobile application interface for the Kanagawa e-kanagawa facility reservation system. At the top, there is a blue header with the text "神奈川県 e-kanagawa施設予約システム". Below this is a green bar with the word "ログイン" (Login). The main content area is light gray and contains the following elements: a message "利用者IDとパスワードを入力して、ログインを押してください。" (Enter your user ID and password, and press login.); a label "利用者ID" (User ID) above a text input field containing "050123456"; a label "パスワード" (Password) above a text input field containing "\*\*\*\*\*"; a white button with the text "ログイン" (Login); and a white button with the text "メニューへ" (To Menu).

「ログイン」ボタン押下後、パスワード変更を促すメッセージが表示された場合は、画面に従ってパスワードを変更してください。

### 3. パスワード設定設定

10～16文字の数字・英大文字・英小文字をそれぞれ1文字以上使用したパスワードを2回入力してください。お忘れにならないよう控えをとるなどした後、「設定」ボタンを押してください。

神奈川県 e-kanagawa施設予約システム

#### パスワード設定 設定

項目を入力して、設定を押してください。

利用者ID  
050085516

パスワード  
パスワードは数字、英大文字、英小文字をそれぞれ必ず1文字以上使用して10～16文字で設定してください。

パスワード（確認）


  

- ・ 個人名や生年月日など推測されやすい文字列は含めないでください。
- ・ 他のサービスで使っているパスワードは使用しないでください。
- ・ 場所や固有名詞などの単語のみの組み合わせにはしないでください。
- ・ パスワードの長さは14文字以上を推奨します。

設定

戻る

メニューへ



#### 4. パスワード設定 完了

パスワードの設定が完了しました。



The screenshot displays the 'e-kanagawa 施設予約システム' (e-kanagawa Facility Reservation System) interface. At the top, a blue header contains the system name. Below it, a green banner indicates 'パスワード設定 完了' (Password Setup Complete). The main content area shows the message 'パスワードを設定しました。' (Password has been set.) and the assigned '利用者ID: 050123456' (User ID: 050123456). Two buttons are visible: '次へ' (Next) and 'メニューへ' (To Menu).

e-kanagawa 施設予約システム

パスワード設定 完了

パスワードを設定しました。

利用者ID: 050123456

次へ

メニューへ

## 。パスワードの変更

### 1. サービスの選択

マイメニューの「利用者情報の設定・変更」ボタンを選択してください。

e-kanagawa施設予約システム

**ログイン**

利用者登録済みでパスワードを設定済みの方はこちらからログイン可能です。

ログインする

**空き照会 予約の申込**

施設名称から探す

カテゴリーから探す

施設種類から探す

使用目的から探す

全施設から探す

**マイメニュー**

利用者登録された方専用メニューです。

最近予約した施設を表示

予約申込の確認・変更・取消

抽選申込の確認・取消

利用者情報の設定・変更

**初めての方へ**

本システムで施設を予約するためには、利用者登録が必要です。

利用者登録事前入力

戻る

## 2. 利用者情報の設定・変更

「パスワードの変更」を選択してください。



### 3. ログイン

利用者IDとパスワードを入力し、「ログイン」ボタンを押してください。  
※既にログインしている場合は、こちらの画面は表示されません。

神奈川県 e-kanagawa施設予約システム

#### ログイン

利用者IDとパスワードを入力して、ログインを押してください。

利用者ID

パスワード

ログイン

メニューへ

## 4. 新パスワード入力

現在のパスワードと新しいパスワード(10~16文字)を2回入力し、「変更」ボタンを押してください。

2022年7月26日以降にパスワードを変更していない方は、現在のパスワードの英字は全て小文字で入力してください。

神奈川県 e-kanagawa施設予約システム

神奈川 一郎さん

### 新パスワード入力

現在のパスワードと新しいパスワードを入力してください。  
新しいパスワードは数字、英大文字、英小文字をそれぞれ必ず1文字以上使用して10~16文字で設定してください。

現在のパスワード

\*次に該当の方は、英字を全て小文字で入力してください。

- ・これまでパスワードを変更していない
- ・2022年7月25日以前にパスワードを変更した

新しいパスワード


新しいパスワード (確認)

・個人名や生年月日など推測されやすい文字列は含めないでください。  
・他のサービスで使っているパスワードは使用しないでください。  
・場所や固有名詞などの単語のみの組み合わせにはしないでください。  
・パスワードの長さは14文字以上を推奨します。

変更

戻る

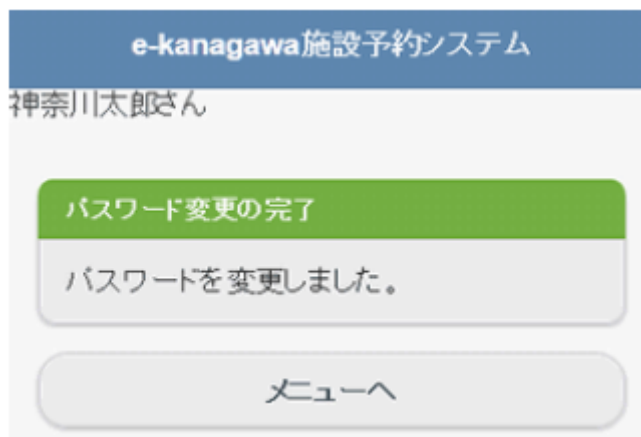
メニューへ





## 5. パスワード変更完了

パスワードの変更が完了しました。



## ○ 空き状況照会

### 1. サービスの選択

空き照会・予約の申込から任意の項目を選択してください。  
※ここでは「施設名称から探す」を例に進みます。

e-kanagawa施設予約システム

**ログイン**

利用者登録済みでパスワードを設定済みの方はこちらからログイン可能です。

ログインする

**空き照会・予約の申込**

施設名称から探す

カテゴリーから探す

施設種類から探す

使用目的から探す

全施設から探す

**マイメニュー**

利用者登録された方専用メニューです。

最近予約した施設を表示

予約申込の確認・変更・取消

抽選申込の確認・取消

利用者情報の設定・変更

**初めての方へ**

本システムで施設を予約するためには、利用者登録が必要です。

利用者登録事前入力

戻る

## 2. 施設名称から探す

施設名称にご希望の施設名を入力し、「地区選択」と「付帯設備」ボタンを押してください。

e-kanagawa施設予約システム

施設名称から探す

■施設名称  
施設名称を入力してください。  
名称の一部でも検索可能です。

+ 地区選択

+ 付帯設備

検索

戻る

### 3. 施設名称から探す 地区選択

「地区選択」・「付帯設備」からご希望の地区・付帯設備を選択して「検索」ボタンを押してください。

※複数選択できます。選択しない場合は、全てを対象とします。

The screenshot shows the 'e-kanagawa 施設予約システム' (e-kanagawa Facility Reservation System) interface. It features a search section titled '施設名称から探す' (Search by Facility Name) with a text input field containing '神奈川'. Below this is a '地区選択' (Area Selection) section with a list of checkboxes: '横浜市' (checked) and '秦野市' (unchecked). A '付帯設備' (Facility) section follows, with checkboxes for '駐車場' (checked) and '車椅子使用者駐車場' (unchecked). At the bottom, there are two buttons: '検索' (Search) and '戻る' (Back).

e-kanagawa 施設予約システム

施設名称から探す

■施設名称  
施設名称を入力してください。  
名称の一部でも検索可能です。

神奈川

地区選択

■地区選択  
地区を選んでください。複数選択...

横浜市

秦野市

付帯設備

■付帯設備選択  
付帯設備を選んでください。複数...

駐車場

車椅子使用者駐車場

検索

戻る

## 4. 施設選択

利用したい年月日をプルダウンより選び、ご希望の施設を選択します。選択後、「次へ」ボタンを押してください。

The screenshot shows the 'e-kanagawa 施設予約システム' (e-kanagawa Facility Reservation System) interface. The main section is titled '施設選択' (Facility Selection). Under the heading '■利用日' (Usage Date), there are three dropdown menus: '2015年' (Year), '3月' (Month), and '28日' (Day). Below these, a message reads '施設を選択してください。(1～1件目/1件)' (Please select a facility. (1st/1st)). A blue button with a radio button icon is selected, labeled '神奈川近代文学館' (Kanagawa Modern Literature Museum). At the bottom, there are four buttons: '次へ' (Next), '地図を見る' (View Map), '戻る' (Back), and 'メニューへ' (Go to Menu).

## 5. 室場選択

ご希望の室場を選択してください。

e-kanagawa施設予約システム

### 室場選択

神奈川県近代文学館  
2015年3月28日(土)

前日へ 翌日へ

---

室場を選択してください。  
(○:空き △:一部空き ×:空きなし -:申込期間外 \*:公開対象外)

日別へ

・ (○)ホール  
: 仮予約後、打合わせが必要です。TEL: 045-622-6666にご連絡下さい。/  
貼紙・飲食禁止

・ (○)中会議室  
: 飲食可/貼紙禁止/備品要予約

・ (○)小会議室  
: 飲食可/貼紙禁止/備品要予約

・ (○)和室  
: 飲食可/水屋あり

戻る

メニューへ

## 6. 時間選択

空き状況が表示されます。

※他の面を表示する場合は、プルダウンより選択し「切替」ボタンを押します。

e-kanagawa施設予約システム

### 時間選択

神奈川県近代文学館  
ホール  
2015年3月28日(土)

前日へ 翌日へ

予約申込ができます。  
時間帯を選択してください。(複数選択できます)  
<<空いている時間帯のみを表示>>

<input type="checkbox"/>	9:30～10:00
<input type="checkbox"/>	10:00～11:00
<input type="checkbox"/>	11:00～12:00
<input type="checkbox"/>	12:00～13:00
<input type="checkbox"/>	13:00～14:00
<input type="checkbox"/>	14:00～15:00
<input type="checkbox"/>	20:00～21:00

申込へ

戻る

メニューへ

## ○ 予約の申込

### 1. サービスの選択

「ログインする」ボタンを選択してください。

e-kanagawa施設予約システム

**ログイン**

利用者登録済みでパスワードを設定済みの方はこちらからログイン可能です。

ログインする

**空き照会 予約の申込**

施設名称から探す

カテゴリーから探す

施設種類から探す

使用目的から探す

全施設から探す

**マイメニュー**

利用者登録された方専用メニューです。

最近予約した施設を表示

予約申込の確認・変更・取消

抽選申込の確認・取消

利用者情報の設定・変更

**初めての方へ**

本システムで施設を予約するためには、利用者登録が必要です。

利用者登録事前入力

戻る



## 2. ログイン

利用者IDとパスワードを入力し、「ログイン」ボタンを押してください。  
※既にログインしている場合、こちらの画面は表示されません。

神奈川県 e-kanagawa施設予約システム

### ログイン

利用者IDとパスワードを入力して、ログインを押してください。

利用者ID

パスワード

ログイン

メニューへ

### 3. サービスの選択(ログイン後)

「空き照会・予約の申込」から任意の項目を選択してください。  
※ここでは、「施設名称から探す」を例にあげて進みます。

The screenshot displays the 'e-kanagawa 施設予約システム' (e-kanagawa Facility Reservation System) interface for user '神奈川太郎さん' (Kanagawa Taro). The main menu is divided into three sections:

- 空き照会・予約の申込** (Facility Search/Reservation):
  - 施設名称から探す (Search by Facility Name) - Selected
  - カテゴリーから探す (Search by Category)
  - 施設種類から探す (Search by Facility Type)
  - 使用目的から探す (Search by Purpose of Use)
  - 全施設から探す (Search All Facilities)
- マイメニュー** (My Menu):
  - 利用者登録された方専用メニューです。 (Menu for registered users only.)
  - 最近予約した施設を表示 (Display Recently Reserved Facilities)
  - 予約申込の確認・変更・取消 (Check/Change/Cancel Reservation Application) - Selected
  - 抽選申込の確認・取消 (Check/Cancel Lottery Application)
  - 利用者情報の設定・変更 (Set/Change User Information)
- 初めての方へ** (For First-time Users):
  - 本システムで施設を予約するためには、利用者登録が必要です。 (To reserve a facility in this system, user registration is required.)
  - 利用者登録事前入力 (Pre-input for User Registration)

At the bottom, there are two buttons: '終了(ログアウト)' (End/Logout) and '戻る' (Back).

#### 4. 施設名称から探す

施設名称にご希望の施設名を入力し、「地区選択」と「付帯設備」ボタンを押してください。

e-kanagawa施設予約システム

施設名称から探す

■施設名称  
施設名称を入力してください。  
名称の一部でも検索可能です。

神奈川県

+ 地区選択

+ 付帯設備

検索

戻る

## 5. 施設名称から探す 地区選択

「地区選択」・「付帯設備」からご希望の地区・付帯設備を選択して「検索」ボタンを押してください。

※複数選択できます。選択しない場合は、全てを対象とします。

The screenshot shows the 'e-kanagawa 施設予約システム' (e-kanagawa Facility Reservation System) interface. At the top, the user is identified as '神奈川県 神奈川太郎さん' (Kanagawa Prefecture, Mr. Kanagawa Taro). The main section is titled '施設名称から探す' (Search by Facility Name). It includes a search input field containing '神奈川県' (Kanagawa Prefecture). Below this is a '地区選択' (Region Selection) section with a minus sign icon, containing a list of regions: '横浜市' (Yokohama City) is selected with a checkmark, and '秦野市' (Hirano City) is unselected. The '付帯設備' (Facilities) section also has a minus sign icon and contains two options: '駐車場' (Parking) and '車椅子使用者駐車場' (Wheelchair Accessible Parking), both of which are unselected. At the bottom of the form are two buttons: '検索' (Search) and '戻る' (Back).

## 6. 施設選択

利用したい年月日および利用する施設を選択し、「次へ」ボタンを押してください。

e-kanagawa施設予約システム

神奈川県 神奈川太郎さん

### 施設選択

■利用日

2015年

3月 28日

施設を選択してください。(1～1件目/1件)

神奈川近代文学館

次へ

地図を見る

戻る

メニューへ

## 7. 室場選択

ご希望の室場を選択してください。

e-kanagawa施設予約システム

神奈川太郎さん

### 室場選択

神奈川近代文学館  
2015年3月28日(土)

前日へ 翌日へ

室場を選択してください。  
(○:空き △:一部空き ×:空きなし -:申込期間外 \*:公開対象外)

日別へ

・(○)ホール  
:仮予約後、打合わせが必要です。TEL:  
045-622-6666にご連絡下さい。/  
貼紙・飲食禁止

・(○)中会議室  
:飲食可/貼紙禁止/備品要予約

・(○)小会議室  
:飲食可/貼紙禁止/備品要予約

・(○)和室  
:飲食可/水屋あり

戻る

メニューへ

## 8. 時間選択

空き状況が表示されます。利用する時間帯を選択し、「申込へ」ボタンを押してください。

e-kanagawa施設予約システム

神奈川県 神奈川太郎さん

### 時間選択

神奈川近代文学館  
ホール  
2015年3月28日(土)

前日へ 翌日へ

予約申込ができます。  
時間帯を選択してください。(複数選択できます)  
<<空いている時間帯のみを表示>>

<input checked="" type="checkbox"/>	9:30～10:00
<input type="checkbox"/>	10:00～11:00
<input type="checkbox"/>	11:00～12:00
<input type="checkbox"/>	12:00～13:00
<input type="checkbox"/>	13:00～14:00
<input type="checkbox"/>	14:00～15:00
<input type="checkbox"/>	20:00～21:00

申込へ

戻る

メニューへ

## 9. 詳細申請

詳細申請項目を入力・選択し、「次へ」ボタンを押してください。  
※施設により表示される内容は異なります。

e-kanagawa施設予約システム

神奈川太郎さん

### 詳細申請

神奈川近代文学館  
ホール  
2015年3月28日(土) 9:30～10:00

---

以下の詳細申請項目を全て申請して、「次へ」ボタンを押してください。

■利用人数を入力してください。(利用可能人数:220人以下)

■使用目的を選択してください。

▼

■催し物名を入力して下さい

---

※この画面から戻った場合、申請内容は失われます。申請内容を変更する場合は、この画面で行うか、予約の確認画面まで進んで変更してください。



## 10. 予約の確認

予約内容をご確認の上、「申込」ボタンを押してください。  
「申込」ボタンを押すと変更ができません。変更が必要な場合は、  
「詳細申請」ボタンを押してください。  
備品を予約する場合は、「備品予約」を選択します。

e-kanagawa施設予約システム

神奈川県 神奈川太郎さん

### 予約の確認

以下の内容で予約申込をします。内容がよろしければ「申込」を押してください。

2015年3月28日(土)  
神奈川近代文学館  
ホール

●9:30～10:00

【申請内容】利用目的「教室・研修会・講習会 ○○説明会」、利用人数「100人」  
【施設使用料】2,480円  
【備品使用料】－  
申込後、必ずホールの利用(備品・注意事項等)について電話にて確認を行って下さい。045-622-6666

詳細申請

備品予約

申込

※この画面から戻った場合、申請内容は失われます。申請内容を変更する場合は、この画面で行ってください。

戻る

メニューへ

## 11. 備品予約

利用したい備品を選択し数量を入力の上、「決定」ボタンを押してください。  
他の備品表示に切替える場合は、プルダウンより選択し、「切替」ボタンを押してください。

e-kanagawa施設予約システム

神奈川県 神奈川太郎さん

施設に付随する(付帯品)の予約を行います。  
他の備品表示に切替たい場合は、備品を選択して「切替」を押してください。

無線ハンディマイク1

切替

無線ハンディマイク1  
貸出可能数: 1  
無料 / 個  
予約数

1

決定

戻る

メニュー

## 12. 備品予約確認

申込内容を確認し、「予約」ボタンを押してください。

e-kanagawa施設予約システム

神奈川太郎さん

**備品予約確認**

予約内容を確認して、よろしければ「予約」を押してください。

- 無線ハンディマイク1 1(個) 無料
- 無線ハンディマイク2 1(個) 無料
- 無線ピンマイク1 1(個) 無料
- 固定型スクリーン 1(台) 無料

無料

予約

戻る

メニューへ

## 13. 予約完了

申込が完了しました。

e-kanagawa施設予約システム

神奈川県 神奈川太郎さん

**予約完了**

予約申込を受付しました。

2015年3月28日(土)  
神奈川近代文学館  
ホール

●9:30～10:00

仮予約として受付けています。

【申請内容】利用目的「教室・研修会・講習会 ○○説明会」、利用人数「100人」  
【施設使用料】2,480円  
【備品使用料】-  
申込後、必ずホールの利用(備品・注意事項等)について電話にて確認を行って下さい。045-622-6666

備品予約

地図を見る

室場の選択へ

日付・施設の選択へ

検索画面へ

---

メニューへ

## ○ 備品の変更

### 1. サービスの選択

マイメニューから「予約申込の確認・変更・取消」ボタンを選択してください。

The screenshot shows the 'e-kanagawa 施設予約システム' (e-kanagawa Facility Reservation System) interface. It is divided into several sections with green headers:

- ログイン** (Login): Includes a message about login requirements and a 'ログインする' (Login) button.
- 空き照会 予約の申込** (Availability Inquiry / Reservation Application): Includes buttons for searching by facility name, category, facility type, purpose of use, and all facilities.
- マイメニュー** (My Menu): Includes a message about the user menu and buttons for '最近予約した施設を表示' (Show recently reserved facilities), '予約申込の確認・変更・取消' (Reservation confirmation/change/cancellation - highlighted), '抽選申込の確認・取消' (Confirmation/cancellation of lottery application), and '利用者情報の設定・変更' (User information settings/change).
- 初めての方へ** (For first-time users): Includes a message about the need for user registration and a '利用者登録事前入力' (User registration pre-input) button.

At the bottom, there is a '戻る' (Back) button.

## 2. ログイン

利用者IDとパスワードを入力し、「ログイン」ボタンを押してください。  
※既にログインしている場合には表示されません。

神奈川県 e-kanagawa施設予約システム

### ログイン

利用者IDとパスワードを入力して、ログインを押してください。

利用者ID

パスワード

ログイン

メニューへ

### 3. 予約の一覧

予約の詳細が確認できます。備品を変更する場合は、「備品予約／変更」を選択してください。

※本予約の場合は変更できません。

e-kanagawa施設予約システム

神奈川太郎さん

#### 予約の一覧

■予約内容の選択

03/28 09:30～ 神奈川近代文学館 ホール

選択

【利用日時】  
2015/03/28  
09:30～10:00  
仮予約

【施設名称】  
神奈川近代文学館  
ホール

【施設使用料】  
2,480円

【備品使用料】  
-

【支払済金額】  
0円

備品予約／変更

予約の変更

予約の取消

登録済施設グループ

メニューへ

#### 4. 備品の変更

変更する備品の数量を入力し、「次へ」ボタンを押してください。  
※他の備品表示に切替えたい場合は、プルダウンより選択し、「切替」ボタンを押してください。

e-kanagawa施設予約システム

神奈川県 神奈川太郎さん

施設に付随する(付帯品)の予約を行います。

他の備品表示に切替えたい場合は、備品を選択して「切替」を押してください。

VHS再生デッキ 

**切替**

VHS再生デッキ  
貸出可能数: 1  
無料/台  
予約数

1

次へ

戻る

メニューへ



## 5. 備品予約確認

予約内容を確認し、「予約」ボタンを押してください。  
備品の予約が完了します。

e-kanagawa施設予約システム

神奈川県 神奈川太郎さん

### 備品予約確認

予約内容を確認して、よろしければ「予約」を押してください。

- 無線ハンディマイク1 1(個) 無料
- 無線ハンディマイク2 1(個) 無料
- 無線ピンマイク1 1(個) 無料
- VHS再生デッキ 1(台) 無料
- 固定型スクリーン 1(台) 無料

無料

予約

---

戻る

メニューへ

## ○ 予約の変更

### 1. サービスの選択

マイメニューから「予約申込の確認・変更・取消」ボタンを選択してください。

e-kanagawa施設予約システム

**ログイン**

利用者登録済みでパスワードを設定済みの方はこちらからログイン可能です。

ログインする

**空き照会・予約の申込**

施設名称から探す

カテゴリーから探す

施設種類から探す

使用目的から探す

全施設から探す

**マイメニュー**

利用者登録された方専用メニューです。

最近予約した施設を表示

**予約申込の確認・変更・取消**

抽選申込の確認・取消

利用者情報の設定・変更

**初めての方へ**

本システムで施設を予約するためには、利用者登録が必要です。

利用者登録事前入力

戻る

## 2. ログイン

利用者IDとパスワードを入力し、「ログイン」ボタンを押してください。  
※既にログインしている場合には表示されません。

神奈川県 e-kanagawa施設予約システム

### ログイン

利用者IDとパスワードを入力して、ログインを押してください。

利用者ID

パスワード

ログイン

メニューへ

### 3. 予約の一覧

予約の詳細が確認できます。申込済みの予約を変更したい場合は、「予約の変更」を選択してください。

The screenshot displays the 'e-kanagawa 施設予約システム' (e-kanagawa Facility Reservation System) interface for user '神奈川太郎さん' (Kanagawa Taro). The main section is titled '予約の一覧' (Reservation Overview) and shows a reservation for '03/28 09:30~ 神奈川近代文学館 ホール' (03/28 09:30~ Kanagawa Modern Literature Museum Hall). A '選択' (Select) button is present below the reservation details. The details include: 【利用日時】 (Usage Date/Time) 2015/03/28 09:30~10:00, 仮予約 (Provisional Reservation), 【施設名称】 (Facility Name) 神奈川近代文学館 ホール (Kanagawa Modern Literature Museum Hall), 【施設使用料】 (Facility Usage Fee) 2,480円 (2,480 yen), 【備品使用料】 (Equipment Usage Fee) -, and 【支払済金額】 (Paid Amount) 0円 (0 yen). At the bottom, there are five buttons: '備品予約/変更' (Equipment Reservation/Change), '予約の変更' (Change Reservation), '予約の取消' (Cancel Reservation), '登録済施設グループ' (Registered Facility Groups), and 'メニューへ' (To Menu).

#### 4. 日別空き状況

日別空き状況が表示されます。室場を選び、「切替」ボタンを押します。日付を選択してください。

※他の日付に変更したい場合は、「前の期間へ」「次の期間へ」を選択します。

e-kanagawa施設予約システム

神奈川太郎さん

### 日別空き状況

ホール

予約の変更先を選択してください。  
室場を切り替えて空き状況の表示を変えることができます。  
(○:空き △:一部空き ×:空きなし -:申込期間外 \*:公開対象外)

■室場の変更

ホール

切替

\*\*\*空き状況表示\*\*\*  
2015年3月22日～2015年3月28日表示中

前の期間へ 次の期間へ

03/22(日) ○

03/23(月) 休館日

03/24(火) ○

03/25(水) ○

03/26(木) ○

03/27(金) ○

03/28(土) △

戻る

メニューへ

## 5. 時間選択

空き状況の照会画面です。利用したい室場の時間帯を選択し、「申込へ」ボタンを押してください。

The screenshot shows a mobile application interface for the 'e-kanagawa' facility reservation system. At the top, the title 'e-kanagawa施設予約システム' is displayed in a blue header, with the user's name '神奈川太郎さん' below it. The main content area is titled '時間選択' (Time Selection) in a green bar. Below this, the location 'ホール' (Hall) and date '2015年3月27日(金)' are shown. There are two buttons: '前日へ' (Previous Day) and '翌日へ' (Next Day). A message asks the user to select a new time slot for their reservation, with a link to view available slots. A list of time slots is provided, with '11:00~12:00' selected and highlighted in blue. At the bottom, there are three buttons: '申込へ' (Apply), '戻る' (Back), and 'メニューへ' (Menu).

e-kanagawa施設予約システム  
神奈川太郎さん

時間選択

ホール  
2015年3月27日(金)

前日へ 翌日へ

予約の変更先の時間帯を選択してください。  
<<空いている時間帯のみを表示>>

9:30~10:00  
 10:00~11:00  
 11:00~12:00  
 12:00~13:00  
 13:00~14:00  
 14:00~15:00

20:00~21:00

申込へ  
戻る  
メニューへ

## 6. 詳細申請

申込に必要な項目を入力および選択し、「次へ」ボタンを押してください。

e-kanagawa施設予約システム

神奈川太郎さん

### 詳細申請

ホール  
2015年3月27日(金) 11:00~ 12:00

以下の詳細申請項目を全て申請して、「次へ」ボタンを押してください。

■利用人数を入力してください。(利用可能人数:220人以下)

100

■使用目的を選択してください。

教室・研修会・講習会

■催し物名を入力して下さい

〇〇説明会

次へ

戻る

メニューへ

## 7. 予約変更の確認

申込内容をご確認の上、「変更」ボタンを押してください。

e-kanagawa施設予約システム

神奈川太郎さん

### 予約変更の確認

以下の内容で予約変更をします。内容がよろしければ「変更」を押してください。

2015年3月27日(金)  
神奈川近代文学館  
ホール

●11:00～12:00

【申請内容】利用目的「教室・研修会・講習会 ○○説明会」、利用人数「100人」  
【施設使用料】2,010円  
【備品使用料】－  
申込後、必ずホールの利用(備品・注意事項等)について電話にて確認を行って下さい。045-622-6666

詳細申請

備品予約

変更

戻る

メニューへ



## 8. 予約変更の完了

予約変更が完了しました。

e-kanagawa施設予約システム

神奈川県 神奈川太郎さん

### 予約変更の完了

予約の変更を受付しました。

2015年3月27日(金)  
神奈川県 神奈川近代文学館  
ホール

●11:00～12:00

仮予約として受付けています。

【申請内容】利用目的「教室・研修会・講習会 ○○説明会」、利用人数「100人」  
【施設使用料】2,010円  
【備品使用料】-  
申込後、必ずホールの利用(備品・注意事項等)について電話にて確認を行って下さい。045-622-6666

備品予約

地図を見る

メニューへ

## ○ 予約申込の取消

### 1. サービスの選択

マイメニューから「予約申込の確認・変更・取消」ボタンを選択してください。

e-kanagawa施設予約システム

**ログイン**

利用者登録済みでパスワードを設定済みの方はこちらからログイン可能です。

ログインする

**空き照会 予約の申込**

施設名称から探す

カテゴリーから探す

施設種類から探す

使用目的から探す

全施設から探す

**マイメニュー**

利用者登録された方専用メニューです。

最近予約した施設を表示

**予約申込の確認・変更・取消**

抽選申込の確認・取消

利用者情報の設定・変更

**初めての方へ**

本システムで施設を予約するためには、利用者登録が必要です。

利用者登録事前入力

戻る

## 2. ログイン

利用者IDとパスワードを入力し、「ログイン」ボタンを押してください。  
※既にログインしている場合は表示されません。

神奈川県 e-kanagawa施設予約システム

### ログイン

利用者IDとパスワードを入力して、ログインを押してください。

利用者ID

パスワード

ログイン

メニューへ

### 3. 予約の一覧

「選択」ボタンを押して予約内容をご確認の上、「予約の取消」ボタンを選択してください。

※システムから取り消しが行えない場合は、施設へご連絡ください。

※本予約の場合は、取り消しができません。

The screenshot displays the 'e-kanagawa 施設予約システム' (e-kanagawa Facility Reservation System) interface for user '神奈川太郎さん' (Kanagawa Taro). The main section is titled '予約の一覧' (Reservation List) and shows a single reservation: '03/27 11:00～ 神奈川近代文学館 ホール' (03/27 11:00~ Kanagawa Modern Literature Museum Hall). A '選択' (Select) button is positioned below the reservation card. Below the card, the reservation details are listed: 【利用日時】 2015/03/27 11:00～12:00, 仮予約 (Provisional reservation), 【施設名称】 神奈川近代文学館 ホール, 【施設使用料】 2,010円, 【備品使用料】 -, and 【支払済金額】 0円. At the bottom of the screen, there are five buttons: '備品予約/変更' (Equipment reservation/change), '予約の変更' (Change reservation), '予約の取消' (Cancel reservation), '登録済施設グループ' (Registered facility group), and 'メニューへ' (To menu).

## 4. 予約取消の確認

取消したい予約の内容を確認し、「取消」ボタンを押してください。

e-kanagawa施設予約システム

神奈川太郎さん

**予約取消の確認**

以下の予約を取消します。  
内容がよろしければ「取消」を押してください。

【利用日時】  
2015/03/27  
11:00～12:00

【施設名称】  
神奈川近代文学館  
ホール

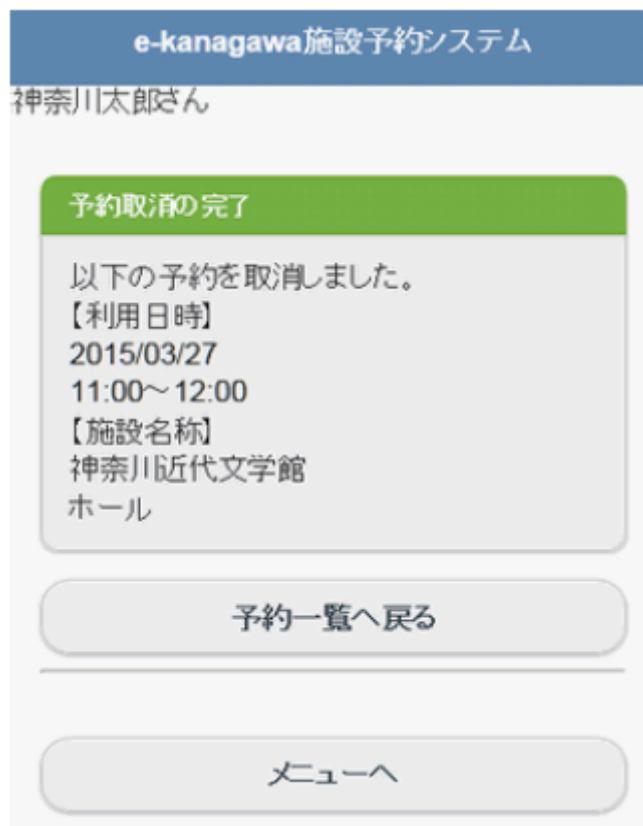
取消

戻る

メニューへ

## 5. 予約取消の完了

予約の取り消しが完了しました。他の予約取消をする場合は「予約一覧へ戻る」を選択してください。



## ○ 抽選申込

### 1. 抽選の申込

「ログインする」を選択してください。

e-kanagawa施設予約システム

**ログイン**

利用者登録済みでパスワードを設定済みの方はこちらからログイン可能です。

ログインする

**空き照会・予約の申込**

施設名称から探す

カテゴリーから探す

施設種類から探す

使用目的から探す

全施設から探す

**マイメニュー**

利用者登録された方専用メニューです。

最近予約した施設を表示

予約申込の確認・変更・取消

抽選申込の確認・取消

利用者情報の設定・変更

**初めての方へ**

本システムで施設を予約するためには、利用者登録が必要です。

利用者登録事前入力

戻る

## 2. ログイン

利用者IDとパスワードを入力し、「ログイン」ボタンを押してください。  
※既にログインしている場合は表示されません。

神奈川県 e-kanagawa施設予約システム

### ログイン

利用者IDとパスワードを入力して、ログインを押してください。

利用者ID

パスワード

ログイン

メニューへ



### 3. サービスの選択

空き照会・予約の申込から任意の項目を選択します。  
※ここでは「施設種類から探す」を例に進みます。

e-kanagawa施設予約システム

神奈川太郎さん

**ログイン**


利用者登録済みでパスワードを設定済みの方はこちらからログイン可能です。

ログインする 

**空き照会 予約の申込**

施設名称から探す 

カテゴリーから探す 

**施設種類から探す** 

使用目的から探す 

全施設から探す 

**マイメニュー**

利用者登録された方専用メニューです。

最近予約した施設を表示 

予約申込の確認・変更・取消 

抽選申込の確認・取消 

利用者情報の設定・変更 

**初めての方へ**

本システムで施設を予約するためには、利用者登録が必要です。

利用者登録事前入力 

戻る

#### 4. 施設種類から探す 分類選択

「■施設の分類選択」のプルダウンからご希望の施設を選んでください。

The screenshot shows the 'e-kanagawa 施設予約システム' (e-kanagawa Facility Reservation System) interface. At the top, the user is identified as '神奈川太郎さん' (Mr. Kanagawa Taro). The main section is titled '施設種類から探す' (Search by Facility Type). Underneath, there is a sub-section '■施設の分類選択' (Facility Classification Selection). A dropdown menu is currently open, showing the selected option '選択なし' (No Selection) and two other options: 'スポーツ施設' (Sports Facility) and '文化施設' (Cultural Facility). Below the dropdown are two expandable sections: '+ 地区選択' (Area Selection) and '+ 付帯設備' (Additional Equipment). At the bottom of the form are two buttons: '検索' (Search) and '戻る' (Back).

## 5. 施設種類から探す 施設の種類の選択

「■施設の種類の選択」から施設の種類の選択をします。

The screenshot shows the 'e-kanagawa 施設予約システム' (e-kanagawa Facility Reservation System) interface. At the top, the user's name '神奈川太郎さん' (Kanagawa Taro) is displayed. The main section is titled '施設種類から探す' (Search by Facility Type). It contains two sections: '■施設の分類選択' (Facility Classification Selection) with a dropdown menu set to 'スポーツ施設' (Sports Facility), and '■施設の種類の選択' (Facility Type Selection) with a dropdown menu set to '選択なし' (None Selected). A list of facility types is shown below the second dropdown, with 'テニスコート' (Tennis Court) highlighted in blue. The list includes: '野球場・ソフトボール場' (Baseball Field / Softball Field), '会議室・研修室' (Meeting Room / Seminar Room), 'テニスコート' (Tennis Court), 'グラウンド・運動場' (Ground / Sports Field), 'アリーナ・体育室' (Arena / Gymnasium), '卓球場' (Table Tennis Table), '武道場' (Martial Arts Dojo), and '付帯設備' (Additional Equipment) with a plus icon. At the bottom, there are two buttons: '検索' (Search) and '戻る' (Back).

## 6. 施設種類から探す地区選択

「■地区選択」・「■付帯設備」から施設の絞り込みを行うことができます。  
選択の上、「検索」ボタンを押してください。

※複数選択できます。選択しない場合は、全てを対象とします。

The screenshot shows the 'e-kanagawa 施設予約システム' (e-kanagawa Facility Reservation System) interface for user '神奈川太郎さん' (Kanagawa Taro). The main section is titled '施設種類から探す' (Search by Facility Type). It contains three filter sections:

- 施設の分類選択** (Facility Classification Selection): A dropdown menu currently set to 'スポーツ施設' (Sports Facility).
- 施設の種類の選択** (Facility Type Selection): A dropdown menu currently set to 'テニスコート' (Tennis Court).
- 地区選択** (Region Selection): A section with a minus sign icon and the text '地区を選んでください。複数選択...' (Please select a region. Multiple selection...). It includes two checkboxes: '横浜市' (Yokohama City) which is checked, and '秦野市' (Hirano City) which is unchecked.

Below these filters is a section for amenities:

- 付帯設備** (Amenities): A section with a minus sign icon and the text '付帯設備を選んでください。複数...' (Please select amenities. Multiple...). It includes two checkboxes: '駐車場' (Parking Lot) and '車椅子使用者駐車場' (Wheelchair Accessible Parking Lot), both of which are currently unchecked.

At the bottom of the interface are two large buttons: '検索' (Search) and '戻る' (Back).

## 7. 施設選択

利用日および利用したい施設を選択し、「次へ」ボタンを押してください。

e-kanagawa施設予約システム

神奈川県 神奈川太郎さん

### 施設選択

■利用日

2015年 ▼

4月 ▼    1日 ▼

施設を選択してください。(1～3件目/3件)

- 保土ヶ谷公園
- 三ツ池公園
- 境川遊水地公園

次へ

地図を見る

戻る

メニューへ

## 8. 室場選択

抽選申込可能な室場は(抽選)と表示されます。抽選申込をする室場を選択してください。

※「前日へ」「翌日へ」ボタンより、別の日の検索も可能です。

e-kanagawa施設予約システム

神奈川県 神奈川太郎さん

### 室場選択

保土ヶ谷公園  
2015年4月1日(水)

前日へ 翌日へ

---

室場を選択してください。  
(○:空き △:一部空き x:空きなし -:  
申込期間外 \*:公開対象外)

日別へ

- ・ (抽選)テニスコートA
- ・ (抽選)テニスコートB
- ・ (抽選)テニスコートC
- ・ (抽選)テニスコートD
- ・ (抽選)テニスコートE
- ・ (抽選)テニスコートF
- ・ (抽選)テニスコートG
- ・ (抽選)テニスコートH
- ・ (抽選)テニスコートI

戻る

メニューへ

## 9. 時間選択

ご希望の時間帯にチェックを入れ、「申込へ」ボタンを押してください。

e-kanagawa施設予約システム

神奈川県 神奈川太郎さん

### 時間選択

保土ヶ谷公園  
テニスコートA  
2015年4月1日(水)

前日へ 翌日へ

抽選申込ができません。  
時間帯を選択してください。(複数選択できます)  
<<空いている時間帯のみを表示>>  
<<括弧の中は現在の抽選申込数です。>>

<input checked="" type="checkbox"/>	9:00～11:00(0)
<input type="checkbox"/>	11:00～13:00(0)
<input checked="" type="checkbox"/>	13:00～15:00(0)
<input type="checkbox"/>	15:00～17:00(0)

申込へ

戻る

メニューへ

## 10. 優先順位指定

抽選申込を複数行った場合、優先順位入力画面が表示されます。「順位」の項目に優先順位を入力し、「決定」ボタンを押してください。  
※同じ順位を指定した場合、セット申込となります。セットにして申込みをした場合、セット単位で当選、落選の判定を行います。  
※この画面は施設により、表示されない場合があります。

e-kanagawa施設予約システム

神奈川太郎さん

### 優先順位指定

優先順位を指定する抽選申込の一覧です。抽選を行うグループ内で抽選申込の優先順位を1から連番で指定してください。

受付締切: 2015/03/11 00:00複数の申込を1つの申込とする場合(セット申込)は、順位に同じ番号を指定してください。

■優先順位指定

保土ヶ谷公園 テニスコートA 2015/04/01  
09:00～11:00

1

保土ヶ谷公園 テニスコートA 2015/04/01  
13:00～15:00

1

※すべての順位が1の場合、すべて当選かすべて落選のどちらかになります。

決定

戻る

メニューへ



## 11. 詳細申請 1

抽選申込に伴う申請項目を選択してください。複数の抽選申込がある場合、「■まだ詳細申請をしていない他の申込～」の選択項目のどちらかを選び「次へ」ボタンを押してください。

※申請内容は施設により異なります。

e-kanagawa施設予約システム

神奈川太郎さん

### 詳細申請

保土ヶ谷公園  
テニスコートA  
2015年4月1日(水) 9:00～11:00

以下の詳細申請項目を全て申請して、「次へ」ボタンを押してください。

■利用人数を入力してください。(利用可能人数:2人以上)

■使用目的を選択してください。

■まだ詳細申請をしていない他の申込も同じ申請内容にしますか？(同じ項目がある場合のみ同一内容にします。)

はい

いいえ

※この画面から戻った場合、申請内容は失われます。申請内容を変更する場合は、この画面で行うか、予約の確認画面まで進んで変更してください。

## 12. 詳細申請 2

複数抽選申込みがあり、前ページの「まだ申請していない～」の項目で「いいえ」を選択した場合は再度、詳細申請が表示されます。  
再度申請入力をして「次へ」ボタンを押してください。  
※前ページで「はい」を選択した場合は、こちらの画面は表示されません。

e-kanagawa施設予約システム

神奈川太郎さん

### 詳細申請

保土ヶ谷公園  
テニスコートA  
2015年4月1日(水) 13:00～15:00

---

未申請の項目が残っています。引き続き、以下の詳細申請項目を全て申請して、「次へ」ボタンを押してください。

■利用人数を入力してください。(利用可能人数:2人以上)

■使用目的を選択してください。

---

※この画面から戻った場合、申請内容は失われます。申請内容を変更する場合は、この画面で行うか、予約の確認画面まで進んで変更してください。

### 13. 予約の確認

抽選申込内容をご確認の上、変更がなければ「申込」ボタンを押してください。変更の必要な方は、「詳細申請」を選択し、詳細申請画面に戻ってください。

e-kanagawa施設予約システム

神奈川太郎さん

#### 予約の確認

以下の内容で抽選申込をします。内容がよろしければ「申込」を押してください。

2015年4月1日(水)  
保土ヶ谷公園  
テニスコートA

●9:00～11:00

【申請内容】利用目的「硬式テニス」、利用人数「6人」  
【施設使用料】1,400円  
小学生未満の入場はできません。

詳細申請

●13:00～15:00

【申請内容】利用目的「ソフトテニス」、利用人数「4人」  
【施設使用料】1,400円  
小学生未満の入場はできません。

詳細申請

申込

※この画面から戻った場合、申請内容は失われます。申請内容を変更する場合は、この画面で行ってください。

戻る

メニューへ

## 14. 予約完了

抽選の申込みが完了しました。

e-kanagawa施設予約システム

神奈川太郎さん

**予約完了**

抽選申込を受付しました。

2015年4月1日(水)  
保土ヶ谷公園  
テニスコートA

●9:00～11:00

【申請内容】利用目的「硬式テニス」、利用人数「6人」  
【施設使用料】1,400円  
小学生未満の入場はできません。

●13:00～15:00

【申請内容】利用目的「ソフトテニス」、利用人数「4人」  
【施設使用料】1,400円  
小学生未満の入場はできません。

[地図を見る](#)

[室場の選択へ](#)

[日付・施設の選択へ](#)

[検索画面へ](#)

---

[メニューへ](#)

## ○ 抽選申込の確認

### 1. サービスの選択

マイメニューから、「抽選申込の確認・取消」を選択してください。

e-kanagawa施設予約システム

**ログイン**

利用者登録済みでパスワードを設定済みの方はこちらからログイン可能です。

ログインする

**空き照会・予約の申込**

施設名称から探す

カテゴリーから探す

施設種類から探す

使用目的から探す

全施設から探す

**マイメニュー**

利用者登録された方専用メニューです。

最近予約した施設を表示

予約申込の確認・変更・取消

**抽選申込の確認・取消**

利用者情報の設定・変更

**初めての方へ**

本システムで施設を予約するためには、利用者登録が必要です。

利用者登録事前入力

戻る

## 2.ログイン

利用者IDとパスワードを入力し、「ログイン」ボタンを押してください。  
※既にログインしている場合は表示されません。

神奈川県 e-kanagawa施設予約システム

**ログイン**

利用者IDとパスワードを入力して、ログインを押してください。

利用者ID

パスワード

ログイン

メニューへ

### 3.抽選申込の確認

抽選申込の詳細が確認できます。確認したい抽選申込をプルダウンから選び、「選択」ボタンを押してください。優先順位を変更する場合は、「優先順位指定の変更へ」を選択してください。

※「優先順位指定の変更へ」は施設により表示されない場合があります。

e-kanagawa施設予約システム

神奈川県 神奈川太郎さん

#### 抽選申込の確認・取消

■抽選内容の選択

04/01 09:00～ 保土ヶ谷公園 テニスコートA

04/01 09:00～ 保土ヶ谷公園 テニスコートA

04/01 13:00～ 保土ヶ谷公園 テニスコートA

選択

【利用日時】  
2015/04/01  
09:00～11:00  
申込中

【施設名称】  
保土ヶ谷公園 テニスコートA

【施設使用料】  
1,400円

【申請内容】  
利用目的「硬式テニス」、利用人数「6人」

【注意事項】  
小学生未満の入場はできません。

抽選申込の取消

優先順位指定の変更へ

メニューへ

## ○ 抽選申込の取消

### 1. サービスの選択

マイメニューから、「抽選申込の確認・取消」を選択してください。

e-kanagawa施設予約システム

**ログイン**

利用者登録済みでパスワードを設定済みの方はこちらからログイン可能です。

ログインする

**空き黒会 予約の申込**

施設名称から探す

カテゴリーから探す

施設種類から探す

使用目的から探す

全施設から探す

**マイメニュー**

利用者登録された方専用メニューです。

最近予約した施設を表示

予約申込の確認・変更・取消

**抽選申込の確認・取消**

利用者情報の設定・変更

**初めての方へ**

本システムで施設を予約するためには、利用者登録が必要です。

利用者登録事前入力

戻る



## 2. ログイン

利用者IDとパスワードを入力し、「ログイン」ボタンを押してください。  
※既にログインしている場合は表示されません。

神奈川県 e-kanagawa施設予約システム

### ログイン

利用者IDとパスワードを入力して、ログインを押してください。

利用者ID

パスワード

ログイン

メニューへ

### 3. 抽選申込の取消

取消したい抽選申込をプルダウンより選び「選択」ボタンを押した後、「抽選申込の取消」ボタンを押してください。

※システムから取り消しができない場合は、施設へご連絡ください。

※本予約の場合は、取り消しができません。

e-kanagawa施設予約システム

神奈川太郎さん

抽選申込の確認・取消

■抽選内容の選択

04/01 09:00～ 保土ヶ谷公園  
テニスコートA

04/01 09:00～ 保土ヶ谷公園 テニスコートA  
04/01 13:00～ 保土ヶ谷公園 テニスコートA

選択

【利用日時】  
2015/04/01  
09:00～11:00  
申込中

【施設名称】  
保土ヶ谷公園 テニスコートA

【施設使用料】  
1,400円

【申請内容】  
利用目的「硬式テニス」、利用人数「6人」

【注意事項】  
小学生未満の入場はできません。

抽選申込の取消

優先順位指定の変更へ

メニューへ

#### 4. 抽選申込の取消 確認

取消したい抽選申込の内容を確認し、「取消」ボタンを押してください。

The screenshot shows a mobile application interface for 'e-kanagawa 施設予約システム'. At the top, the user's name '神奈川太郎さん' is displayed. Below this is a green header for '抽選申込の確認・取消'. The main content area contains the following text: '以下の抽選申込を取消します。内容がよろしければ「取消」を押してください。' followed by application details: '【利用日時】 2015/04/01 09:00～11:00' and '【施設名称】 保土ヶ谷公園 テニスコートA'. At the bottom, there are three buttons: '取消', '戻る', and 'メニューへ'.

## 5. 抽選申込取消 完了

抽選申込の取消が完了しました。他に抽選申込の取り消しをする場合は、「抽選申込一覧へ戻る」を選択してください。終了時は「メニューへ」を選択してください。



The screenshot shows a mobile application interface for 'e-kanagawa 施設予約システム'. At the top, the user's name '神奈川太郎さん' is displayed. Below this, a green header indicates '抽選申込の確認・取消'. The main content area contains the text '以下の抽選申込を取消しました。' followed by reservation details: '【利用日時】 2015/04/01 09:00~11:00' and '【施設名称】 保土ヶ谷公園 テニスコートA'. At the bottom, there are two buttons: '抽選申込一覧へ戻る' and 'メニューへ'.

e-kanagawa 施設予約システム

神奈川太郎さん

抽選申込の確認・取消

以下の抽選申込を取消しました。

【利用日時】  
2015/04/01  
09:00~11:00

【施設名称】  
保土ヶ谷公園 テニスコートA

抽選申込一覧へ戻る

メニューへ

## ○ 抽選結果の確認・当選確定

### 1. サービスの選択

マイメニューから、「抽選申込の確認・取消」を選択してください。

e-kanagawa施設予約システム

**ログイン**

利用者登録済みでパスワードを設定済みの方はこちらからログイン可能です。

ログインする

**空き照会 予約の申込**

施設名称から探す

カテゴリーから探す

施設種類から探す

使用目的から探す

全施設から探す

**マイメニュー**

利用者登録された方専用メニューです。

最近予約した施設を表示

予約申込の確認・変更・取消

**抽選申込の確認・取消**

利用者情報の設定・変更

**初めての方へ**

本システムで施設を予約するためには、利用者登録が必要です。

利用者登録事前入力

戻る

## 2. ログイン

利用者IDとパスワードを入力し、「ログイン」ボタンを押してください。  
※既にログインしている場合は表示されません。

神奈川県 e-kanagawa施設予約システム

### ログイン

利用者IDとパスワードを入力して、ログインを押してください。

利用者ID

パスワード

ログイン

メニューへ

### 3. 抽選結果の確認

抽選申込が複数ある場合は、「■抽選内容の選択」のプルダウンより施設を選び、「選択」ボタンを押してください。

The screenshot shows a mobile application interface for the 'e-kanagawa' facility reservation system. At the top, the user's name '神奈川太郎さん' is displayed. The main section is titled '抽選申込の確認・取消' (Lottery Application Confirmation/Cancel). Underneath, there is a section for '■抽選内容の選択' (Select Lottery Content). A dropdown menu is open, showing the selected option: '04/01 13:00～ 未確定:保土ヶ谷公園 テニスコートA'. Below the dropdown is a blue button labeled '選択' (Select). The screen then displays the details of the selected lottery: '【利用日時】 2015/04/01 13:00～15:00', '当選(当選確定要)', '【施設名称】 保土ヶ谷公園 テニスコートA', '【施設使用料】 1,400円', '【申請内容】 利用目的「ソフトテニス」、利用人数「4人」', and '【注意事項】 小学生未満の入場はできません。'. At the bottom, there are two buttons: '抽選の当選確定' (Confirm Lottery Win) and 'メニューへ' (Go to Menu).

#### 4. 抽選結果の確認当選の確定

抽選内容を確認してください。当選した予約を確定する場合は「抽選の当選確定」ボタンを押してください。

e-kanagawa施設予約システム

神奈川県 神奈川太郎さん

抽選申込の確認・取消

■抽選内容の選択

04/01 13:00～ 未確定:保土ケ谷公園 テニスコートA

選択

【利用日時】  
2015/04/01  
13:00～15:00  
当選(当選確定要)

【施設名称】  
保土ケ谷公園 テニスコートA

【施設使用料】  
1,400円

【申請内容】  
利用目的「ソフトテニス」、利用人数「4人」

【注意事項】  
小学生未満の入場はできません。

当選を確定させるためには、次の「抽選の当選確定」の操作を行ってください。

抽選の当選確定

メニューへ



## 5. 当選の確定 確認

当選の確定画面です。当選確定をする場合は「確定」ボタンを押してください。

※当選の確定の手続きが必要な施設では、こちらの確定作業を行わないと施設をご利用頂けません。

The screenshot shows a mobile application interface for 'e-kanagawa施設予約システム'. At the top, the user's name '神奈川県 神奈川太郎さん' is displayed. Below this is a green header for '抽選申込の確認・取消'. The main content area contains the following text: '以下の当選を確定します。内容がよろしければ「確定」を押してください。' followed by reservation details: '【利用日時】 2015/04/01 13:00～15:00' and '【施設名称】 保土ヶ谷公園 テニスコートA'. A note states: '【注意事項】 小学生未満の入場はできません。'. At the bottom, there are three buttons: '確定' (Confirm), '戻る' (Back), and 'メニューへ' (To Menu).

## 6. 当選の確定 完了

抽選申込の当選確定が完了しました。他に抽選申込の当選確定をする場合は、「抽選申込一覧へ戻る」を選択してください。

e-kanagawa施設予約システム

神奈川太郎さん

**抽選申込の確認・取消**

以下の当選を確定しました。

【利用日時】  
2015/04/01  
13:00～15:00

【施設名称】  
保土ヶ谷公園 テニスコートA

【注意事項】  
小学生未満の入場はできません。

[抽選申込一覧へ戻る](#)

---

[メニューへ](#)

## ○ 当選確定取消

### 1. サービスの選択

マイメニューから、「抽選申込の確認・取消」を選択してください。

e-kanagawa施設予約システム

**ログイン**

利用者登録済みでパスワードを設定済みの方はこちらからログイン可能です。

ログインする

**空き照会 予約の申込**

施設名称から探す

カテゴリーから探す

施設種類から探す

使用目的から探す

全施設から探す

**マイメニュー**

利用者登録された方専用メニューです。

最近予約した施設を表示

予約申込の確認・変更・取消

**抽選申込の確認・取消**

利用者情報の設定・変更

**初めての方へ**

本システムで施設を予約するためには、利用者登録が必要です。

利用者登録事前入力

戻る

## 2. ログイン

利用者IDとパスワードを入力し、「ログイン」ボタンを押してください。  
※既にログインしている場合は表示されません。

神奈川県 e-kanagawa施設予約システム

### ログイン

利用者IDとパスワードを入力して、ログインを押してください。

利用者ID

パスワード

ログイン

メニューへ

### 3. 抽選申込の確認・取消

抽選申込の一覧が表示されます。当選確定した申込の当選確定取消をする場合は、プルダウンより抽選申込を選び、「選択」ボタンを押した後「確定取消」ボタンを選択してください。

e-kanagawa施設予約システム

神奈川県 神奈川太郎さん

抽選申込の確認・取消

■抽選内容の選択

04/01 13:00～ 保土ヶ谷公園  
テニスコートA

04/01 13:00～ 保土ヶ谷公園 テニスコートA

選択

【利用日時】  
2015/04/01  
13:00～ 15:00  
当選確定

【施設名称】  
保土ヶ谷公園 テニスコートA

【施設使用料】  
1,400円

【申請内容】  
利用目的「ソフトテニス」、利用人数「4人」

【注意事項】  
小学生未満の入場はできません。

当選を確定取消させるためには、次の「確定取消」の操作を行ってください。

確定取消

メニューへ

#### 4. 当選の確定取消 確認

内容をご確認の上、「確定取消」ボタンを押してください。

e-kanagawa施設予約システム

神奈川太郎さん

抽選申込の確認・取消

以下の当選確定を取消します。  
内容がよろしければ「確定取消」を押してください。

【利用日時】  
2015/04/01  
13:00～15:00

【施設名称】  
保土ヶ谷公園 テニスコートA

確定取消

戻る

メニューへ

## 5. 当選の確定取消 完了

当選確定の取消が完了しました。他の当選確定取消をする場合は「抽選申込一覧へ戻る」を、最初の画面に戻る場合は「メニューへ」を選択してください。



The screenshot shows a mobile application interface for 'e-kanagawa 施設予約システム'. At the top, the user's name '神奈川県 神奈川太郎さん' is displayed. Below this is a green header for '抽選申込の確認・取消'. The main content area contains the text '以下の当選確定を取消しました。' followed by reservation details: '【利用日時】 2015/04/01 13:00~15:00' and '【施設名称】 保土ヶ谷公園 テニスコートA'. At the bottom, there are two buttons: '抽選申込一覧へ戻る' and 'メニューへ'.

e-kanagawa 施設予約システム

神奈川県 神奈川太郎さん

抽選申込の確認・取消

以下の当選確定を取消しました。

【利用日時】  
2015/04/01  
13:00~15:00

【施設名称】  
保土ヶ谷公園 テニスコートA

抽選申込一覧へ戻る

メニューへ